

Załącznik
do Uchwały Nr/ 2016
Rady Miejskiej w Czeladzi
z dnia



**SPRAWOZDANIE Z DZIAŁALNOŚCI
MIEJSKIEGO OŚRODKA
POMOCY SPOŁECZNEJ
W CZELADZI
ZA ROK 2015**

SPIS TREŚCI:

1. Wstęp	4
2. Kadra Ośrodka Pomocy Społecznej	8
3. Dane o osobach korzystających z form wsparcia.	12
3.1. Dane statystyczne i demograficzne dotyczące mieszkańców Czeladzi oraz klientów systemu pomocy społecznej	12
3.2. Przestrzenna mapa rodzin korzystających z pomocy społecznej	21
4. Świadczenia z pomocy społecznej	29
4.1. Formy pomocy społecznej	29
4.2. Praca socjalna, kontrakt socjalny – narzędzie pracy socjalnej	30
4.3. Zasiłki stałe	31
4.4. Zasiłki okresowe	32
4.5. Zasiłki celowe i celowe specjalne	33
4.6. Schronienie	35
4.7. Program wieloletni „Pomoc państwa w zakresie dożywiania” na lata 2014-2020	38
4.8. Sprawienie pogrzebu	42
4.9. Usługi opiekuńcze	43
4.10. Domy pomocy społecznej	45
4.11. Wynagrodzenie za sprawowanie opieki nad osobami ubezwłasnowolnionymi	50
4.12. Decyzje potwierdzające prawo do świadczeń opieki zdrowotnej	50
4.13. Piecza zastępcza – asystent rodziny	51
5. Inne rodzaje pomocy i świadczeń.....	54
5.1. Świadczenia rodzinne i świadczenia opiekuńcze	54
5.2. Zasiłek dla opiekuna	57
5.3. Pomoc finansowa dla osób pobierających świadczenie pielęgnacyjne	58
5.4. Świadczenia z funduszu alimentacyjnego	58
5.5. Dodatki mieszkaniowe	61
5.6. Dodatek energetyczny	62
5.7. Prace społecznie użyteczne	63
5.8. Pomoc materialna o charakterze socjalnym dla uczniów	64
5.9. Karta Dużej Rodziny	66
6. Działania Zespołu Interdyscyplinarnego ds przeciwdziałania przemocy	67

7. Działalność Klubu Seniora „Wrzos”	69
8. Działalność Zespołu ds. wspierania opiekuńczo-wychowawczego rodziny	72
9. Pracownia Orange	76
10. Targi Pracy – Bądź widoczny na rynku pracy	78
11. Festyn rodzinny – 20.06.2015r.	80
12. Festyn rodzinny – 19.09.2015r.	83
13. „Pół godzinki dla rodzinki”	86
14. Kolonie letnie.....	89
15. Współpraca z Centrum Profilaktyki i Psychoterapii Więzi, „Moc Wsparcia”	91
16. XXV-lecie Miejskiego Ośrodka Pomocy Społecznej w Czeladzi	92
17. Pozyskanie lidera lokalnego – firma Delta Oil w Czeladzi	93
18. Spotkania Wigilijne	94
19. Jarmark 2015	97
20. Miejska Strategia Rozwiązywania Problemów Społecznych w Czeladzi na lata 2016-2022 ..	98
21. Struktura wydatków Miejskiego Ośrodka Pomocy Społecznej w Czeladzi w 2015r.	101
22. Potrzeby Miejskiego Ośrodka Pomocy Społecznej w Czeladzi	119
23. Wykaz tabel i wykresów	122

1. Wstęp.

Zgodnie z art. 110 ust. 9 Ustawy z dnia 12 marca 2004 r. o pomocy społecznej kierownik ośrodka pomocy społecznej składa coroczne sprawozdanie z działalności ośrodka i przedstawia potrzeby w zakresie pomocy społecznej.

Miejski Ośrodek Pomocy Społecznej w Czeladzi jest jednostką organizacyjną Gminy Czeladź utworzoną w celu wykonywania zadań własnych i zleconych określonych w Ustawie o pomocy społecznej, którego działalność ma na celu umożliwienie osobom i rodzinom przezwyciężenie trudnych sytuacji życiowych, których nie są one w stanie pokonać, wykorzystując własne uprawnienia, zasoby i możliwości. Przytoczony zapis ustawy o pomocy społecznej oraz ustawa o samorządzie gminnym stanowi prawne ramy funkcjonowania Ośrodka.

Ośrodek wspierając osoby i rodziny w trudnych sytuacjach życiowych z jednej strony dąży do zapewnienia bezpieczeństwa socjalnego, z drugiej stosuje zasadę pomocniczości nakierowaną na wykorzystanie zasobów rodziny, jej potencjału i aktywności. Poprzez realizację różnego rodzaju projektów nie ograniczamy się tylko do wypłaty zasiłków podopiecznym, ale poszukujemy innowacyjnych form pracy z osobami zagrożonymi wykluczeniem społecznym mających na celu ich aktywizację społeczną i zawodową.

Pomoc społeczna polega w szczególności na:

- przyznawaniu i wypłacaniu przewidzianych ustawą świadczeń
- pracy socjalnej
- prowadzeniu i rozwoju niezbędnej infrastruktury socjalnej
- realizacji zadań wynikających z rozeznaczonych potrzeb społecznych
- rozwijaniu nowych form pracy socjalnej i samopomocy w ramach zidentyfikowanych potrzeb.

Klient znajdujący się w sytuacji trudnej, który spotka się z pracownikiem socjalnym otrzymuje odpowiednią informację dotyczącą możliwości skorzystania z pomocy, jej form i warunków na jakich będzie mógł tę pomoc otrzymać. Pomoc społeczna zakłada współdziałanie klienta z pracownikiem socjalnym. Brak współdziałania i aktywności w rozwiązywaniu swoich problemów życiowych może stanowić podstawę do wstrzymania lub odmowy udzielenia pomocy.

Zasadniczym celem pomocy społecznej jest doprowadzenie do życiowego usamodzielnienia osób i rodzin korzystających z pomocy oraz zintegrowanie ich ze środowiskiem.

Miejski Ośrodek Pomocy Społecznej w Czeladzi realizuje zadania w zakresie pomocy społecznej, jego struktura organizacyjna zapewnia sprawną realizację celów a pracownicy posiadają kwalifikacje zgodnie z wymaganiami określonymi w przepisach prawa. Rozwój pracowników następuje poprzez ustawiczne doskonalenie zawodowe.

Miejski Ośrodek Pomocy Społecznej oprócz zadań wynikających z ustawy o pomocy społecznej, która jest filarem działań MOPS, realizuje także zadania z zakresu ustaw o:

- pomocy społecznej,
- świadczeniach rodzinnych,
- pomocy osobom uprawnionym do alimentów,
- ustaleniu i wypłacie zasiłków dla opiekunów
- dodatkach mieszkaniowych,
- prawo energetyczne (dodatek energetyczny),
- systemie oświaty (pomoc materialna dla uczniów),
- wspieraniu rodziny i systemie pieczy zastępczej,
- przeciwdziałaniu przemocy w rodzinie,
- wychowaniu w trzeźwości i przeciwdziałaniu alkoholizmowi,
- świadczeniach opieki zdrowotnej finansowanych ze środków publicznych
- promocji zatrudnienia i instytucjach rynku pracy,
- Karcie Dużej Rodziny,
- finansach publicznych,

dodatkowo

- koordynuje realizację prac społecznie użytecznych w gminie,
- koordynuje działania Zespołu Interdyscyplinarnego ds przeciwdziałania przemocy,
- uczestniczy w pracach Gminnej Komisji Rozwiązywania Problemów Alkoholowych,
- uczestniczy w pracach Społecznej Komisji Mieszkaniowej,
- realizuje przewozy osób niepełnosprawnych do Środowiskowych Domów Samopomocy,

ZADANIA WŁASNE:

Zgodnie z Art. 17 ust. 1 ustawy o pomocy społecznej do zadań własnych gminy o charakterze obowiązkowym należy:

- 1) opracowanie i realizacja gminnej strategii rozwiązywania problemów społecznych ze szczególnym uwzględnieniem programów pomocy społecznej, profilaktyki i rozwiązywania problemów alkoholowych i innych, których celem jest integracja osób i rodzin z grup szczególnego ryzyka;
- 2) sporządzanie, zgodnie z art. 16a, oceny w zakresie pomocy społecznej;
- 3) udzielanie schronienia, zapewnienie posiłku oraz niezbędnego ubrania osobom tego pozbawionym;

- 4) przyznawanie i wypłacanie zasiłków okresowych;
- 5) przyznawanie i wypłacanie zasiłków celowych;
- 6) przyznawanie i wypłacanie zasiłków celowych na pokrycie wydatków powstałych w wyniku zdarzenia losowego;
- 7) przyznawanie i wypłacanie zasiłków celowych na pokrycie wydatków na świadczenia zdrowotne osobom bezdomnym oraz innym osobom nie mającym dochodu i możliwości uzyskania świadczeń na podstawie przepisów o świadczeniach opieki zdrowotnej, finansowanych ze środków publicznych;
- 8) przyznawanie zasiłków celowych w formie biletu kredytowanego;
- 9) opłacanie składek na ubezpieczenia emerytalne i rentowe za osobę, która zrezygnuje z zatrudnienia w związku z koniecznością sprawowania bezpośredniej, osobistej opieki nad długotrwale lub ciężko chorym członkiem rodziny oraz wspólnie nie zamieszkującymi matką, ojcem lub rodzeństwem;
- 10) praca socjalna;
- 11) organizowanie i świadczenie usług opiekuńczych, w tym specjalistycznych, w miejscu zamieszkania, z wyłączeniem specjalistycznych usług opiekuńczych dla osób z zaburzeniami psychicznymi;
- 12) prowadzenie i zapewnienie miejsc w mieszkaniach chronionych;
- 13) *uchylony*
- 14) dożywianie dzieci;
- 15) sprawienie pogrzebu, w tym osobom bezdomnym;
- 16) kierowanie do domu pomocy społecznej i ponoszenie odpłatności za pobyt mieszkańca gminy w tym domu;
- 16a) pomoc osobom mającym trudności w przystosowaniu się do życia po zwolnieniu z zakładu karnego;
- 17) sporządzanie sprawozdawczości oraz przekazywanie jej właściwemu wojewodzie, w formie dokumentu elektronicznego, z zastosowaniem systemu teleinformatycznego;
- 18) utworzenie i utrzymywanie ośrodka pomocy społecznej, w tym zapewnienie środków na wynagrodzenia pracowników;
- 19) przyznawanie i wypłacanie zasiłków stałych;
- 20) opłacanie składek na ubezpieczenie zdrowotne określonych w przepisach o świadczeniach opieki zdrowotnej finansowanych ze środków publicznych.

Do zadań własnych gminy należy:

- 1) przyznawanie i wypłacanie zasiłków specjalnych celowych;

- 2) przyznawanie i wypłacanie pomocy na ekonomiczne usamodzielnienie w formie zasiłków, pożyczek oraz pomocy w naturze;
- 3) prowadzenie i zapewnienie miejsc w domach pomocy społecznej i ośrodkach wsparcia o zasięgu gminnym oraz kierowanie do nich osób wymagających opieki;
- 3a) opracowanie i realizacja projektów socjalnych;
- 4) podejmowanie innych zadań z zakresu pomocy społecznej wynikających z rozeznaczonych potrzeb gminy, w tym tworzenie i realizacja programów osłonowych;
- 5) współpraca z powiatowym urzędem pracy w zakresie upowszechniania ofert pracy oraz informacji o wolnych miejscach pracy, upowszechniania informacji o usługach poradnictwa zawodowego i o szkoleniach oraz realizacji Programu Aktywizacja i Integracja, o którym mowa w przepisach o promocji zatrudnienia i instytucjach rynku pracy.

ZADANIA ZLECONE:

Zgodnie z art. 18 Ustawy o pomocy społecznej do zadań zleconych z zakresu administracji rządowej realizowanych przez gminę należy:

- 1) *uchylony*,
- 2) *uchylony*,
- 3) organizowanie i świadczenie specjalistycznych usług opiekuńczych w miejscu zamieszkania dla osób z zaburzeniami psychicznymi;
- 4) przyznawanie i wypłacanie zasiłków celowych na pokrycie wydatków związanych z klęską żywiołową lub ekologiczną;
- 5) prowadzenie i rozwój infrastruktury ośrodków wsparcia dla osób z zaburzeniami psychicznymi;
- 6) realizacja zadań wynikających z rządowych programów pomocy społecznej, mających na celu ochronę poziomu życia osób, rodzin i grup społecznych oraz rozwój specjalistycznego wsparcia;
- 7) przyznawanie i wypłacanie zasiłków celowych, a także udzielanie schronienia, posiłku oraz niezbędnego ubrania cudzoziemcom, o których mowa w art. 5a;
- 8) przyznawanie i wypłacanie zasiłków celowych, a także udzielanie schronienia oraz zapewnienia posiłku i niezbędnego ubrania cudzoziemcom, którym udzielono zgody na pobyt ze względów humanitarnych lub zgody na pobyt tolerowany na terytorium Rzeczypospolitej Polskiej;
- 9) wypłacanie wynagrodzenia za sprawowanie opieki.

Środki na realizację i obsługę zadań, o których mowa wyżej zapewnia budżet państwa. Koszty obsługi zadania, o którym mowa w pkt. 9, wynoszą 1,5% otrzymanej dotacji celowej na wypłacanie wynagrodzeń za sprawowanie opieki.

2. Kadra ośrodka pomocy społecznej.

W Miejskim Ośrodku Pomocy Społecznej w Czeladzi według stanu na dzień 31.12.2015r. były zatrudnione 82 osoby na umowę o pracę.

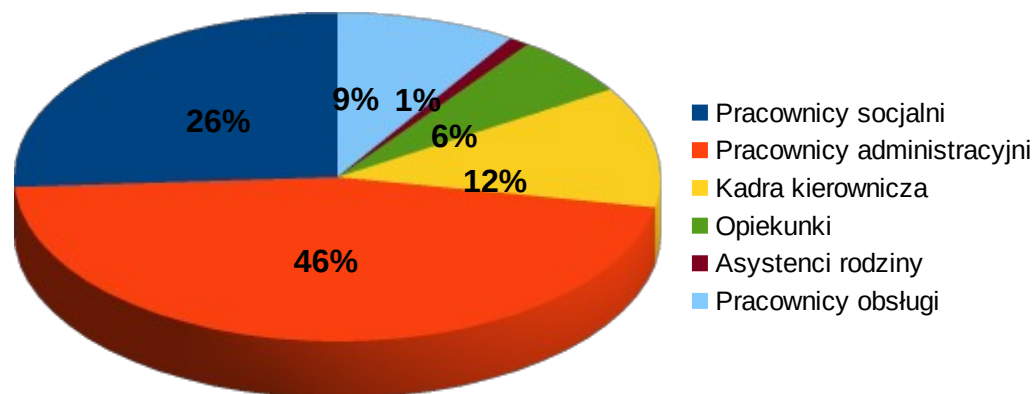
Zgodnie z Regulaminem Organizacyjnym Miejskiego Ośrodka Pomocy Społecznej w Czeladzi, który wprowadzono Zarządzeniem Nr 64/2015 Burmistrza Miasta Czeladź z dnia 18 marca 2015 roku w sprawie zatwierdzenia Regulaminu Organizacyjnego Miejskiego Ośrodka Pomocy Społecznej w Czeladzi, struktura Miejskiego Ośrodka Pomocy Społecznej w Czeladzi jest dostosowana do potrzeb wynikających z realizowanych zadań. W skład struktury organizacyjnej MOPS wchodziły następujące komórki organizacyjne:

Tabela nr 1. Struktura zatrudnienia w MOPS.

STRUKTURA ZATRUDNIENIA	LICZBA OSÓB
Dyrektor MOPS	1
Zastępca Dyrektora MOPS	1
Główna Księgowa	1
Stanowiska Samodzielne	1
Dział Finansowo-Księgowy	7
Dział Świadczeń Społecznych	10
Dział Metodyczno-Administracyjny	15
Dział Świadczeń Rodzinnych i Alimentacyjnych	7
Dział ds. Wspierania Rodziny	3
Dział Pomocy Środowiskowej	20
Dział ds osób starszych i niepełnosprawnych	10
Dział Pomocy Instytucjonalnej	6
RAZEM:	82
STANOWISKA URZĘDNICZE	
Dyrektor MOPS	1
Zastępca Dyrektora MOPS	1
Główna Księgowa	1
Kierownicy Działów	7
Główny Specjalista	1
Specjalista	1
Starszy Specjalista	1

Koordynator ds. komputeryzacji pomocy społecznej	2
Starsza Księgowa	3
Inspektor	12
Starszy Inspektor	8
STANOWISKA POMOCNICZE I OBSŁUGI	
Pomoc administracyjna	8
Młodszy Wychowawca	2
Pracownik Socjalny	6
Starszy Pracownik Socjalny	13
Specjalista Pracy Socjalnej	2
Asystent rodziny	1
Młodszy opiekun w Ośrodku Pomocy Społecznej	1
Opiekun w Ośrodku Pomocy Społecznej	3
Starszy Opiekun	1
Inne:	7

Wykres nr 1. Struktura zatrudnienia w Miejskim Ośrodku Pomocy Społecznej w Czeladzi – stan na dzień 31.12.2015r.



Dane MOPS

Tabela nr 2. Liczba pracowników MOPS ogółem w latach 2013-2015.

2013	2014	2015
76	84	82

Tabela nr 3. Wykształcenie pracowników MOPS.

WYŻSZE	45
ŚREDNIE	26
ZASADNICZE ZAWODOWE	6
PODSTAWOWE	5

Tabela nr 4. Umowy zlecenia zawarte w 2015r.

UMOWY ZLECENIA ZAWARTE W 2015 ROKU	
Asystenci rodziny	3 osoby
Opiekunka osób niepełnosprawnych	1 osoba
Podstawowe usługi opiekuńcze	6 osób

Realizację poszczególnych zadań w Miejskim Ośrodku Pomocy Społecznej w Czeladzi inicjują pracownicy socjalni wykonujący pracę socjalną na rzecz poprawy funkcjonowania osób i rodzin w ich środowisku społecznym. Praca socjalna prowadzona jest z osobami i rodzinami w celu rozwinięcia lub wzmocnienia ich aktywności i samodzielności życiowej. Prowadzona ze społecznością lokalną ma na celu zapewnienie współpracy i koordynacji działań instytucji i organizacji istotnych dla zaspokojenia potrzeb członków społeczności. W celu ustalenia sytuacji osobistej, rodzinnej, dochodowej i majątkowej osób i rodzin pracownicy socjalni przeprowadzają wywiady środowiskowe.

W Miejskim Ośrodku Pomocy Społecznej w Czeladzi zatrudnionych jest 18 pracowników socjalnych, liczba ta jest zgodna z art. 110 pkt 11 ustawy o pomocy społecznej, tj: „Ośrodek pomocy społecznej zatrudnia pracowników socjalnych proporcjonalnie do liczby ludności gminy w stosunku jeden pracownik socjalny zatrudniony w pełnym wymiarze czasu pracy na 2 tys. mieszkańców lub proporcjonalnie do liczby rodzin i osób samotnie gospodarujących objętych pracą socjalną na nie więcej niż 50 rodzin i osób samotnie gospodarujących”. Zatrudnieni pracownicy socjalni posiadają odpowiednie kwalifikacje zgodne z art. 116 ust. 1 wskazanej ustawy. Dodatkowo pracownicy podnoszą swoje kwalifikacje zawodowe, poprzez kursy, szkolenia wewnętrzne, jak również poprzez udział w seminariach i konferencjach. Środki finansowe na szkolenia najczęściej pozyskiwane są ze źródeł zewnętrznych np. ROPS, UE.

Struktura zatrudnienia pracowników socjalnych Miejskiego Ośrodka Pomocy Społecznej w Czeladzi realizujących zadania pomocy społecznej w środowisku – stan na dzień 31.12.2015r.:

- starsi pracownicy socjalni – 11
- pracownicy socjalni – 5
- specjalista pracy socjalnej – 2

Pracownicy socjalni realizują pracę socjalną w punktach terenowych Zespołów Pracowników Socjalnych mieszczących się:

Zespół Pracowników Socjalnych Nr 1 – ul. 11 Listopada 8 – 6 osób,

Zespół Pracowników Socjalnych Nr 2 – ul. 35-Lecia 6 – 3 osoby,

Zespół Pracowników Socjalnych Nr 3 – Dehnelów 40 – 3 osoby,

Zespół Pracowników Socjalnych Nr 4 – Zwycięstwa 6 – 5 osób.

3. Dane o osobach korzystających z różnych form wsparcia.

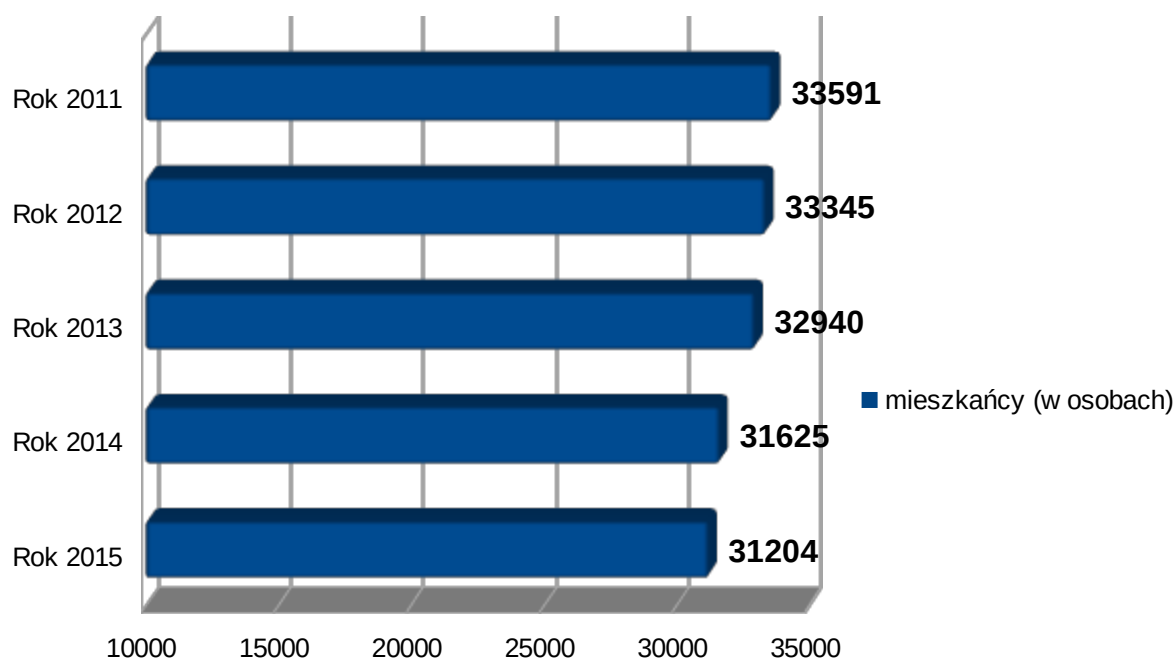
3.1. Dane statystyczne i demograficzne dotyczące mieszkańców Czeladzi oraz klientów systemu pomocy społecznej.

Gmina Miejska Czeladź jest jedną z 8 gmin powiatu będzińskiego w województwie śląskim. Graniczy z miastami: Będzin, Sosnowiec, Katowice oraz Siemianowice Śląskie. Miasto położone jest w Zagłębiu Dąbrowskim nad rzeką Brynicą, na obrzeżach Górnośląskiego Okręgu Przemysłowego i jest najstarszym miastem powiatu będzińskiego oraz całego Zagłębia Dąbrowskiego. Zajmuje powierzchnię 16,5 km² i posiada 31 204 mieszkańców (stan na 31.12.2015r.)

Tabela nr 5. Liczba mieszkańców Czeladzi oraz ich struktura w latach 2011-2015.

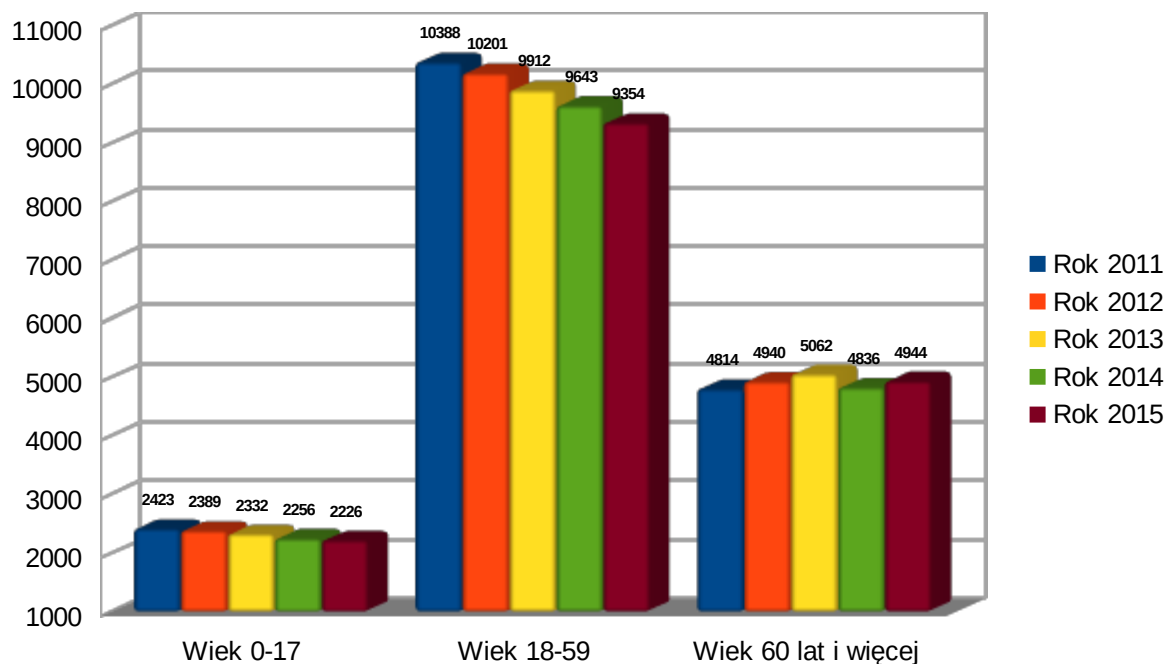
	LATA POPRZEDNIE				
	Rok 2011	Rok 2012	Rok 2013	Rok 2014	Rok 2015
MIESZKAŃCY (w osobach)					
Ogółem	33591	33345	32940	31625	31204
KOBIETY					
Ogółem	17625	17530	17306	16735	16524
Wiek 0-17	2423	2389	2332	2256	2226
Wiek 18-59	10388	10201	9912	9643	9354
Wiek 60 lat i więcej	4814	4940	5062	4836	4944
MĘŻCZYŹNI					
Ogółem	15966	15815	15634	14890	14680
Wiek 0-17	2622	2613	2566	2449	2431
Wiek 18-59	11297	11090	10894	10385	10125
Wiek 60 lat i więcej	2047	2112	2174	2056	2124

Wykres nr 2. Liczba mieszkańców Czeladzi w latach 2011-2015.



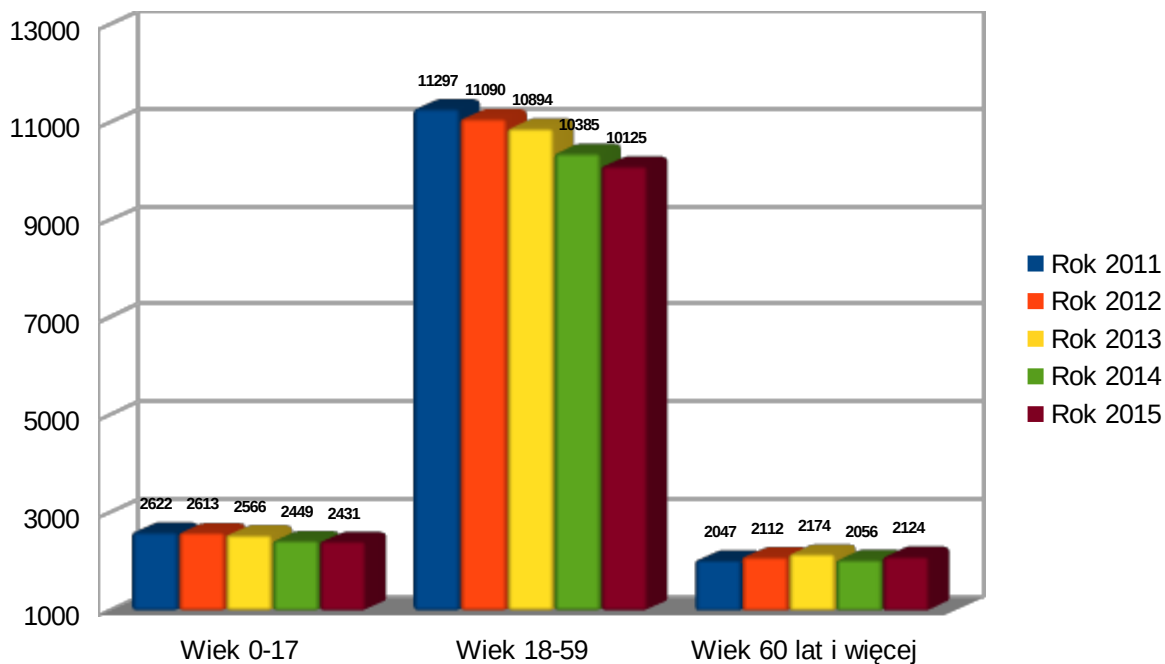
Dane UM Czeladź

Wykres nr 3. Struktura wieku kobiet w Czeladzi w latach 2011-2015.



Dane UM Czeladź

Wykres nr 4. Struktura wieku mężczyzn w Czeladzi w latach 2011-2015.



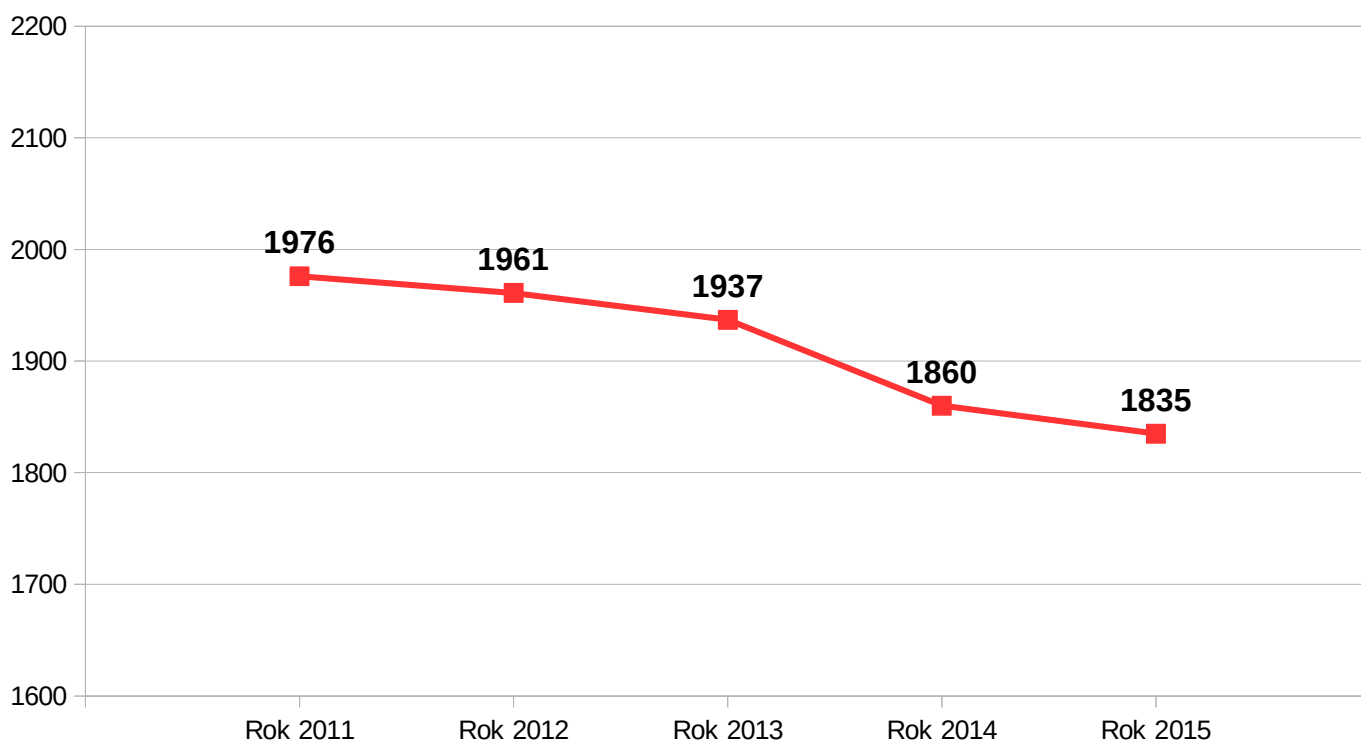
Dane UM Czeladź

Analizując powyższe dane należy stwierdzić, iż liczba mieszkańców Czeladzi z roku na rok się zmniejsza. Największy spadek miał miejsce właśnie w 2014r. bo aż o 1315 osób, a na przestrzeni lat 2011-2015 nastąpił spadek o 2387 mieszkańców. Zauważalny jest spadek osób w wieku produkcyjnym i wzrost osób powyżej 60 roku życia. Widoczna jest też znacząca dysproporcja

między liczbą kobiet i mężczyzn w tej kategorii wiekowej. W Czeladzi podobnie jak w całej Polsce zauważalne są zmiany demograficzne polegające na starzeniu się społeczeństwa, wyrażające się większym udziałem osób starszych w społeczeństwie, pociąga to za sobą wiele problemów. Należą do nich m.in.:

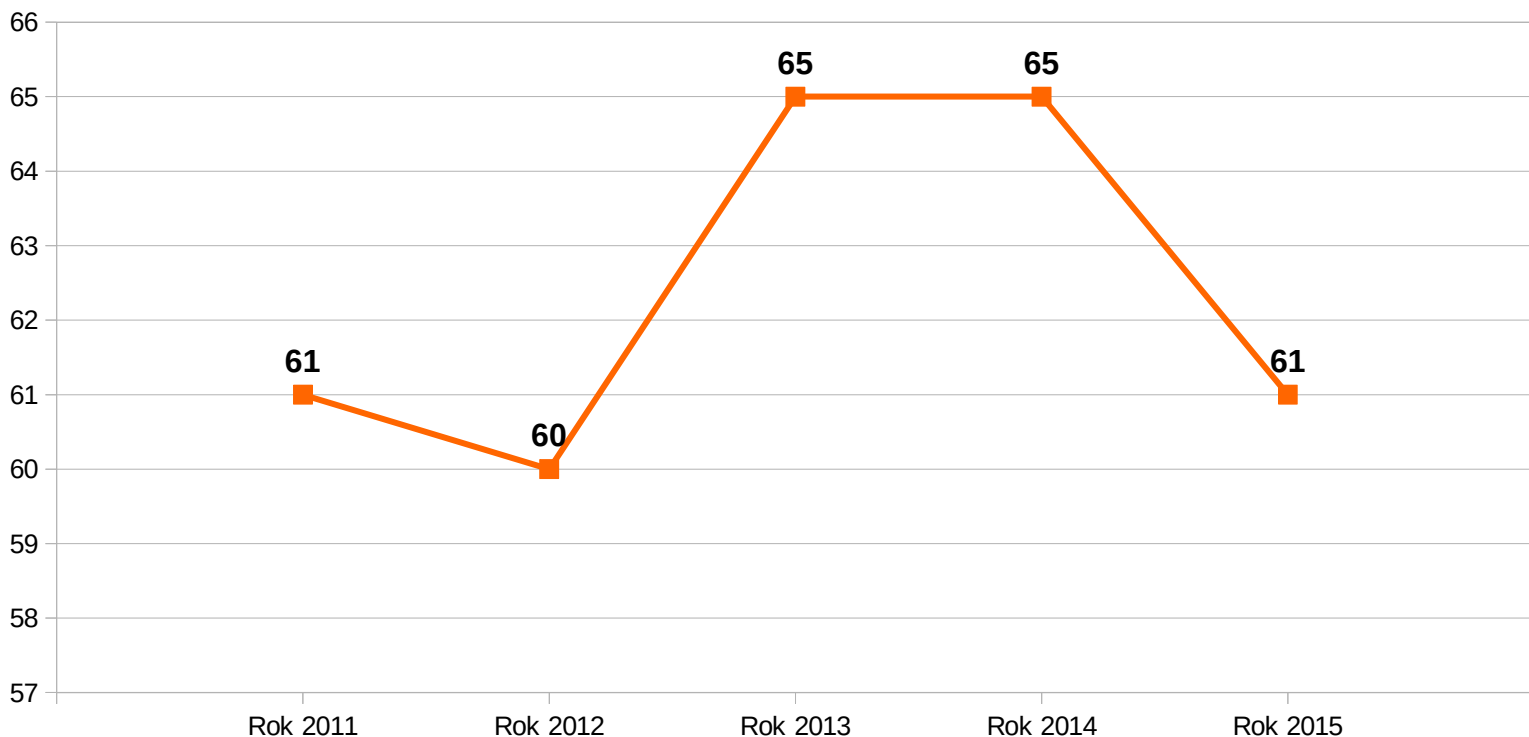
- wzrost bezwzględnej liczby seniorów, co wiąże się ze zwiększeniem obciążenia systemu ochrony zdrowia kosztami opieki nad tą grupą ludności;
- potrzeba opracowania lokalnych programów dla ludzi w starszym wieku
- potrzeba pomocy w organizacji życia i zaspokajaniu potrzeb nie tylko tych osób starszych, których samodzielność jest ograniczona, ale i przeważającej większości starszej generacji, zachowującej przez długi okres życia sprawność i wykazujących wysoki poziom aktywności życiowej;
- potrzeba wiedzy o procesach starzenia się organizmu oraz o biologicznych, medycznych i społecznych konsekwencjach tego procesu i możliwościach wspierania osób starszych z myślą o zachowaniu przez nie samodzielności;
- opracowanie programów profilaktycznych i społecznych mających na celu zachowanie sprawności fizycznej i psychicznej do późnego wieku i ograniczenie kosztów opieki medycznej i usług opiekuńczych;

Wykres nr 5. Liczba mieszkańców Czeladzi przypadająca na 1 pracownika socjalnego w latach 2011-2015.



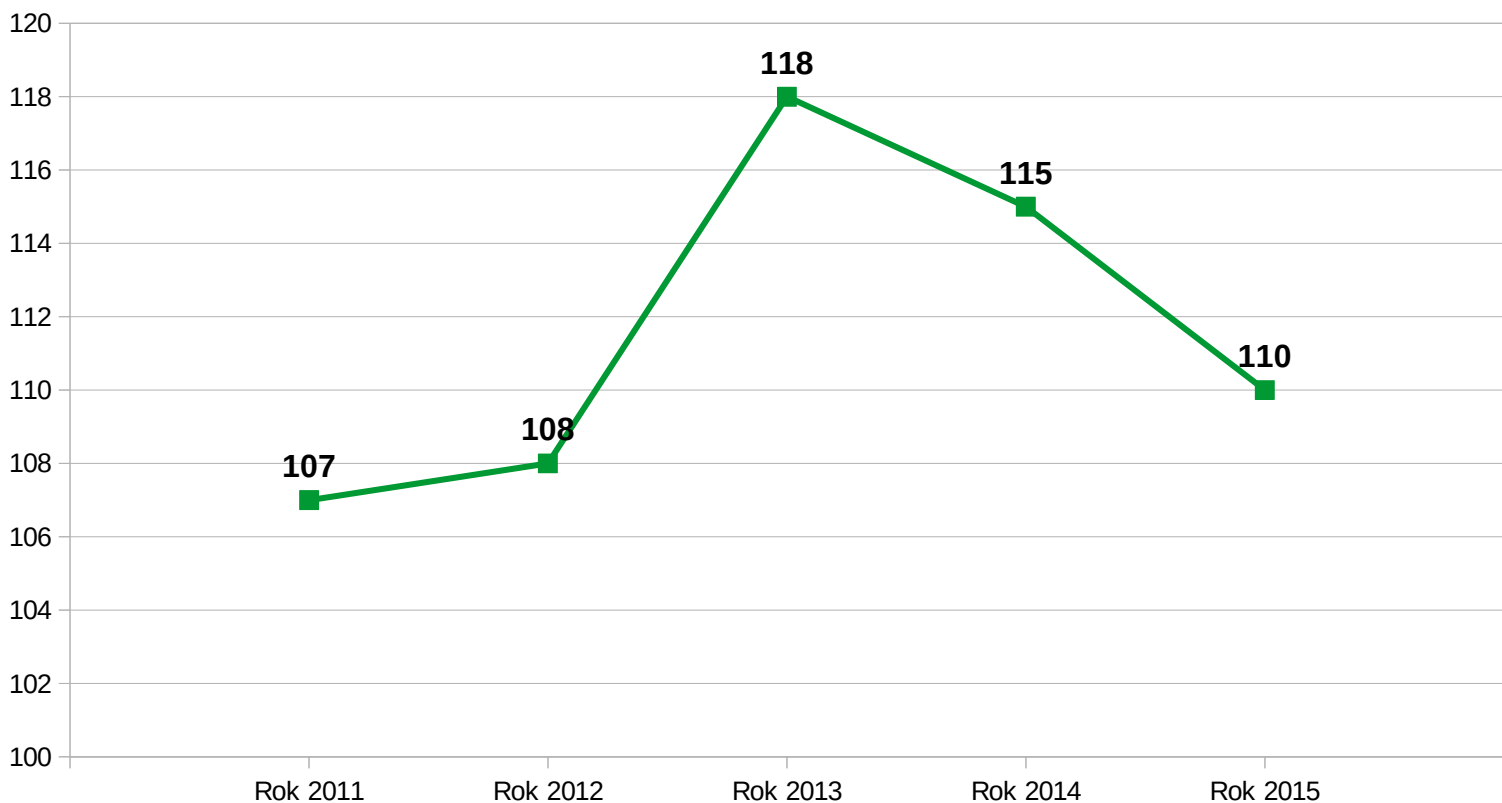
Dane MOPS

Wykres nr 6. Liczba rodzin korzystających z pomocy finansowej Miejskiego Ośrodka Pomocy Społecznej w Czeladzi przypadająca na jednego pracownika socjalnego w latach 2011-2015.



Dane MOPS

Wykres nr 7. Liczba rodzin korzystających z pomocy i wsparcia Miejskiego Ośrodka Pomocy Społecznej w Czeladzi przypadająca na jednego pracownika socjalnego w latach 2011-2015.

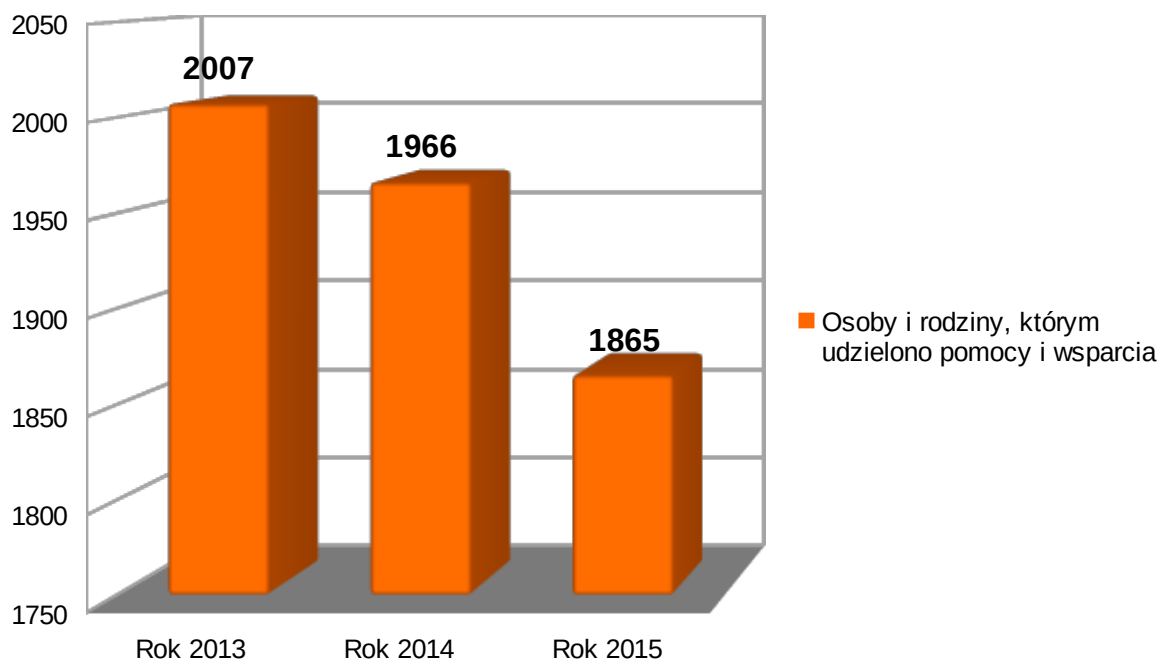


Dane MOPS

Tabela nr 6. Liczba osób, którym udzielono pomocy i wsparcia w latach 2013-2015.

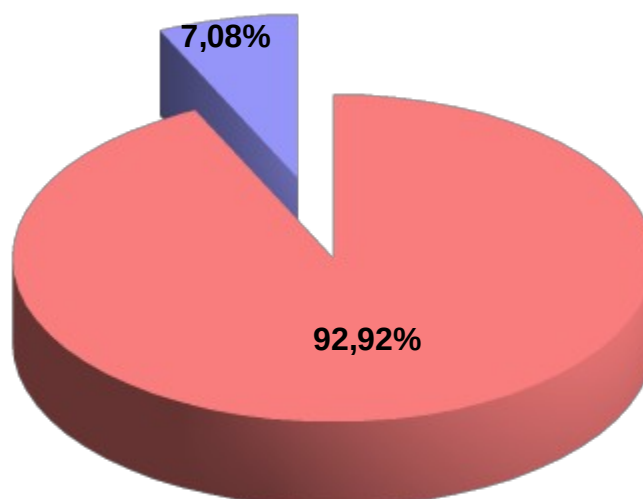
	Lata poprzednie		Rok 2015
	Rok 2013	Rok 2014	
OSOBY I RODZINY, KTÓRYM UDZIELONO POMOCY I WSPARCIA			
Liczba osób	2 007	1 966	1 865

Wykres nr 8. Liczba osób i rodziny, którym udzielono pomocy i wsparcia w latach 2013-2015.



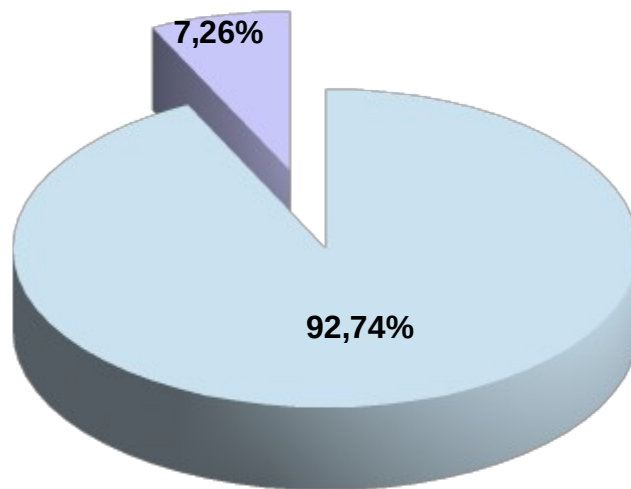
Dane MOPS

Wykres nr 9. Udział procentowy osób korzystających z pomocy społecznej do ogólnej liczby mieszkańców Czeladzi w 2013r.



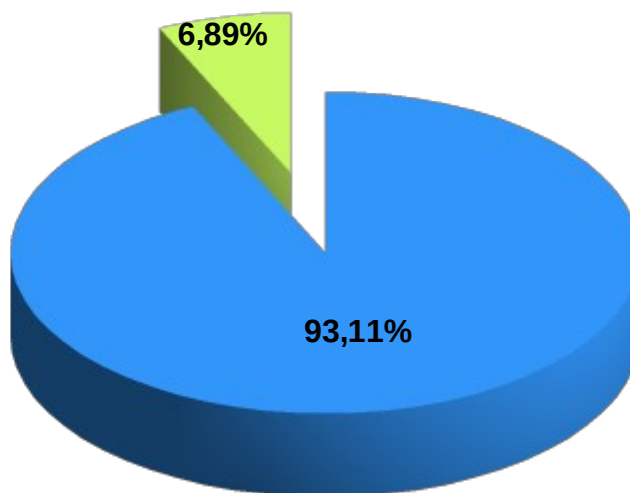
Dane MOPS

Wykres nr 10. Udział procentowy osób korzystających z pomocy społecznej do ogólnej liczby mieszkańców Czeladzi w 2014r.



Dane MOPS

Wykres nr 11. Udział procentowy osób korzystających z pomocy społecznej do ogólnej liczby mieszkańców Czeladzi w 2015r.

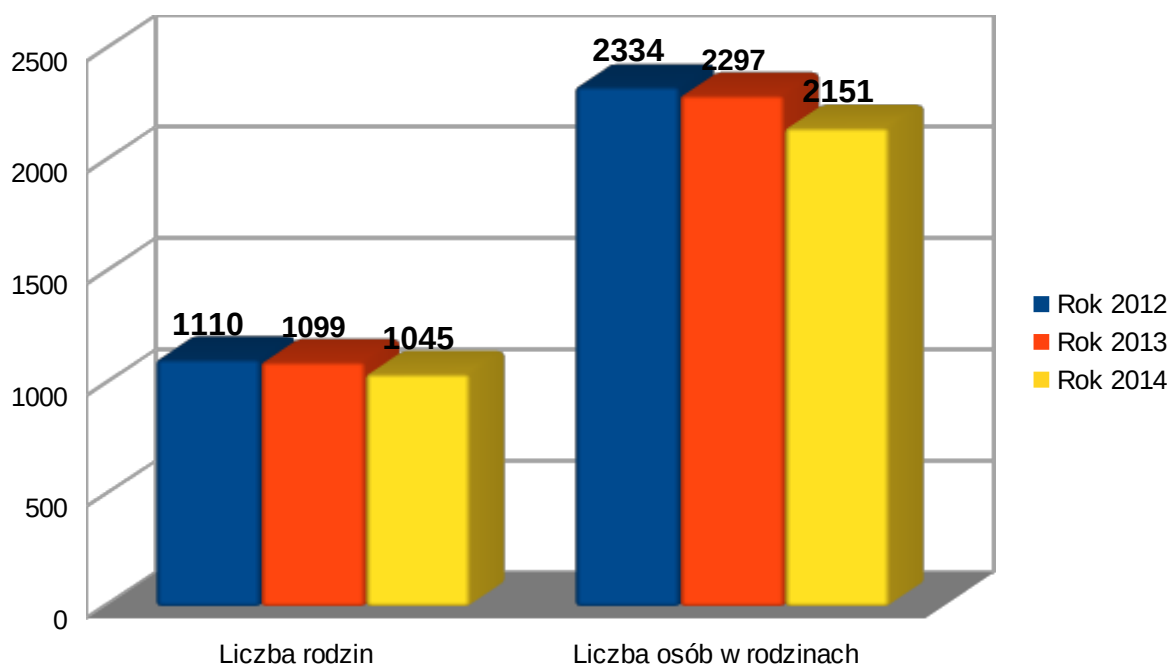


Dane MOPS

Tabela nr 7. Liczba osób i rodzin oraz liczba osób w rodzinach, którym przyznano świadczenie w latach 2013-2015.

	Lata poprzednie		Rok 2015
	Rok 2013	Rok 2014	
OSOBY I RODZINY, KTÓRYM PRZYZNANO ŚWIADCZENIE			
Liczba rodzin	1 110	1 099	1 045
Liczba osób w rodzinach	2 334	2 297	2 151

Wykres nr 12 Liczba rodzin i liczba osób w rodzinach, którym przyznano świadczenie w latach 2013-2015.

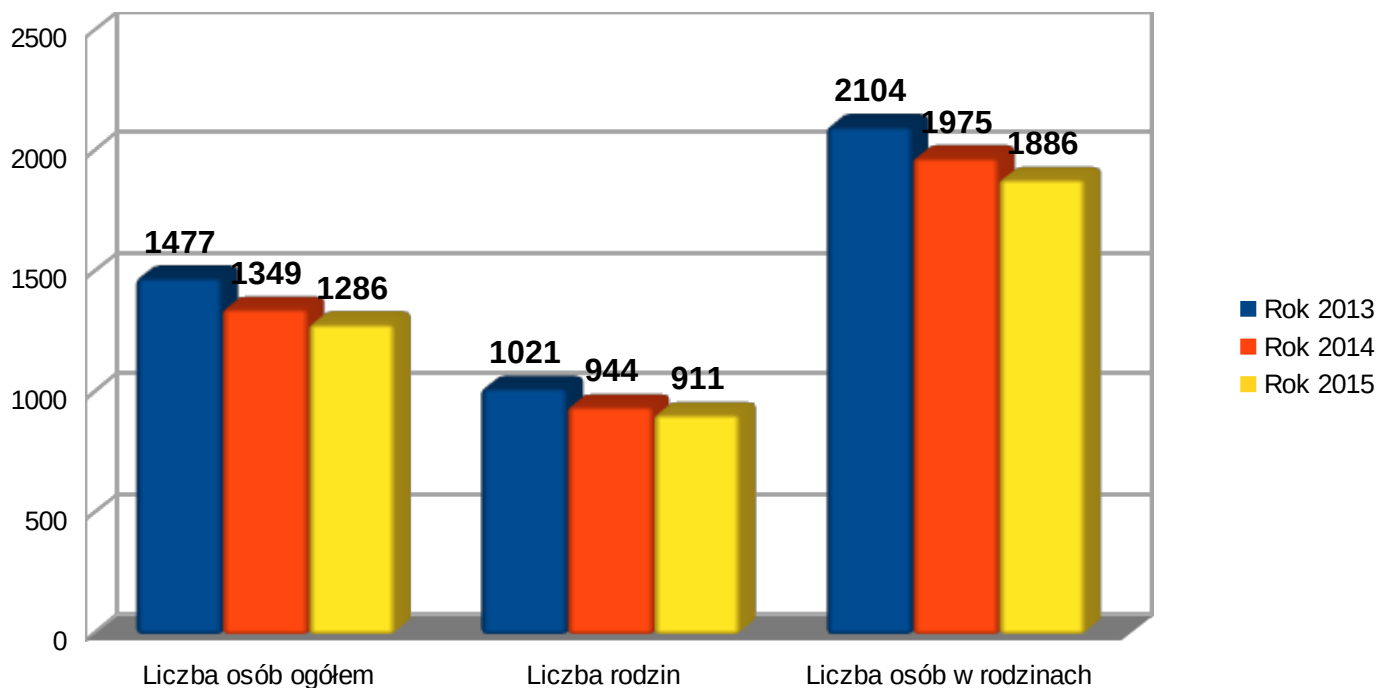


Dane MOPS

Tabela nr 8. Liczba osób i rodzin oraz liczba osób w rodzinach, którym przyznano świadczenie pieniężne w latach 2013-2015.

	Lata poprzednie		Rok 2015
	Rok 2013	Rok 2014	
OSOBY I RODZINY, KTÓRYM PRZYZNANO ŚWIADCZENIE PIENIĘŻNE			
Liczba osób ogółem	1 477	1 349	1 286
Liczba rodzin	1 021	944	911
Liczba osób w rodzinach	2 104	1 975	1 886

Wykres nr 13. Liczba osób, rodzin i liczba osób w rodzinach, którym przyznano świadczenie pieniężne w latach 2013-2015.

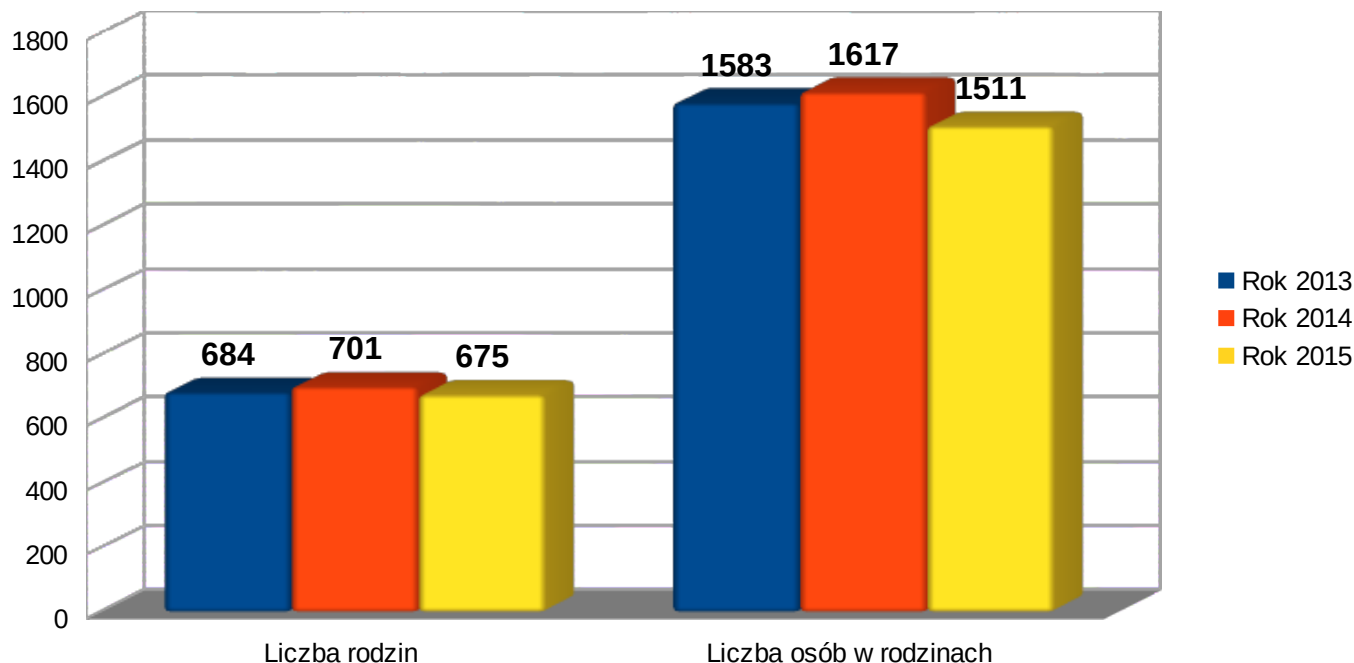


Dane MOPS

Tabela nr 9. Liczba osób i rodzin oraz liczba osób w rodzinach, którym przyznano świadczenie niepieniężne w latach 2013-2015.

	Lata poprzednie		Rok 2015
	Rok 2013	Rok 2014	
OSOBY I RODZINY, KTÓRYM PRYZNANO ŚWIADCZENIE NIEPIENIĘŻNE			
Liczba rodzin	684	701	675
Liczba osób w rodzinach	1 583	1 617	1 511

Wykres nr 14. Liczba osób i rodzin oraz liczba osób w rodzinach, którym przyznano świadczenie niepieniężne w latach 2013-2015.



Dane MOPS

Analizując liczbę środowisk klientów systemu pomocy społecznej uzyskujących wsparcie w ramach ustawy o pomocy społecznej, obserwujemy, że nadal występuje duże zapotrzebowanie na świadczenia z zakresu pomocy społecznej. Znaczna część mieszkańców miasta nie radzi sobie z zaspokojeniem podstawowych potrzeb wsparcia. Spowodowane to jest m.in.:

- trudną sytuacją na rynku pracy,
- mieszkańcy miasta osiągają niskie dochody, które nie pozwalają na zabezpieczenie podstawowych potrzeb,
- starzeniem się społeczeństwa - do pomocy społecznej zgłasza się więcej osób samotnych, schorowanych, niepełnosprawnych, ponoszących wysokie koszty związane z leczeniem, zakupem leków,
- brak pracy powoduje, iż w sytuacji pogorszenia stanu zdrowia, mieszkańcy nie posiadają uprawnień do świadczeń emerytalno – rentowych z ZUS, dlatego też większość z nich uzyskuje orzeczenia o umiarkowanym lub znacznym stopniu niepełnosprawności, co przy niskim dochodzie lub jego całkowitym braku uprawnia ich do otrzymania zasiłku stałego i możliwości opłacania przez Ośrodek składki zdrowotnej.

3.2. Przestrzenna mapa rodzin korzystających z pomocy społecznej.



Dane MOPS

Integralną częścią zobrazowania zagrożeń społecznych mieszkańców miasta jest budowanie map problemów i zjawisk społecznych. Przedstawiona mapa przedstawia przestrzenną dystrybucję miejsc zamieszkania klientów Ośrodka Pomocy Społecznej w Czeladzi w 2015r. Z danych ośrodka wynika, że najwięcej świadczeniobiorców pochodzi z rejonu osiedla Nowotki oraz dzielnicy Piaski.

Tabela nr 10. Liczba rodzin korzystających z pomocy z podziałem na poszczególne osiedla i ulice.

Osiedle	Ulica	Liczba rodzin korzystających z pomocy
Nowotki	Czysta	1
	11 Listopada	9
	17 Lipca	36
	Armii Krajowej	16
	Będzińska	3
	Boczna	2
	Grodziecka	18
	Miasta Auby	15
	Ogrodowa	15
	Spółdzielcza	15
	Szkolna	24
	Szpitalna	72
	Tuwima	41
	Waryńskiego	28
Wojkowicka	5	
	300	

Osiedle	Ulica	Liczba rodzin korzystających z pomocy
Piłsudskiego	Szyb Jana	1
	35 Lecia PRL	8
	Legionów	51
	Siemianowicka	1
	Składkowskiego	21
	Sportowa	4
	Staszica	14
	100	

Osiedle	Ulica	Liczba rodzin korzystających z pomocy
Stare Miasto	Żwirki i Wigury	1
	Bytomska	24
	Ciasna	1
	Kacza	6
	Kilińskiego	4
	Pieńkowskiego	2
	Rynek	7
	Rynkowa	4
	Wąska	1
	50	

Osiedle	Ulica	Liczba rodzin korzystających z pomocy
Musiąła	21 Listopada	42
	Dehnelów	18
	Gómicza	2
	Miła	2
	Powstańców Śl.	10
	Skłodowskiej	18
	Węglowa	14
	106	

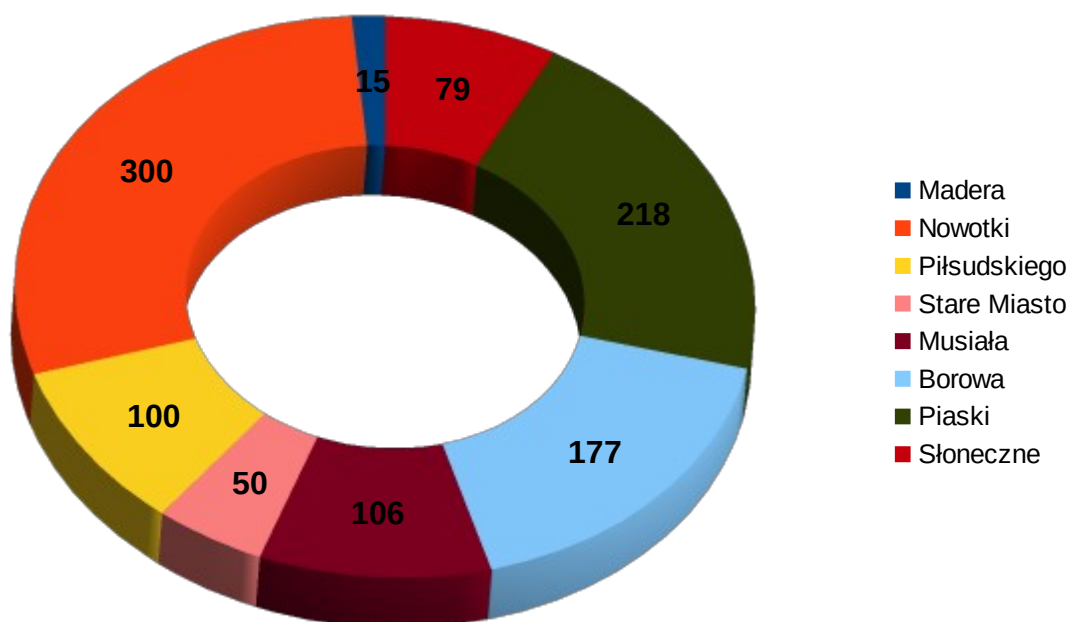
Osiedle	Ulica	Liczba rodzin korzystających z pomocy
Madera	Przełajska	13
	Zielona	2
		15

Dzielnica	Ulica	Liczba rodzin korzystających z pomocy
Piaski	Prosta	2
	Orzeszkowej	1
	27 Stycznia	9
	3 Kwietnia	31
	3 Szyb	2
	Bema	3
	Betonowa	21
	Daleka	5
	Dziekana	26
	Francuska	3
	Kościuszki	21
	Krakowska	3
	Krzywa	6
	Lipowa	3
	Mickiewicza	13
	Norwida	7
	Piaskowa	3
	Promyka	3
	Robotnicza	3
	Sikorskiego	3
	Słowackiego	3
	Spacerowa	1
	Stawowa	2
	Szybikowa	3
	Trznadla	2
	Warszawska	18
Wiejska	1	
Wincentego Pola	3	
Zwycięstwa	17	
	218	

Osiedle	Ulica	Liczba rodzin korzystających z pomocy
Słoneczne	Cmentarna	1
	Ciołkowskiego	4
	Kosmonautów	2
	Modrzejowska	2
	Mysłowicka	15
	Narutowicza	5
	Nowopogońska	40
	Poprzeczna	5
	Tulipanów	1
	Żytnia	4
	79	

Osiedle	Ulica	Liczba rodzin korzystających z pomocy
Borowa	Wojciechowskiego	2
	Niecała	1
	Czarnomskiego	2
	Aleja Róż	7
	Borowa	11
	Buczka	2
	Chopina	1
	Harcerska	1
	Katowicka	55
	Moniuszki	4
	Nowa	22
	Polna	2
	Poniatowskiego	9
	Powstania Styczniowego	2
	Reymonta	41
	Strzelecka	9
	Ślepa	2
	Zacisze	4
	177	

Wykres nr. 15. Liczba rodzin korzystających z pomocy z podziałem na poszczególne osiedla.

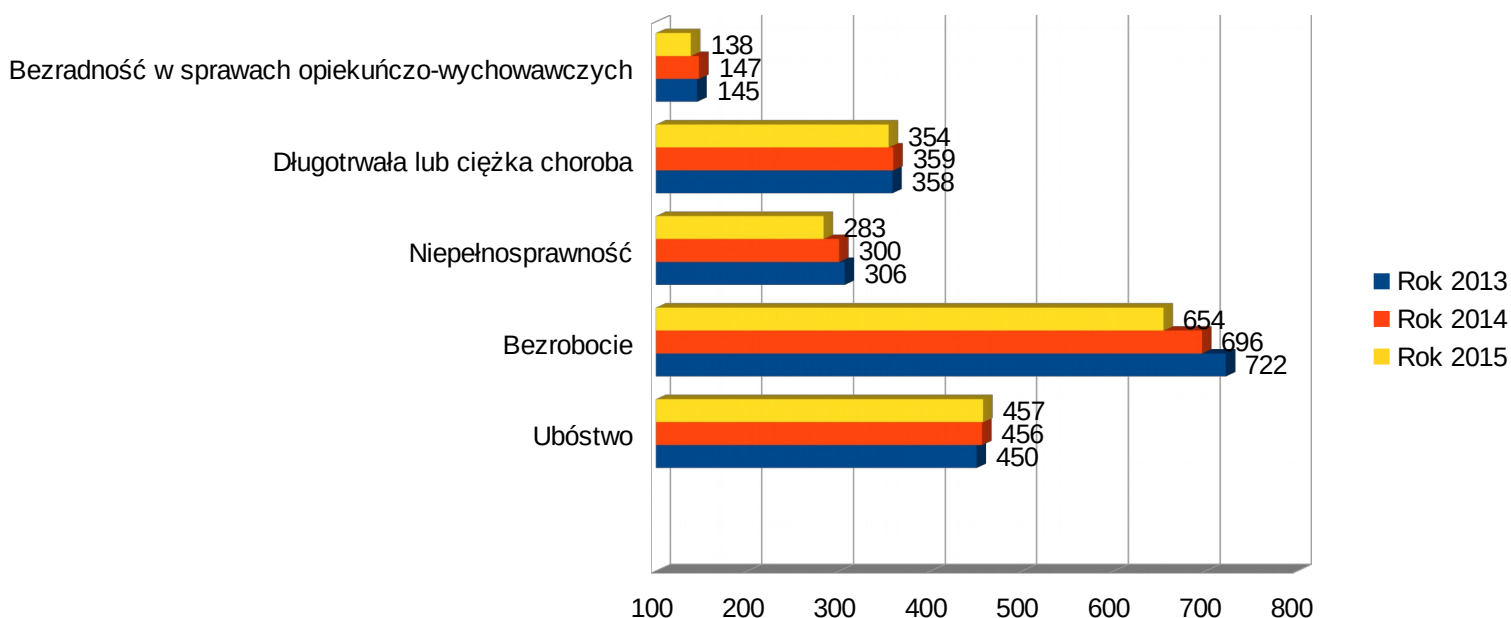


Dane MOPS

Tabela nr 11. Powody udzielenia pomocy i wsparcia w latach 2013-2015.

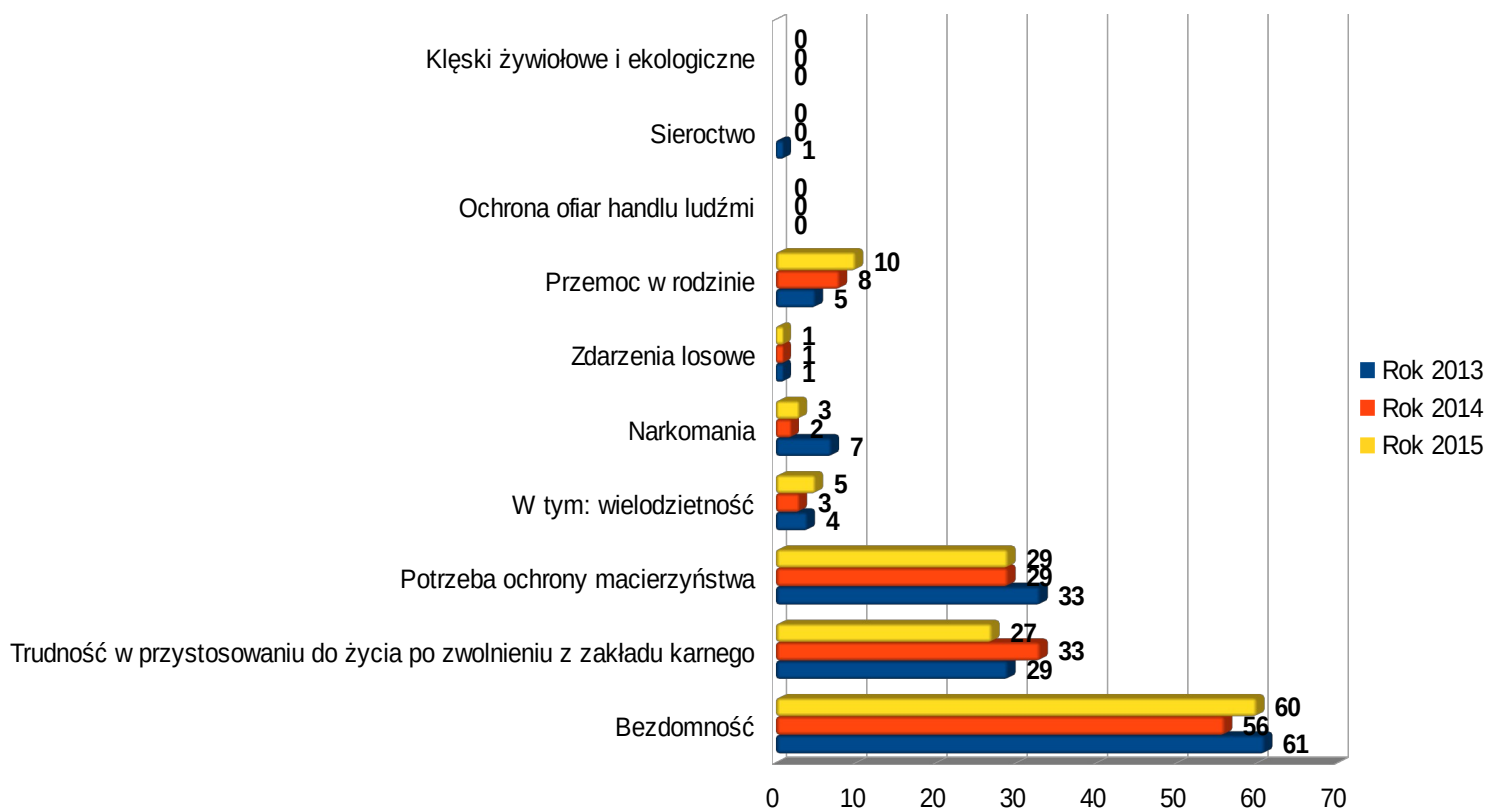
POWODY UDZIELENIA POMOCY I WSPARCIA			
	Rok 2013	Rok 2014	Rok 2015
Ubóstwo	450	456	457
Bezrobocie	722	696	654
Niepełnosprawność	306	300	283
Długotrwała lub ciężka choroba	358	359	354
Bezradność w sprawach opiekuńczo-wychowawczych	145	147	138
Alkoholizm	84	84	78
Bezdomność	61	56	60
Trudność w przystosowaniu do życia po zwolnieniu z zakładu karnego	29	33	27
Potrzeba ochrony macierzyństwa	33	29	29
W tym: wielodzietność	4	3	5
Narkomania	7	2	3
Zdarzenia losowe	1	1	1
Przemoc w rodzinie	5	8	10
Ochrona ofiar handlu ludźmi	0	0	0
Sieroctwo	1	0	0
Kłęski żywiołowe i ekologiczne	0	0	0

Wykres nr 16 .Główne powody udzielenia pomocy i wsparcia w latach 2013-2015.



Dane MOPS

Wykres nr 17. Inne powody udzielenia pomocy i wsparcia w latach 2013-2015.



Dane MOPS

W 2015 roku podobnie jak w latach poprzednich dominującym powodem korzystania ze środków pomocy społecznej w gminie Czeladź było bezrobocie, które występuje w 654 rodzinach. Z analizy danych PUP w Będzinie wynika, iż w okresie I- XII.2015 roku zgłosiło się do Urzędu 2075 osób (w tym 994 kobiety, 1081 mężczyzn) z terenu gminy Czeladź, które uzyskały status osoby bezrobotnej. Stopa bezrobocia w Powiecie Będzińskim wynosi 13,1 % - dane na koniec grudnia 2015r. Stopa bezrobocia w Województwie Śląskim wyniosła 8,2% %. Na koniec XII.2015r. w ewidencji PUP Będzin pozostawało 1500 osób z terenu gminy Czeladź (w tym 731 kobiet, 769 mężczyzn), co stanowiło 22,94% ogółu bezrobotnych w powiecie będzińskim. Wśród tych osób było 938 osób długotrwale bezrobotnych (447 kobiet i 491 mężczyzn), 113 osób do 25 roku życia (53 kobiety i 60 mężczyzn) i 523 osoby powyżej 50 roku życia (212 kobiet i 311 mężczyzn).

Pomimo znaczącego spadku stopy bezrobocia odsetek długotrwale bezrobotnych w analizowanym okresie wzrósł o ponad dziesięć punktów procentowych. Prawie połowa zarejestrowanych osób nie podjęła zatrudnienia przez ponad rok, co w świetle literatury przedmiotu wymaga zastosowania zróżnicowanych i długotrwałych działań mogących zwiększyć ich szanse na podjęcie zatrudnienia.

PUP w Będzinie corocznie dokonuje identyfikacji barier utrudniających podjęcie zatrudnienia. Do najistotniejszych należą:

- Brak ofert pracy odpowiadających oczekiwaniom osób bezrobotnych
- Brak ofert dla osób bez doświadczenia zawodowego
- Niska podaż ofert pracy na rynku lokalnym
- Dyskryminacja w wielu obszarach (płeć, wiek, posiadanie dzieci)
- Niski poziom kwalifikacji zawodowych osób zarejestrowanych
- Niedopasowanie kwalifikacji do potrzeb rynku
- Niska mobilność przestrzenna i zawodowa osób bezrobotnych
- Kompetencje bezrobotnych w obszarze zawodów nadwyżkowych
- Opieka nad osobami zależnymi
- Brak motywacji i aspiracji do dalszego kształcenia
- Obawy pracodawców wobec osób bez doświadczenia zawodowego
- Stereotypy dotyczące osób pozostających bez zatrudnienia

Niepokojące jest zjawisko określane przez badaczy mianem pozornego bezrobocia, odnoszące się głównie do podopiecznych Ośrodka. Pzornych bezrobotnych można podzielić na tych, którzy nie są zainteresowani pracą (nie szukają jej i/lub nie są gotowi jej podjąć) oraz pracujących na czarno lub w inny sposób osiągających dochód. W/w bezrobotni nie podjęliby pracy, nawet gdyby rynek ich wzywał, dzięki zarejestrowaniu w urzędzie otrzymują bezpłatne ubezpieczenie zdrowotne a także status osoby bezrobotnej co umożliwia ubieganie się o świadczenia z pomocy społecznej (niejednokrotnie warunkiem przyznania pomocy finansowej jest konieczność posiadania statusu osoby bezrobotnej zgodnie z Ustawą o promocji zatrudnienia i instytucjach rynku pracy). Należy dodać, że w związku ze wzrostem popytu na pracę długość okresu pozostawania bez zatrudnienia jest silnie skorelowana zarówno z kwalifikacjami jak i motywacją do znalezienia pracy.

Osoby wykształcone, a także posiadające umiejętności i kwalifikacje dostosowane do potrzeb rynku pracy pozostają w rejestrze bezrobotnych krócej niż pozostali, jednakże najważniejszym czynnikiem jest chęć do podjęcia pracy. Brak chęci do pracy jest charakterystyczny dla podopiecznych Ośrodka zwłaszcza gdy podjęcie zatrudnienia spowoduje wzrost dochodu, a w konsekwencji oznacza to utratę prawa do świadczeń pieniężnych.

Równie istotnym powodem korzystania z pomocy społecznej było ubóstwo. Wsparcie z tego tytułu w minionym roku uzyskało 450 rodzin.

Ubóstwo jest bardzo groźnym zjawiskiem, gdyż pociąga za sobą wiele negatywnych zjawisk. Obecnie ubóstwo traktowane jest jako jeden z podstawowych czynników należących do strukturalnych wad określonych społeczności.

Podstawą w określeniu linii oznaczającej ubóstwo jest minimum socjalne. Wyznacza ono kategorię, która mierzy głównie: koszt utrzymania domowych gospodarstw przy uwzględnieniu podstawowych potrzeb bytowo - konsumpcyjnych. Pojęcie to wyznacza przede wszystkim granice w wydatkach danego gospodarstwa domowego powyżej której uznaje się, iż jest godziwy poziom życia.

Innym pojęciem, które także służy do pomiaru ubóstwa to tzw. minimum egzystencji. To z kolei jest dolne kryterium w którym granica wyznacza zakres i poziom w zaspokojeniu potrzeb, gdzie poniżej jeżeli występuje to ma miejsce zagrożenie życia, a także zagrożenie rozwoju człowieka – psychofizjologicznego.

Poszczególne typy problemów społecznych wymagają odrębnych (indywidualnych) ścieżek ich rozwiązywania. Szczególnie istotne jest zwrócenie uwagi na sprzężenie wielu problemów i ich wzajemne na siebie oddziaływanie. Ważną rolę w tym zakresie odgrywają pracownicy socjalni, którzy współpracując z poszczególnymi osobami diagnozują faktyczne trudności oraz opracowują program ich przezwyciężenia. W tym zakresie głównym narzędziem jest kontrakt socjalny.

4. Świadczenia z pomocy społecznej.

Podstawowym celem działania Miejskiego Ośrodka Pomocy Społecznej w Czeladzi zgodnie z obowiązującym statutem, jest rozpoznawanie i zaspokajanie niezbędnych potrzeb życiowych osób i rodzin, które własnym staraniem nie są w stanie pokonać trudności życiowych.

Pomoc społeczna udzielana jest ze względu na trudne sytuacje życiowe. Ustawa o pomocy społecznej nie konkretyzuje tych sytuacji, wymienia jedynie najczęstsze powody ich powstania. Osoba, która znalazła się w trudnej sytuacji życiowej, innej niż w ustawie, ma prawo zwrócenia się do ośrodka pomocy społecznej o udzielenie pomocy. Zawarty w ustawie katalog osób uprawnionych do uzyskania pomocy oraz sytuacji, w jakich pomoc może być udzielona, nie jest katalogiem zamkniętym.

Obowiązkiem klienta przy udzielaniu pomocy jest jego współdziałanie w rozwiązywaniu swojej trudnej sytuacji życiowej. Zmusza to osoby wymagające wsparcia do zmiany postawy, na ogół biernej i roszczeniowej, na postawę aktywną w rozwiązywaniu własnych problemów. W swoich założeniach pomoc społeczna powinna bowiem, w miarę możliwości, doprowadzić osoby z niej korzystające do działań mających na celu usamodzielnienie się oraz integrację ze środowiskiem, choć w praktyce jest to bardzo trudne do osiągnięcia.

4.1. Formy pomocy społecznej.

Pomocy społecznej udziela się osobom i rodzinom w szczególności z powodu: ubóstwa, bezdomności, bezrobocia, niepełnosprawności, długotrwałej lub ciężkiej choroby, przemocy w rodzinie, potrzeby ochrony ofiar handlu ludźmi, sieroctwa, potrzeby ochrony macierzyństwa lub wielodzietności, bezradności w sprawach opiekuńczo - wychowawczych i prowadzenia gospodarstwa domowego, zwłaszcza w rodzinach niepełnych lub wielodzietnych, trudności w integracji cudzoziemców, którzy uzyskali w Rzeczypospolitej Polskiej status uchodźcy, ochronę uzupełniającą lub zezwolenie na pobyt czasowy, trudności w przystosowaniu do życia po zwolnieniu z zakładu karnego, alkoholizmu lub narkomanii, zdarzenia losowego i sytuacji kryzysowej, klęski żywiołowej lub ekologicznej.

Prawo do świadczeń przysługuje osobom i rodzinom, których posiadane dochody nie przekraczają kryteriów dochodowych ustalonych w oparciu o próg interwencji socjalnej, przy jednoczesnym wystąpieniu przynajmniej jednej z w/w okoliczności.

Zgodnie z Rozporządzeniem Rady Ministrów z dnia 14 lipca 2015 r. w sprawie zweryfikowanych kryteriów dochodowych oraz kwot świadczeń pieniężnych z pomocy społecznej,

kryterium dochodowe obowiązujące od dnia 1 października 2015 roku wynosi dla osoby samotnie gospodarującej - 634 zł, natomiast dla osoby w rodzinie - 514 zł,

Rodzaj, forma i rozmiar przyznanego świadczenie powinny być odpowiednie do okoliczności uzasadniających udzielenie świadczenie. Osoby (rodziny), których dochód przekracza powyższe kryterium dochodowe, a znalazły się w szczególnie trudnej sytuacji życiowej, mogą wówczas ubiegać się o pomoc finansową z pomocy społecznej. Podstawowym działaniem Ośrodka jest praca socjalna i świadczenie usług socjalnych. Świadczenia materialne powinny stanowić uzupełnienie tych działań.

4.2. Praca socjalna, kontrakt socjalny – narzędzie pracy socjalnej.

Praca socjalna to działania podejmowane przez pracowników socjalnych, skierowane na pomoc osobom i rodzinom we wzmocnieniu lub odzyskaniu zdolności do funkcjonowania w społeczeństwie oraz na tworzeniu warunków sprzyjających temu celowi. Polega przede wszystkim na udzielaniu informacji, wskazówek i pomocy w zakresie rozwiązywania spraw życiowych osób oraz na pomocy w uzyskaniu dla tych osób poradnictwa i wsparcia w rozwiązywaniu problemów w powołanych do tego instytucjach i organizacjach pozarządowych, a także na wspieraniu w uzyskiwaniu pomocy. Praca socjalna świadczona jest bez względu na posiadany dochód.

Pracownicy socjalni podejmują działania w tych obszarach funkcjonowania, w których osoba/rodzina napotyka trudności, których nie jest w stanie samodzielnie pokonać i wymaga wsparcia np. w realizowaniu funkcji opiekuńczo-wychowawczej, prowadzeniu gospodarstwa domowego, podtrzymaniu zdrowia, zdobyciu pracy, kontaktach z otoczeniem.

Praca socjalna może być prowadzona w oparciu o zawarty z rodziną/osobą kontrakt socjalny, czyli pisemną umowę zawartą z osobą ubiegającą się o pomoc, określającą uprawnienia i zobowiązania stron umowy. Kontrakt socjalny zawierany jest w celu określenia sposobu współdziałania w rozwiązywaniu problemów osób lub rodzin znajdujących się w trudnej sytuacji życiowej, wzmocnienia aktywności i samodzielności życiowej, zawodowej lub przeciwdziałania wykluczeniu społecznemu. Treść i sposób zawieranej w formie kontraktu socjalnego umowy są efektem indywidualnego podejścia do rodziny/osoby w oparciu o dobrze przygotowaną diagnozę.

W trakcie opracowania diagnozy rodzina/osoba definiuje przyczyny trudnej sytuacji, w której się znalazła oraz źródła tych przyczyn. Określa zasoby i możliwości własne oraz środowiska. Omawia ograniczenia powodujące trudności w rozwiązywaniu problemów życiowych.

Kontrakt socjalny służy jasnemu i precyzyjnemu formułowaniu celów dotyczących zmian, jakie zamierza się osiągnąć oraz wyznaczeniu dla nich ram czasowych. Pozwala rodzinom lub osobom zainteresowanym rozwiązaniem swoich problemów na wybór odpowiednich środków i metod działania prowadzących do realizacji długofalowego planu pomocy. W kolejnych etapach realizacji umożliwia dokonywanie oceny osiągniętych celów, zarówno krótko jak i długoterminowych, poprzez porównanie stanu wyjściowego osoby/rodziny ze stanem aktualnym.

Ocena umożliwia stwierdzenie, czy w sytuacji osoby/rodziny zachodzą zmiany i czy zmierzają one w wyznaczonym przez strony kontraktu kierunku. Pisemna forma kontraktu daje możliwość zarówno rodzinom/osobom jak i pracownikowi socjalnemu konfrontowania podejmowanych ustaleń z dalszą ich realizacją.

W 2015 roku zawarto 83 kontraktów socjalnych.

Tabela nr 12. Liczba zawartych przez pracowników socjalnych kontraktów socjalnych w latach 2013-2015.

	Lata poprzednie		Rok 2015
	Rok 2013	Rok 2014	
KONTRAKT SOCJALNY			
Liczba zawartych kontraktów socjalnych	61	79	83
Liczba osób ogółem objętych kontraktem	117	136	118

4.3. Zasiłki stałe.

Jest to świadczenie o charakterze obligatoryjnym przysługujące na podstawie art. 37 ustawy o pomocy społecznej osobom niezdolnym do pracy z powodu wieku lub całkowicie niezdolnym do pracy, spełniającym kryterium dochodowe i stanowi uzupełnienie dochodu tych osób do kryterium ustawowego. W 2015r. zasiłki stałe wypłacono w łącznej kwocie **716.327 zł.**

Tabela nr 13. Liczba osób pobierających zasiłek stały w latach 2013-2015.

	Lata poprzednie		Rok 2015
	Rok 2013	Rok 2014	
ZASIŁEK STAŁY			
Liczba osób	164	168	171
Liczba świadczeń	1 600	1 693	1 705
Kwota świadczeń w złotych	644 507	672 247	716 327

Tabela nr 14. Liczba osób samotnie gospodarujących pobierających zasiłek stały w latach 2013-2015.

	Lata poprzednie		Rok 2015
	Rok 2013	Rok 2014	
Zasiłek stały dla osób samotnie gospodarujących			
Liczba osób	143	143	139
Liczba świadczeń	1 404	1 442	1 435
Kwota świadczeń w złotych	579 411	596 114	634 495

Tabela nr 15. Liczba osób w rodzinie pobierających zasiłek stały w latach 2013-2015.

	Lata poprzednie		Rok 2015
	Rok 2013	Rok 2014	
Zasiłek stały dla osoby w rodzinie			
Liczba osób	21	25	34
Liczba świadczeń	196	251	270
Kwota świadczeń w złotych	65 096	76 133	81 832

4.4. Zasiłki okresowe.

Świadczenie przysługuje osobie, która znalazła się w trudnej sytuacji ze względu na szczególne okoliczności wymienione przez ustawę (długotrwała choroba, bezrobocie czy niepełnosprawność). Każda trudna sytuacja, połączona z niemożliwością jej samodzielnego przezwyciężenia, uprawnia do otrzymania tego świadczenia. Przyznanie zasiłku okresowego, podobnie jak zasiłku stałego, uzależnione jest od spełnienia kryterium dochodowego. Jego beneficjentem może być osoba samotnie gospodarująca i rodzina. Zasiłek nie może być jednak niższy niż 50 proc. różnicy między kryterium dochodowym osoby samotnie gospodarującej a dochodem tej osoby oraz między kryterium dochodowym rodziny a jej dochodem.

Tabela nr 16. Liczba osób pobierających zasiłek okresowy w latach 2013-2015 z podziałem na powody jego pobierania.

	Lata poprzednie		Rok 2015
	Rok 2013	Rok 2014	
ZASIŁEK OKRESOWY			
Liczba osób	651	668	641
Liczba świadczeń	4 232	4 349	4 174
Kwota świadczeń w złotych	1 239 541	1 218 519	1 223 729
Zasiłek okresowy z tytułu bezrobocia			
Liczba osób	649	666	630
Liczba świadczeń	4 100	4 302	3 983
Kwota świadczeń w złotych	1 203 720	1 207 201	1 178 630
Zasiłek okresowy z tytułu długotrwałej choroby			
Liczba osób	83	24	81
Liczba świadczeń	128	28	116
Kwota świadczeń w złotych	34 806	7 553	30 271
Zasiłek okresowy z tytułu niepełnosprawności			
Liczba osób	4	11	33
Liczba świadczeń	4	16	68
Kwota świadczeń w złotych	1 015	3 215	13 333
Zasiłek okresowy z tytułu możliwości utrzymania lub nabycia uprawnień do świadczeń z innych systemów zabezpieczenia społecznego			
Liczba osób	0	2	3
Liczba świadczeń	0	2	6
Kwota świadczeń w złotych	0	420	1 377

Tabela nr 17. Średnia wysokość zasiłku okresowego w latach 2013-2015.

Rok 2013	Rok 2014	Rok 2015
292,90	280,18	291,78

4.5. Zasiłki celowe i celowe specjalne.

Zasiłek celowy jest świadczeniem fakultatywnym przyznawanym na podstawie art. 39 ustawy o pomocy społecznej na zaspokojenie niezbędnej potrzeby życiowej, a w szczególności na pokrycie części lub całości kosztów zakupu żywności, leków i leczenia, opału, odzieży, niezbędnych przedmiotów użytku domowego, drobnych remontów i napraw w mieszkaniu, a także pokrycie kosztów pogrzebu.

W szczególnie uzasadnionych przypadkach, na podstawie art. 41 ustawy o pomocy społecznej,

osobie albo rodzinie o dochodach przekraczających kryterium ustawowe może być przyznany specjalny zasiłek celowy – w wysokości nieprzekraczającej odpowiednio kryterium dochodowego osoby samotnie gospodarującej lub rodziny.

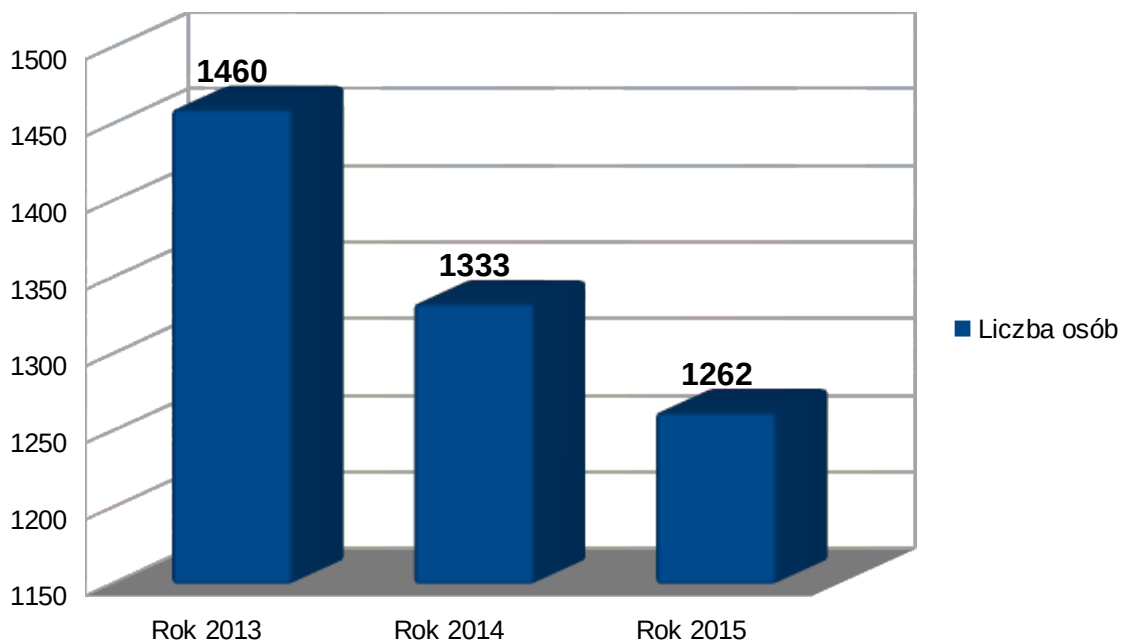
W 2015 roku na wypłatę zasiłków celowych i celowych specjalnych przeznaczono kwotę 1.101.444,00 zł, z czego m.in. z przeznaczeniem na:

- żywność - 376.120,00
- opał - 193.480,00
- czynsz, energia, gaz, woda - 22.294,11
- leki, realizacja recept, - 61.054,00
- odzież, obuwie, środki czystości - 113.674,26
- zasiłki celowe zwrotne - 1.500,00
- inne (wyrobienie dowodu-zrobienie zdjęć, remont, okulary, kolonie letnie)- 20.200,00

Tabela nr 18. Liczba osób pobierających zasiłek celowy w latach 2013-2015.

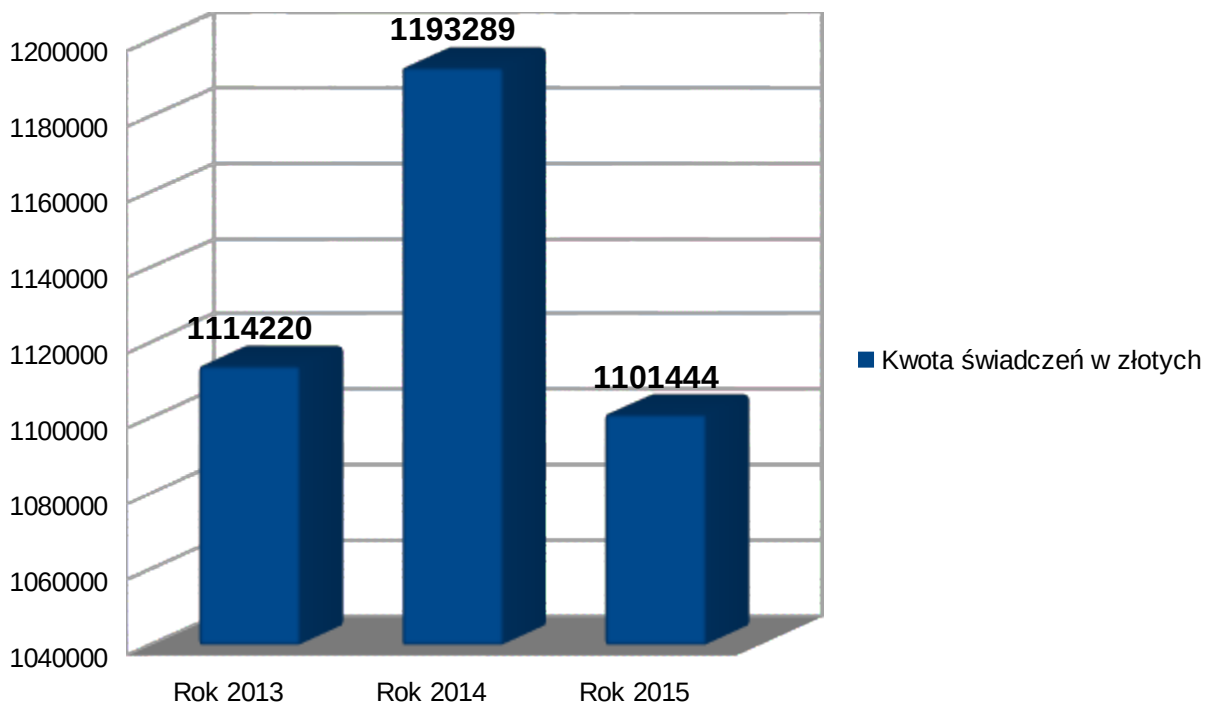
	Lata poprzednie		Rok 2015
	Rok 2013	Rok 2014	
ZASIŁEK CELOWY OGÓŁEM			
Liczba osób	1 460	1 333	1 262
Kwota świadczeń w złotych	1 114 220	1 193 289	1 101 444

Wykres nr 18 Liczba osób korzystających z pomocy w formie zasiłków celowych w latach 2013-2015.



Dane MOPS

Wykres nr 19. Kwota wydatkowanych świadczeń w formie zasiłków celowych w latach 2013-2015.



Dane MOPS

4.6. Schronienie.

Od roku 2006 Miejski Ośrodek Pomocy Społecznej w Czeladzi realizuje Gminny Program Wychodzenia z Bezdomności przyjęty Uchwałą nr LXIII/987/2006r. Rady Miejskiej w Czeladzi z dnia 23 lutego 2006r. Celem programu jest zapewnienie osobom zagrożonym bezdomnością oraz bezdomnym bezpieczeństwa socjalnego oraz warunków do pełnienia właściwych, adekwatnych do ich możliwości i potrzeb, społecznie użytecznych ról i funkcji społeczno – zawodowych. Program realizowany jest przez pracowników socjalnych Miejskiego Ośrodka Pomocy Społecznej w Czeladzi we współpracy z instytucjami gminnymi, jak również organizacjami pozarządowymi.

W ramach prowadzonej pracy socjalnej z bezdomnymi oprócz zapewnienia pobytu i wyżywienia w noclegowniach i domach dla bezdomnych, Miejski Ośrodek Pomocy Społecznej w Czeladzi zapewnia bezdomnym pomoc finansową w formie zasiłków celowych zgodnie z zawartymi we wnioskach potrzebami m.in. na żywność, leki, środki czystości, odzież oraz w formie zasiłków okresowych. Osobom spełniającym kryteria ustawy o pomocy społecznej wypłaca również zasiłki stałe. Oprócz pomocy finansowej bezdomnym przebywającym na terenie gminy Czeladź zapewnione są posiłki w Punktach Żywienia MOPS. Osobom bezdomnym udziela się także pomocy w uzyskaniu orzeczeń o ustaleniu stopnia niepełnosprawności oraz w przystosowaniu do życia na wolności bezdomnym, którzy opuścili zakłady karne.

Bezdomność nie jest definiowana obecnie jako stan pozostawania bez miejsca zameldowania czy bez miejsca zamieszkania. Bezdomność, to również zjawisko społeczne, polegające na braku posiadania domu lub miejsca stałego pobytu gwarantującego jednostce lub rodzinie poczucie bezpieczeństwa, zapewniającego schronienie przed niekorzystnymi warunkami atmosferycznymi oraz zaspokojenie podstawowych potrzeb na poziomie uznawanym w danym społeczeństwie za wystarczający.

Do osób bezdomnych zalicza się osoby, bez zameldowania, rodziny, opuszczone lub odrzucone przez rodzinę, byłych więźniów oraz osoby na pograniczu eksmisji. Wyjście z bezdomności dokonuje się poprzez uzyskanie samodzielnego lokalu, samodzielne posiadanie środków finansowych na jego utrzymanie oraz odtworzenie umiejętności funkcjonowania społecznego, a zwłaszcza umiejętności planowania budżetu, budowania planów, tworzenia więzi społecznych. Wychodzenie z bezdomności jest procesem pozbywania się "syndromu bezdomności". Proces jest tym dłuższy, im dłużej osoba była bezdomna.

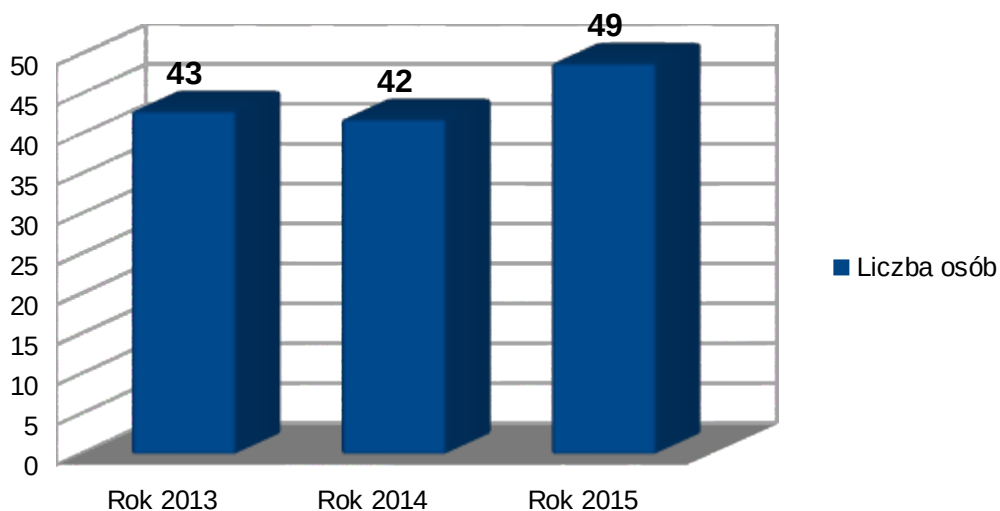
Zjawiska związane z procesami bezdomności i wykluczenia społecznego to przede wszystkim:

- a. rozpad rodziny – zerwanie więzi formalnych, psychologicznych i społecznych oraz brak możliwości spełnienia przez rodzinę jej podstawowych funkcji
- b. eksmisje - w 90 % przypadków spowodowane nie płaceniem czynszu
- c. opuszczenie zakładu karnego przy jednoczesnym braku możliwości powrotu do mieszkania
- d. brak stałych dochodów
- e. długotrwałe bezrobocie
- f. przemoc w rodzinie
- g. uzależnienia
- h. konflikty spowodowane brakiem tolerancji społecznej

Tabela nr 19. Liczba osób objętych pomocą w formie zapewnienia schronienia w noclegowni, domu dla bezdomnych w latach 2013-2015.

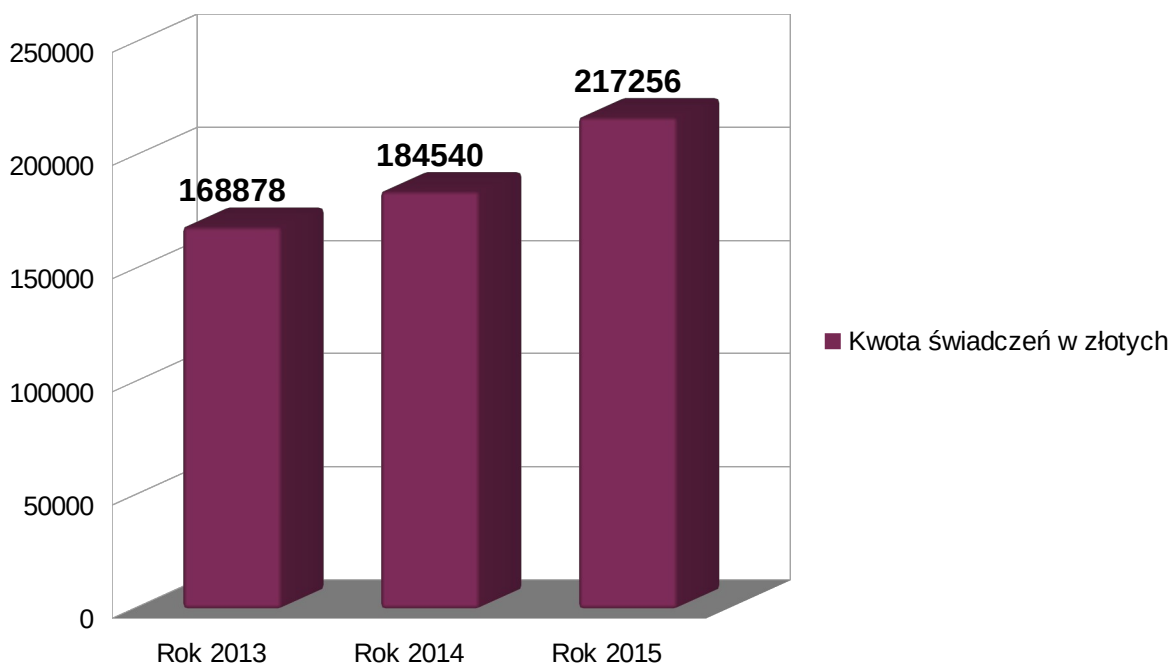
	Lata poprzednie		Rok 2015
	Rok 2013	Rok 2014	
SCHRONIENIE			
Liczba osób	43	42	49
Liczba świadczeń	7 979	7 772	8 058
Kwota świadczeń w złotych	168 878	184 540	217 256

Wykres nr 20. Liczba osób korzystających z pomocy w formie zapewnienia schronienia w noclegowni, domu dla bezdomnych w latach 2013-2015.



Dane MOPS

Wykres nr 21. Kwota wydatkowanych świadczeń z tytułu zapewnienia schronienia w noclegowni, domu dla bezdomnych w latach 2013-2015.



Dane MOPS

Wykaz noclegowni, domów dla bezdomnych, w których w 2015r. przebywali bezdomni z terenu gminy Czeladź.

1. Centrum Pomocy Potrzebującym Dom dla Bezdomnych „ARKA” Dąbrowa Górnicza;
2. Centrum Pomocy Potrzebującym Dom dla Bezdomnych „ARKA” Będzin;
3. Chrześcijańskie Stowarzyszenie Dobroczynne. Gorenice;
4. Chrześcijańskie Stowarzyszenie Dobroczynne Jaworzno;
5. Chrześcijańskie Stowarzyszenie Dobroczynne Katowice;
6. Chrześcijańskie Stowarzyszenie Dobroczynne Dąbrowa Górnicza;
7. Caritas Diecezji Sosnowieckiej Będzin;
8. Stowarzyszenie Wzajemnej Pomocy „AGAPE” Marianka Rędzińska;
9. Bełchatowskie Centrum Pomocy Bliźniemu Monar- Markot Bełchatów;
10. Schronisko Oaza Będzin;
11. Towarzystwo Pomocy Imienia Świętego Brata Alberta Koło Gdańskie;
12. Dom dla Bezdomnych i Najuboższych "Markot" Gościejewo;
13. Stowarzyszenie Pomocy Wzajemnej "Być Razem" Cieszyn;
14. Stowarzyszenie PRO BONO Banino;
15. Centrum Pomocy Bliźniemu Monar- Markot Warszawa;
16. Diecezjalny Dom Matki i Dziecka Caritas Diecezji Sosnowieckiej;
17. Wielkopolskie Centrum Pomocy Bliźniemu - Monar Markot Rożnowice.

4.7. Program wieloletni „Pomoc państwa w zakresie dożywiania” na lata 2014-2020.

Uchwałą Nr 221 Rady Ministrów z dnia 10 grudnia 2013 roku ustanowiony został wieloletni program wspierania finansowego gmin w zakresie dożywiania „Pomoc państwa w zakresie dożywiania” na lata 2014 – 2020. Program polega na dofinansowywaniu gmin udzielających pomocy mieszkańcom na dożywianie. Do pomocy kwalifikują się osoby, których dochód nie przekracza 150% kryterium dochodowego z ustawy o pomocy społecznej. Zgodnie z przyjętym programem, ze środków przekazanych gminom udziela się wsparcia, w szczególności:

- 1) dzieciom do czasu podjęcia nauki w szkole podstawowej,
- 2) uczniom do czasu ukończenia nauki w szkole ponadgimnazjalnej,
- 3) osobom i rodzinom znajdującym się w trudnej sytuacji, wymienionym w art. 7 w/w ustawy, w szczególności osobom samotnym, w podeszłym wieku, chorym lub niepełnosprawnym.

W szczególnie uzasadnionych przypadkach, gdy uczeń lub dziecko wyraża chęć zjedzenia posiłku, odpowiednio dyrektor szkoły lub przedszkola informuje ośrodek pomocy społecznej o potrzebie udzielenia pomocy w formie posiłku, przy czym liczba dzieci i uczniów nie może przekroczyć 20%

liczby uczniów i dzieci dożywianych w szkołach i przedszkolach na terenie gminy w poprzednim miesiącu kalendarzowym.

W ramach ww. programu oraz na podstawie uchwały Rady Miejskiej nr LXIV/923/2014 z 20.02.2014r w Czeladzi w sprawie podwyższenia kryterium dochodowego uprawniającego do przyznania pomocy w zakresie dożywiania dla osób objętych programem wieloletnim „Pomoc państwa w zakresie dożywiania” do pomocy kwalifikują się osoby, których dochód nie przekracza 150% kryterium dochodowego z ustawy o pomocy społecznej. tj. 951,00 zł dla osoby samotnie gospodarującej i 771,00zł na osobę w rodzinie. Kryterium dochodowe określone zostało w Rozporządzeniu w sprawie zweryfikowanych kryteriów dochodowych oraz kwot świadczeń pieniężnych z pomocy społecznej z dnia 14.07.2015r (Dz.U. z 2015 r poz. 1058).

Świadczenie przyznawane jest w formie decyzji administracyjnej po przeprowadzeniu rodzinnego wywiadu środowiskowego tj. na zasadach określonych w Uchwale Rady Ministrów o ustanowieniu programu wieloletniego „Pomoc państwa w zakresie dożywiania” oraz w ustawie o pomocy społecznej.

Miejski Ośrodek Pomocy Społecznej w Czeladzi przesyła do szkół i przedszkoli listę dzieci, które zostały zakwalifikowane do dożywiania. Po zakończonym miesiącu placówki wystawiają rachunek wraz z załącznikiem zawierającym: imię i nazwisko dziecka, ilość posiłków, kwotę.

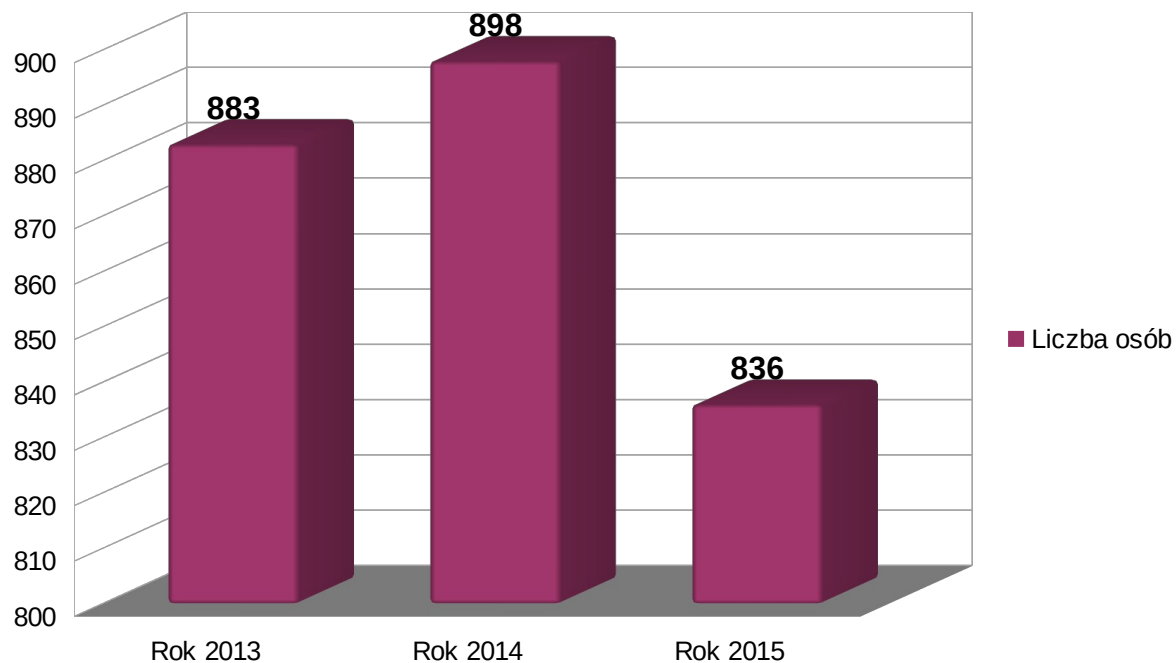
Dożywianie dzieci odbywa się w szkołach, przedszkolach i żłobkach, natomiast dorosłych w 3 Punktach Żywienia Miejskiego Ośrodka Pomocy Społecznej w Czeladzi:

- Punkt Żywienia Nr 1, ul. 17 Lipca 27,
- Punkt Żywienia Nr 2, ul. Zwycięstwa 6,
- Punkt Żywienia Nr 3, ul. 35-Lecia 6

Tabela nr 20. Liczba osób, liczba świadczeń i kwota świadczeń dotycząca osób korzystających z pomocy w formie posiłku w latach 2013-2015.

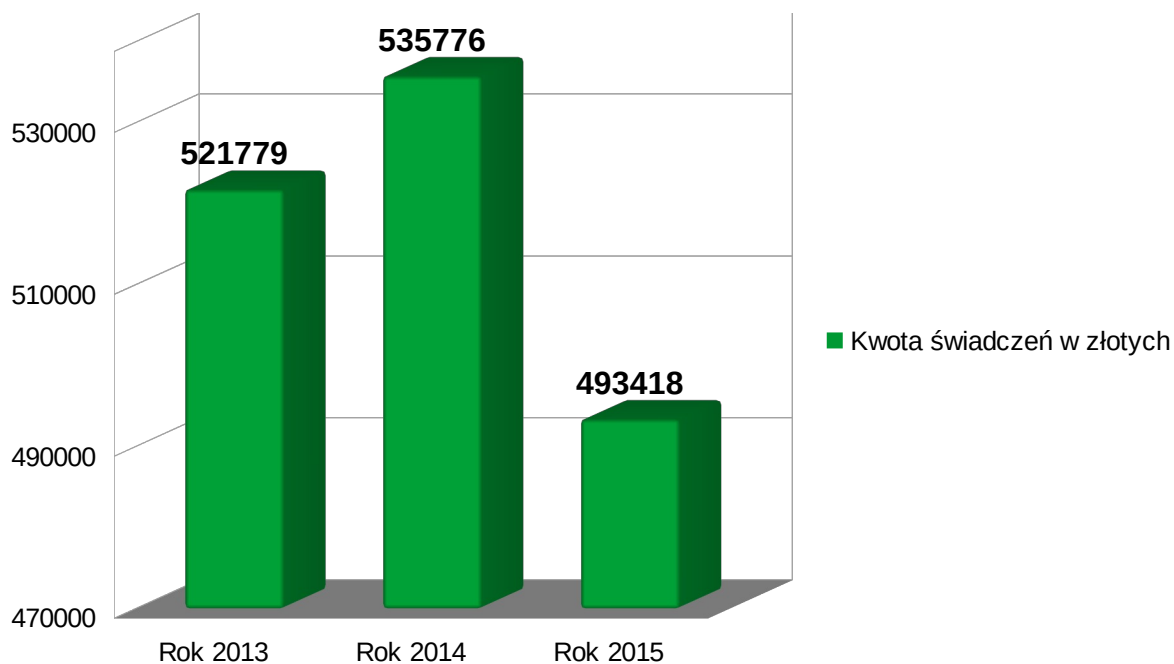
	Lata poprzednie		Rok 2015
	Rok 2013	Rok 2014	
POSIŁEK OGÓŁEM			
Liczba osób	883	898	836
Liczba świadczeń	189 292	193 959	180 097
Kwota świadczeń w złotych	521 779	535 776	493 418
W TYM: DLA DZIECI			
Liczba osób	458	471	428
Liczba świadczeń	83 498	84 050	83 830
Kwota świadczeń w złotych	202 310	204 757	202 079

Wykres nr 22. Liczba osób korzystających z pomocy w formie posiłku w latach 2013-2015.



Dane MOPS

Wykres nr 23. Kwota świadczeń wydatkowanych na pomoc w zakresie dożywiania w latach 2013-2015.



Dane MOPS

Program na szczeblu gminy realizują samorządowe jednostki pomocy społecznej przy udziale innych jednostek organizacyjnych gminy. Posiłek zapewniany jest w formie całodziennego wyżywienia, pełnego obiadu lub jednego gorącego posiłku w zależności od tego jaki zakres wyżywienia oferuje dana placówka oświatowa.

Dożywianie prowadzone było łącznie w 31 placówkach na terenie gminy oraz poza gminą, w tym:

- ✓ 1 żłobku i 9 przedszkolach
- ✓ 21 szkołach

Wykaz placówek oświatowych w których dofinansowane były posiłki dla dzieci i młodzieży w 2015 roku:

Szkoły Podstawowe:

Szkoła Podstawowa nr 1 w Czeladzi	- 43 dzieci;
Szkoła Podstawowa nr 2 w Czeladzi	- 80 dzieci;
Szkoła Podstawowa nr 3 w Czeladzi	- 52 dzieci ;
Szkoła Podstawowa nr 7 w Czeladzi	- 58 dzieci;
Ośrodek Szkolno -Wychowawczy w Będzinie	- 2 dzieci;
Ośrodek Lecznico- Rehabilitacyjny Kamieniec w Zbroslawicach	- 1 dziecko;
Młodzieżowy Ośrodek Socjoterapii Tworóg	- 1 dziecko;
Specjalny Ośrodek Szkolno-Wychowawczy dla Dzieci Słabowidzących i Niewidomych w Dąbrowie Górniczej	- 4 dzieci;
Szkoła Podstawowa nr 11 w Dąbrowie Górniczej	- 1 dziecko;

Gimnazja:

Gimnazjum nr 1 w Czeladzi	- 22 dzieci;
Gimnazjum nr 2 w Czeladzi	- 33 dzieci;
Gimnazjum nr 3 w Czeladzi	- 21 dzieci;
Gimnazjum nr 4 w Będzinie	- 1 dziecko;
Zespół Szkół Sportowych im. Olimpijczyków w Dąbrowie Górniczej	- 1 dziecko

Szkoły ponadpodstawowe:

Zespół Szkół Specjalnych nr 4 w Sosnowcu	- 1 dziecko;
Zespół Szkół Ogólnokształcących nr13 w Sosnowcu	- 2 dzieci;
Zespół Szkół Technicznych w Słubicach	- 1 dziecko;
Zespół Szkół Specjalnych nr 5 w Dąbrowie Górniczej	- 2 dzieci;
Specjalny Ośrodek Szkolno- Wychowawczy dla Dzieci Słabowidzących i Niewidomych w Dąbrowie Górniczej	- 2 dzieci;
Szkoła Mistrzostwa Sportowego Liceum Ogólnokształcące w Łodzi	- 1 dziecko;
Zespół Szkół Specjalnych w Czeladzi (szkoła podstawowa, gimnazjum, zasadnicza szkoła zawodowa)	- 15 dzieci;

Przedszkola:

Przedszkole nr 1 w Czeladzi	- 25 dzieci;
Przedszkole nr 4 w Czeladzi	- 20 dzieci;
Przedszkole nr 5 w Czeladzi	- 22 dzieci;
Przedszkole nr 7 w Czeladzi	- 32 dzieci;
Przedszkole nr 9 w Czeladzi	- 22 dzieci;
Przedszkole nr 10 w Czeladzi	- 19 dzieci;
Przedszkole nr 11 w Czeladzi	- 18 dzieci;
Przedszkole w Zespole Szkół Specjalnych w Czeladzi	- 1 dziecko;
Przedszkole nr 11 w Sosnowcu	- 1 dziecko;
Żłobek Miejski w Czeladzi	- 8 dzieci.

W ramach Programu można sfinansować jeden gorący posiłek. Obiady w szkołach i przedszkolach dofinansowane są ze środków przekazanych gminom, natomiast śniadania i podwieczorki tylko ze środków własnych gminy.

Oprócz posiłków w szkołach i przedszkolach dzieci korzystające z zajęć pozalekcyjnych w Zespole ds. wspierania opiekuńczo-wychowawczego rodziny oraz Filii Ośrodka Wspierania Dziecka i Rodziny miały zapewniony posiłek w formie podwieczorku. (kanapka, owoc, ciepły napój).

W Zespole ds. wspierania opiekuńczo-wychowawczego rodziny w Czeladzi przy ul. Zwycięstwa 6 z podwieczorków korzystało 25 dzieci.

W Świetlicy Filii Ośrodka Wspierania Dziecka i Rodziny przy ul. 11 Listopada z podwieczorków korzystało 24 dzieci.

W 2015r na podwieczorki na świetlicach wydatkowano kwotę łącznie: **23 470,12 zł**

4.8. Sprawienie pogrzebu.

Pomoc społeczna obejmuje obowiązek sprawienia pogrzebu w sposób ustalony przez gminę, zgodnie z wyznaniem zmarłego. Sprawienie pogrzebu przysługuje osobom zmarłym zamieszkałym lub przebywającym na terenie gminy, w stosunku do których nie ustalono osób zobowiązanych do sprawienia pogrzebu lub gdy osoby zobowiązane nie mają takich możliwości. Sprawienie pogrzebu jest zadaniem własnym gminy o charakterze obowiązkowym. W 2015 roku sprawiono 8 pogrzebów a łączny koszt wyniósł 16.751 zł.

Tabela nr 21. Liczba pogrzebów i kwota wydatkowanych na ten cel świadczeń w latach 2013-2015.

	Lata poprzednie		Rok 2015
	Rok 2013	Rok 2014	
SPRAWIENIE POGRZEBU			
Liczba osób	7	2	8
Kwota świadczeń w złotych	8 991	3 123	16 751

4.9. Usługi opiekuńcze.

Usługi opiekuńcze należą do zadań własnych gminy o charakterze obowiązkowym. Obejmują pomoc w zaspakajaniu codziennych potrzeb życiowych, opiekę higieniczną, zaleconą przez lekarza pielęgnację oraz w miarę możliwości, zapewnienie kontaktów z otoczeniem. Osobom obłożnie chorym o największym stopniu dysfunkcji organizmu, całkowicie niezdolnym do samodzielnej egzystencji zapewniana jest opieka sześć razy w tygodniu.

Usługi opiekuńcze świadczone są w zakresie :

- czynności gospodarczych poprzez zakup artykułów spożywczych, przygotowanie posiłku lub jego dostarczenie, utrzymanie w czystości sprzętu gospodarstwa domowego, sanitarnego, pomieszczenia w którym podopieczny przebywa. Pranie odzieży, palenie w piecu itp.,
- czynności pielęgnacyjnych poprzez karmienie, mycie, zmianę bielizny osobistej, pościelowej, przesłanie łóżka, pomoc w załatwianiu potrzeb fizjologicznych, zapobieganie odleżynom i odparzeniom, itp.,
- pomocy w rozwiązywaniu problemów:
 1. zdrowotnych (w szczególności kontaktów ze służbą zdrowia),
 2. rodzinnych (kontakt z członkami rodziny w celu zapewnienia udziału w opiece nad podopiecznym),
 3. pośredniczenie w załatwianiu spraw, doręczaniu pism itp.

Na 100 % podopiecznych, u których świadczone są usługi opiekuńcze aż w 90 % wykonywane są czynności porządkowe.

Tabela nr 22. Wydatki na usługi opiekuńcze w latach 2013-2015.

2013r.	2014r.	2015r.
166 209,30 zł	243 394,26 zł	317 248,58 zł

Na podstawie rozeznania potrzeb w środowisku realizowano średnio w każdym miesiącu 1609 godzin opieki.

Stawka za 1 godzinę pracy opiekunki wynosiła 10,00 zł. zgodnie z Uchwałą Rady Miejskiej w Czeladzi z dnia 20 lutego 2014r. Wartość 1 godziny zawiera wynagrodzenie brutto oraz składki na ubezpieczenia społeczne i fundusz pracy odprowadzane przez zleceniodawcę.

Usługi przyznawane są decyzją administracyjną zawierającą ilość godzin oraz odpłatność wydawaną na podstawie wywiadu środowiskowego przeprowadzonego w miejscu zamieszkania. Pracownik socjalny sporządza plan pomocy określając w jej ramach rodzaje oraz ilość godzin tygodniowo dla każdej osoby korzystającej z pomocy w formie usług opiekuńczych.

Czeladź boryka się z problemami starzejącej się społeczności. Coraz więcej jest ludzi starszych, chorych, wymagających opieki.

Tabela nr 23. Liczba osób korzystających z pomocy w formie usług opiekuńczych w latach 2013-2015.

Usługi opiekuńcze	2013r narastająco	2014r narastająco	2015r narastająco
Liczba osób	92	115	110

Z usług opiekuńczych korzystają osoby w wieku senioralnym, jak również osoby niepełnosprawne posiadające znaczny stopień niepełnosprawności.

W Miejskim Ośrodku Pomocy Społecznej w Czeladzi realizowane były również specjalistyczne usługi opiekuńcze dla osób z zaburzeniami psychicznymi.

Zgodnie z art 18 ust 1 ustawy o pomocy społecznej specjalistyczne usługi opiekuńcze dla osób z zaburzeniami psychicznymi należą do realizowanych przez gminę zadań zleconych z zakresu administracji rządowej.

Usługi te są świadczeniem niepieniężnym w ramach systemu pomocy społecznej.

Wymogi dotyczące specjalistycznych usług określa Rozporządzenie Ministra Polityki Społecznej z dnia 22 września 2005 r. w sprawie specjalistycznych usług opiekuńczych. Zgodnie z rozporządzeniem usługi te mają być świadczone przez specjalistów z odpowiednim stażem pracy. Dodatkowo, w przypadku pracy z osobami z zaburzeniami psychicznymi, osoby te muszą mieć udokumentowane przeszkolenie w zakresie prowadzenia treningów umiejętności społecznych.

Tabela nr 24. Liczba osób korzystających z pomocy w formie specjalistycznych usług opiekuńczych w latach 2013-2015 oraz kwota wydatkowanych świadczeń.

Specjalistyczne usługi dla osób z zaburzeniami psychicznym	2013r.	2014r.	2015r.
Liczba osób	16	14	10
Liczba świadczeń (godz)	1924	815	350
Kwota	22 342 zł	10 051 zł	8 750 zł

Zmiany związane z wiekiem prowadzą do ograniczenia samodzielności, utraty poczucia bezpieczeństwa i wynikającej z niej niemożności podejmowania samodzielnych decyzji. Wśród osób starszych dominują problemy materialne i zdrowotne. Brakuje zagospodarowania czasu wolnego osobom w podeszłym wieku w sposób aktywny.

Właściwie zorganizowana opieka w domu osoby starszej potrzebującej pomocy daje, oprócz zapewnienia podstawowych potrzeb bytowych, poczucie bezpieczeństwa oraz zaspokaja potrzebę kontaktu z kimś bliskim. Dzięki spełnieniu tych warunków ludzie starsi, chorzy, niepełnosprawni mogą żyć w miarę samodzielnie, pozostając nadal w miejscu swojego zamieszkania. Celem usług opiekuńczych jest wydłużenie czasu pobytu osób w środowisku zamieszkania.

4.10. Domy pomocy społecznej.

Osobie wymagającej całodobowej opieki z powodu wieku, choroby lub niepełnosprawności, niemogącej samodzielnie funkcjonować w codziennym życiu, której nie można zapewnić niezbędnej pomocy w formie usług opiekuńczych, przysługuje prawo do umieszczenia w domu pomocy społecznej.

Osobę wymagającą tej formy wsparcia kieruje się do domu pomocy społecznej odpowiedniego typu, zlokalizowanego jak najbliżej miejsca zamieszkania osoby kierowanej (chyba że okoliczności sprawy wskazują inaczej), po uzyskaniu zgody tej osoby lub jej przedstawiciela ustawowego na umieszczenie w domu pomocy społecznej.

Dom pomocy społecznej świadczy usługi bytowe, opiekuńcze, wspomagające i edukacyjne na poziomie obowiązującego standardu, w zakresie i formach wynikających z indywidualnych potrzeb osób w nim przebywających. Organizacja domu pomocy społecznej, zakres i poziom usług świadczonych przez dom uwzględnia w szczególności wolność, intymność, godność i poczucie bezpieczeństwa mieszkańców domu oraz stopień ich fizycznej i psychicznej sprawności. Dom

pomocy społecznej może również świadczyć usługi opiekuńcze i specjalistyczne usługi opiekuńcze dla osób w nim niezamieszkujących.

Domy pomocy społecznej, w zależności od tego, dla kogo są przeznaczone, dzielą się na następujące typy domów, dla:

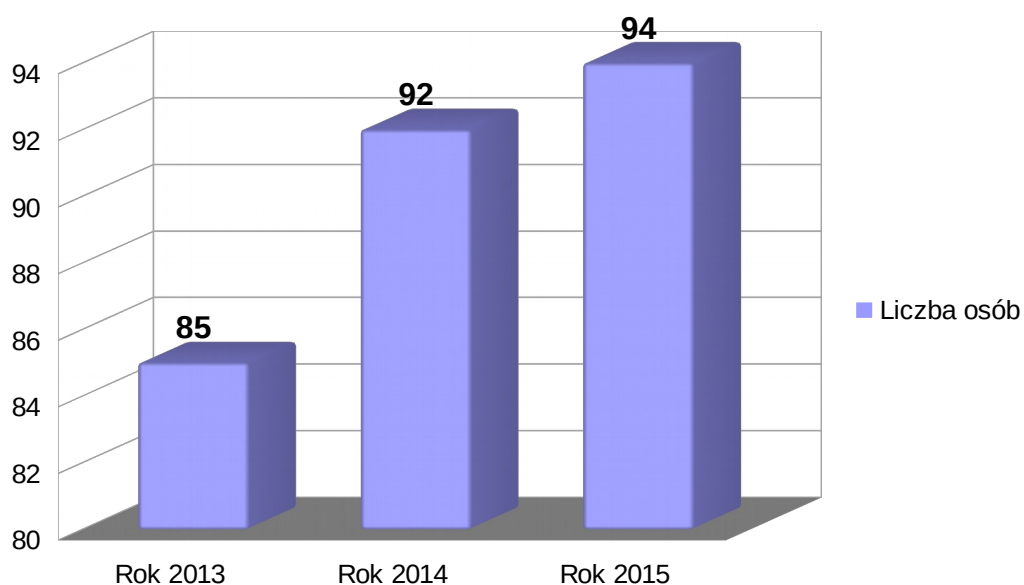
- 1) osób w podeszłym wieku;
- 2) osób przewlekle somatycznie chorych;
- 3) osób przewlekle psychicznie chorych;
- 4) dorosłych niepełnosprawnych intelektualnie;
- 5) dzieci i młodzieży niepełnosprawnych intelektualnie;
- 6) osób niepełnosprawnych fizycznie;
- 7) osób uzależnionych od alkoholu.

Podstawą działań względem osób starszych jest przekonanie, że im dłużej stanowią oni integralną część społeczności lokalnej, tym dłużej są sprawni społecznie i nie trzeba zbyt wcześnie umieszczać ich w domach pomocy społecznej z całodobową opieką, która jest wysoce kosztowna i może przy wzrastającej liczbie osób starszych doprowadzić do tego, że nakłady budżetu miasta nie będą w stanie sprostać w tym zakresie. Zakres usług oferowanych przez gminę powinien opierać się zawsze na jak najdłuższym pozostawaniu tych osób w ich dotychczasowym środowisku. Z przedstawionych poniżej danych wynika, iż z roku na rok przybywa osób umieszczanych w domach pomocy społecznej, drastycznie również wzrastają kwoty z tytułu odpłatności gminy za te osoby.

Tabela nr 25. Liczba osób i kwota świadczeń z tytułu odpłatności za pobyt w domach pomocy społecznej w latach 2013-2015.

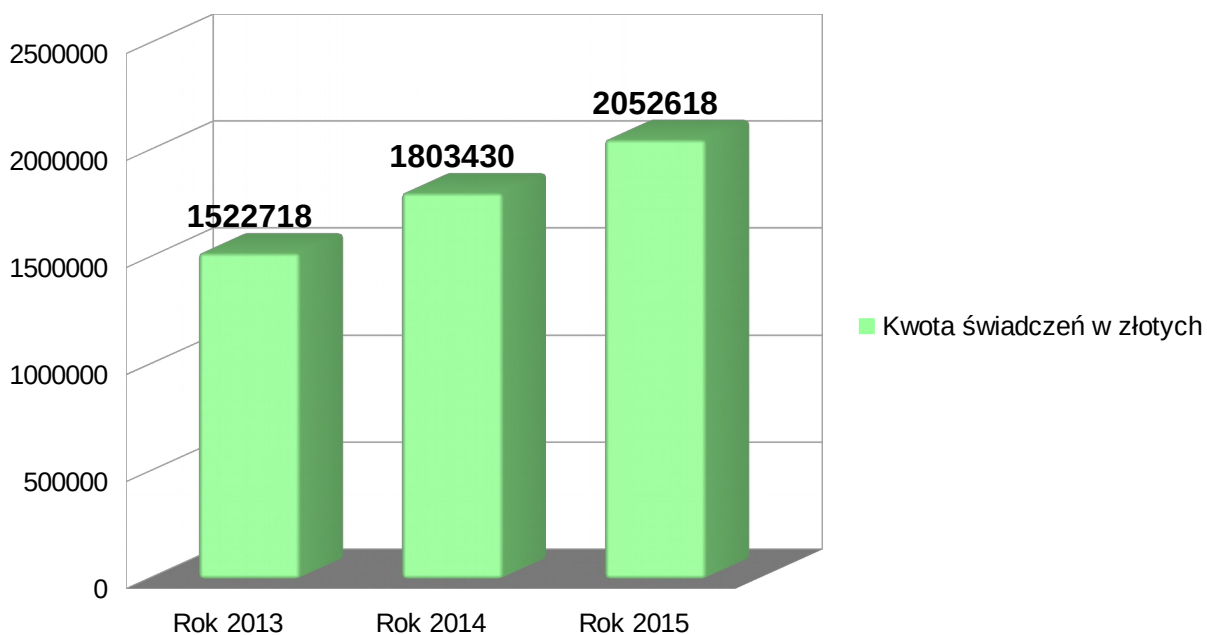
	Lata poprzednie		Rok 2015
	Rok 2013	Rok 2014	
ODPŁATNOŚĆ GMINY ZA POBYT W DOMU POMOCY SPOŁECZNEJ			
Liczba osób	85	92	94
Liczba świadczeń	836	898	990
Kwota świadczeń w złotych	1 522 718	1 803 430	2 052 618

Wykres nr 24. Liczba osób umieszczonych w domach pomocy społecznej w latach 2013-2015.



Dane MOPS

Wykres nr 25. Kwota świadczeń z tytułu odpłatności za pobyt w domach pomocy społecznej w latach 2013-2015.



Dane MOPS

Wykaz domów pomocy społecznej, w których przebywali w 2015r. mieszkańcy Czeladzi:

1	DPS, ul. Św. Brata Alberta 1, 37-700 Przemyśl	dla osób dorosłych niepełnosprawnych intelektualnie	2
2	DPS, ul. Mickiewicza 2, 42-506 Będzin	dla osób przewlekle psychicznie chorych	12
3	DPS, ul. Cyrana 10, 42-700 Lubliniec	dla osób przewlekle somatycznie chorych	4
4	DPS Słupia 91, 28-133 Pacanów	dla osób przewlekle psychicznie chorych	1
5	DPS, ul. Kościelna 5, Wilkowice	dla niepełnosprawnych fizycznie	1
6	DPS „Sadyba”, Skwirzowa 38, 27-670 Łonów	dla osób w podeszłym wieku	1
7	DPS, ul. Szpitalna 29, 44-194 Knurów	dla osób dorosłych niepełnosprawnych intelektualnie	1
8	DPS, ul. Witosa 24/26, 34-600 Limanowa	dla osób przewlekle somatycznie chorych	1
9	DPS, ul. Wolności 34, 42-674 Zbroślawice	dla osób dorosłych niepełnosprawnych intelektualnie	3
10	DPS, ul. Londzina 1, 43-400 Cieszyn	dla przewlekle psychicznie chorych	2
11	DPS, ul. Korfańtego 1, Cieszyn,	dla osób przewlekle somatycznie chorych	2
12	DPS, ul. Obrońców Poczty Gdańskiej 63, Jaworzno	dla osób przewlekle somatycznie chorych	1
13	DPS, ul. Przatówek 1, 98-240 Szadek	dla osób dorosłych niepełnosprawnych intelektualnie	1
14	DPS, ul. Sportowa 13, 43-430 Skoczów	dla osób dorosłych niepełnosprawnych intelektualnie	2
15	DPS, ul. Pyskowska 34, 42-674 Lubie	dla osób przewlekle psychicznie chorych	1
16	DPS „Betania”, ul. Katowicka 1, 43-400 Cieszyn	dla osób przewlekle somatycznie chorych	1
17	DPS ul. Wiejska 9, 57- 450 Ludwikowice Kłodzkie	dla dzieci i młodzieży niepełnosprawnych intelektualnie	1
18	DPS, ul. Sienkiewicza 6, 42-920 Blachownia	dla osób przewlekle psychicznie chorych	1
19	DPS, ul. Maciejkowicka 8, 41-100 Siemianowice Śl.	dla osób dorosłych niepełnosprawnych intelektualnie	1
20	DPS, ul. Siemianowicka 101, 41-500 Chorzów	dla osób dorosłych niepełnosprawnych intelektualnie	1
21	DPS ul. Warowna 59, 43-200 Pszczyna	dla osób przewlekle psychicznie chorych	1
22	DPS, ul. Koniecpolska 20, Włoszczowa	dla osób przewlekle psychicznie chorych	1
23	DPS, ul. Gliwicka 22, 42-600 Tarnowskie Góry	dla osób przewlekle psychicznie chorych	1
24	DPS ul. Norwida 1, 41-300 Dąbrowa Górnicza	dla osób w podeszłym wieku	2
25	DPS, ul. Warszawska 49 A, 32-200 Miechów	dla osób dorosłych niepełnosprawnych intelektualnie	1
26	DPS, ul. Kochcicka 14, 42-700 Lubliniec	dla osób przewlekle psychicznie chorych	1
27	DPS, ul. Św. Barbary 5, 41-100 Siemianowice Śl.	dla osób przewlekle psychicznie chorych	1
28	DPS, Zabrze ul. Cisowa 6	dla osób przewlekle somatycznie chorych	1
29	DPS, ul. J. Kantego 4, 32-300 Olkusz	dla osób przewlekle somatycznie chorych	1
30	Zgromadzenie Sióstr de Notre Dame, ul. Mickiewicza 8, Świebodzice	dla dzieci i młodzieży niepełnosprawnych intelektualnie	1
31	DPS, ul. Włoska 24, 42-612 Tarnowskie Góry	dla osób przewlekle somatycznie chorych	2
32	DPS, „Senior”, ul. Szpitalna 5a Czeladź	dla osób w podeszłym wieku	41

94

Wykaz domów pomocy społecznej z podziałem na typy domów i liczbą osób w nich przebywających:

Dom Pomocy Społecznej dla osób dorosłych niepełnosprawnych intelektualnie – 12 osób

- DPS, ul. Św. Brata Alberta 1, 37-700 Przemyśl
- DPS, ul. Szpitalna 29, 44-194 Knurów
- DPS, ul. Wolności 34, 42-674 Zbroślawice
- DPS, ul. Przatówek 1, 98-240 Szadek
- DPS, ul. Sportowa 13, 43-430 Skoczów
- DPS, ul. Maciejkowicka 8, 41-100 Siemianowice Śl.
- DPS, ul. Warszawska 49 A, 32-200 Miechów
- DPS, ul. Siemianowicka 101, 41-500 Chorzów

Dom Pomocy Społecznej dla dzieci i młodzieży niepełnosprawnych intelektualnie – 2 osoby

- DPS ul. Wiejska 9, 57- 450 Ludwikowice Kłodzkie
- Zgromadzenie Sióstr de Notre Dame, ul. Mickiewicza 8, Świebodzice

Dom Pomocy Społecznej dla osób przewlekle somatycznie chorych – 13 osób

- DPS, ul. Cyrana 10, 42-700 Lubliniec
- DPS, ul. Witosa 24/26, 34-600 Limanowa
- DPS Jaworzno, ul. Obrońców Poczty Gdańskiej 63
- DPS, Korfantego 1, Cieszyn
- DPS „Betania” , ul. Katowicka 1, 43-400 Cieszyn
- DPS, ul. Cisowa 6, Zabrze
- DPS, ul. J. Kantego 4, 32-300 Olkusz
- DPS, ul. Włoska 24, 42-612 Tarnowskie Góry

Dom Pomocy Społecznej dla osób przewlekle psychicznie chorych – 22 osoby

- DPS, ul. Mickiewicza 2, 42-506 Będzin
- DPS Słupia 91, 28-133 Pacanów
- DPS, ul. Londzina 1, 43-400 Cieszyn
- DPS, ul. Pyskowicka 34, 42-674 Łubie
- DPS, ul. Sienkiewicza 6, 42-920 Blachownia
- DPS ul. Warowna 59, 43-200 Pszczyna
- DPS, ul . Koniecpolska 20, Włoszczowa
- DPS, ul. Gliwicka 22, 42-600 Tarnowskie Góry
- DPS, ul. Św. Barbary 5, 41-100 Siemianowice Śląskie
- DPS, ul. Kochcicka 14, 42-700 Lubliniec

Dom Pomocy Społecznej dla osób w podeszłym wieku – 44 osób

- DPS ul. Norwida 1, 41-300 Dąbrowa Górnicza
- DPS „Sadyba”, Skwirzowa 38, 27-670 Łoniów
- DPS, „Senior”, ul. Szpitalna 5a Czeladź

Dom Pomocy Społecznej dla osób niepełnosprawnych fizycznie – 1 osoba

- DPS, ul. Kościelna 5, Wilkowice

Do domów pomocy społecznej kierowane są osoby, które z powodu wieku, choroby lub niepełnosprawności nie mogą samodzielnie funkcjonować w środowisku, a dla których zapewniana przez rodzinę lub Miejski Ośrodek Pomocy Społecznej opieka jest niewystarczająca. Jak wykazuje powyższa tabela systematycznie rośnie liczba osób przebywających w domach pomocy społecznej.

W 2015 roku w domach pomocy społecznej przebywało 94 mieszkańców Czeladzi. Na miejsce w domach pomocy społecznej oczekuje kolejnych 16 osób, z czego:

- 7 osób na dom pomocy społecznej dla osób przewlekle psychicznie chorych,
- 3 osoby na dom pomocy społecznej dla osób w podeszłym wieku,
- 3 osoby na dom pomocy społecznej dla osób niepełnosprawnych intelektualnie,
- 2 osoby na dom pomocy społecznej dla osób niepełnosprawnych fizycznie,
- 1 osoba na dom pomocy społecznej dla osób somatycznie chorych.

4.11. Wynagrodzenie za sprawowanie opieki nad osobami ubezwłasnowolnionymi.

Wynagrodzenie należne opiekunowi z tytułu sprawowania opieki przyznawane jest przez sąd właściwy ze względu zamieszkania osoby podlegającej opiece, a w przypadku braku miejsca jej zamieszkania – sąd miejsca jej pobytu. Przyznawanie wynagrodzenia przez sąd wynika stąd, że wykonuje on stały nadzór nad sprawowaniem opieki.

Wynagrodzenie za sprawowanie opieki jest świadczeniem pieniężnym z pomocy społecznej. Powyższy przepis reguluje, art. 36 pkt 1 lit. h o pomocy społecznej.

W 2015 roku Miejski Ośrodek Pomocy Społecznej w Czeladzi wypłacił 3 opiekunom przyznane postanowieniem Sądu wynagrodzenie za sprawowanie opieki nad osobami ubezwłasnowolnionymi. Koszt świadczeń w 2015 roku wyniósł 6.635,86 zł.

4.12. Decyzje potwierdzające prawo do świadczeń opieki zdrowotnej

Do korzystania ze świadczeń opieki zdrowotnej finansowanych ze środków publicznych na zasadach określonych w ustawie z dnia 27 sierpnia 2004 r. mają prawo, oprócz ubezpieczonych, inne osoby posiadające obywatelstwo polskie i posiadające miejsce zamieszkania na terytorium Rzeczypospolitej Polskiej o ile spełniają kryterium dochodowe wynikające z ustawy o pomocy społecznej. W tym przypadku potwierdzenie prawa do świadczeń opieki zdrowotnej stanowi decyzja wójta (burmistrza, prezydenta) gminy właściwej ze względu na miejsce zamieszkania świadczeniobiorcy.

Wydanie przedmiotowej decyzji poprzedza postępowanie analogiczne jak w przypadku przyznawania świadczeń z pomocy społecznej, a więc niezbędne jest przeprowadzenie rodzinnego wywiadu środowiskowego przez pracownika socjalnego. W wyniku tego wywiadu ustala się, czy dana osoba spełnia wymogi ustawowe i czy możliwe jest potwierdzenie prawa do świadczeń opieki zdrowotnej finansowanych ze środków publicznych.

W 2015r. wydanych zostało 114 decyzji potwierdzających prawo do świadczeń z opieki zdrowotnej oraz 3 decyzje odmowne (2 z powodu braku możliwości przeprowadzenia wywiadu środowiskowego i 1 z powodu przekroczenia kryterium dochodowego).

4.13. Piecza zastępcza – asystent rodziny.

Ustawa z dnia 9 czerwca 2011 roku o wspieraniu rodziny i systemie pieczy zastępczej wprowadziła zadania asystenta rodziny. Zadania realizowane są w rodzinach przeżywających trudności w prawidłowym realizowaniu funkcji opiekuńczo-wychowawczych. Zgodnie z art. 11 ustawy, z wnioskiem o przydzielenie rodzinie asystenta rodziny występuje pracownik socjalny w oparciu o opracowaną diagnozę sytuacji rodziny.

Celem pracy asystenta rodziny jest wspieranie rodzin w podejmowaniu działań zmierzających do poprawy ich sytuacji w następujących obszarach: prowadzenie gospodarstwa domowego, gospodarowanie budżetem domowym, zdrowie (podnoszenie kompetencji w zakresie dbania o stan zdrowia rodzin), realizacja funkcji opiekuńczo-wychowawczych, aktywność społeczna rodziny.

Pracę asystenta można podzielić na dwa etapy. Pierwszy etap polega na zdobyciu zaufania danej rodziny. Zaufanie jest rzeczą najważniejszą i jak wiadomo nie można pozyskać go podczas pierwszej wizyty. W momencie zdobycia zaufania, następuje kolejny etap, czyli przejście do rozwiązywania konkretnych problemów takich, jak: problemy opiekuńczo - wychowawcze z dziećmi, bezrobocie czy niegospodarność polegająca na nieumiejętności wydawania pieniędzy. Celem asystenta rodziny jest przede wszystkim mobilizacja, wsparcie rodzin oraz towarzyszenie podczas rozwiązywaniu problemów. Oprócz tego, rodziny mogą liczyć na wsparcie emocjonalne i psychiczne. Asystent dąży do tego, aby wzbudzić w podopiecznych wiarę w swoje możliwości, dzięki której uwierzą w możliwość zmiany swojej sytuacji życiowej.

Łączna liczba rodzin objętych wsparciem asystenta rodziny wyniosła 72. Wsparcie realizowało 4 asystentów.

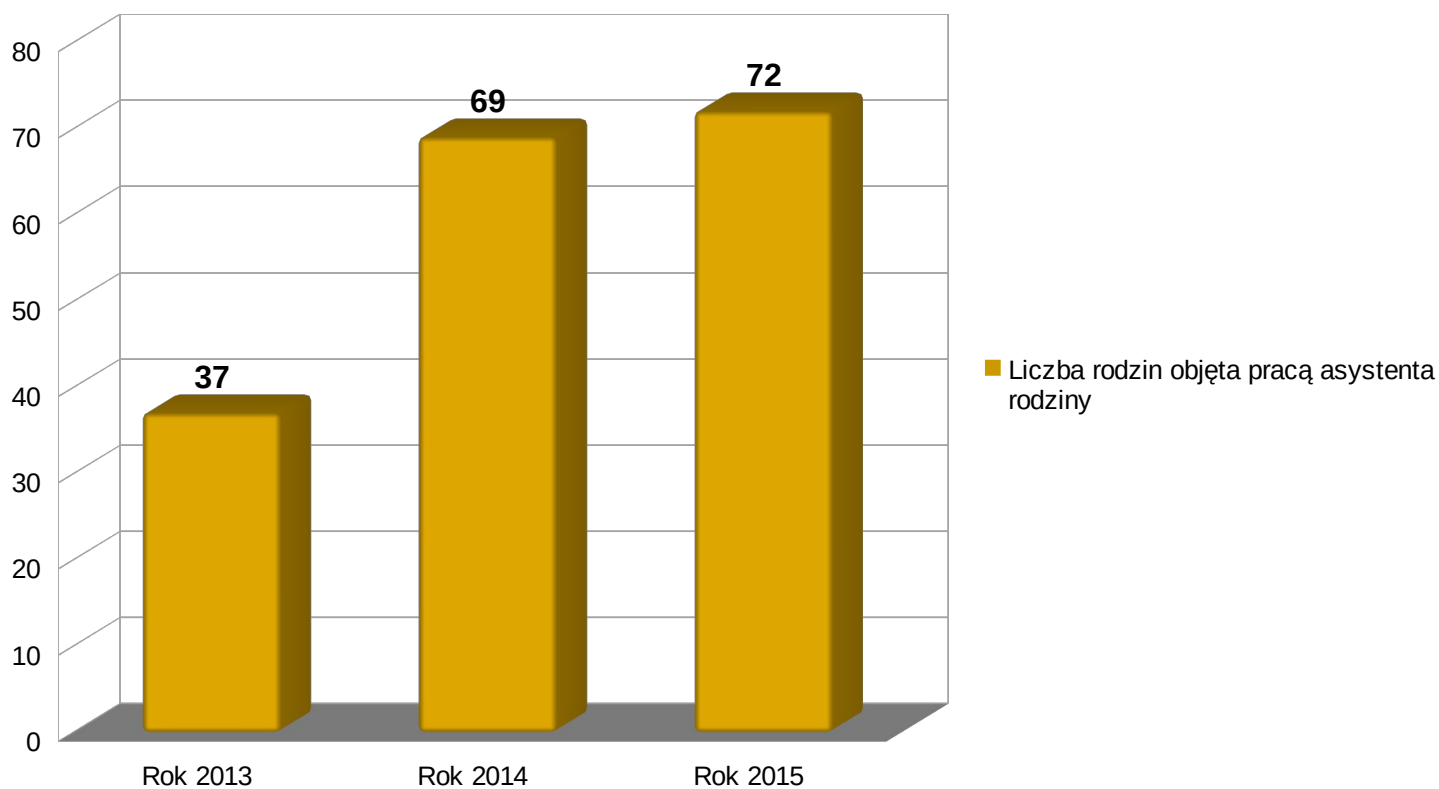
Zgodnie z art. 191 ust. 8 ustawy z dnia 9 czerwca 2011r. o wspieraniu rodziny i systemie pieczy zastępczej, Gmina Czeladź zobowiązana jest do ponoszenia wydatków z tytułu umieszczenia dziecka w rodzinie zastępczej albo w rodzinnym domu dziecka.

W 2015 roku Miejski Ośrodek Pomocy Społecznej w Czeladzi dokonał refundacji za 63 dzieci umieszczonych w pieczy zastępczej na łączną kwotę **284.021 zł**.

Tabela nr 26. Liczba rodzin objętych wsparciem asystenta rodziny oraz kwota świadczeń z tytułu odpłatności za pobyt dzieci w pieczy zastępczej w latach 2013-2015.

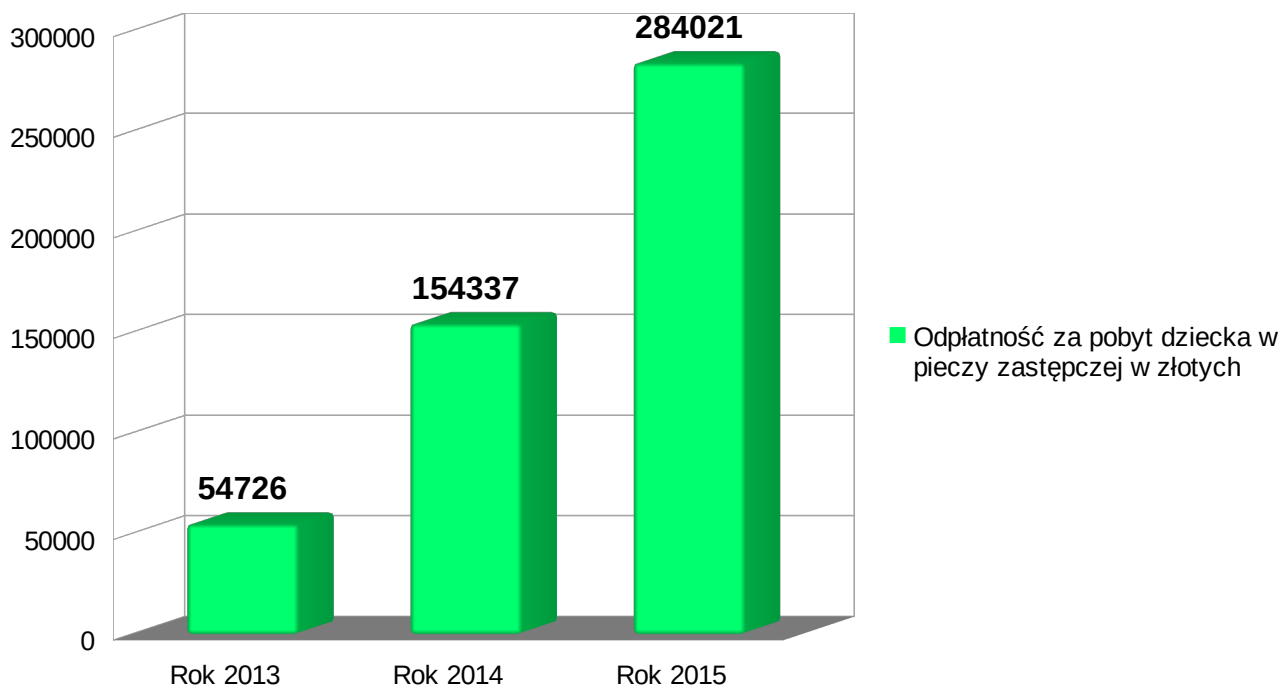
	Lata poprzednie		Rok 2015
	Rok 2013	Rok 2014	
WSPIERANIE RODZINY I PIECZA ZASTĘPCZA			
Liczba rodzin objęta pracą asystenta rodziny	37	69	72
Liczba asystentów rodziny	2	4	4
Odpłatność za pobyt dziecka w pieczy zastępczej w złotych	54 726	154 337	284 021

Wykres nr 26. Liczba rodzin objętych wsparciem asystenta rodziny w latach 2013-2015.



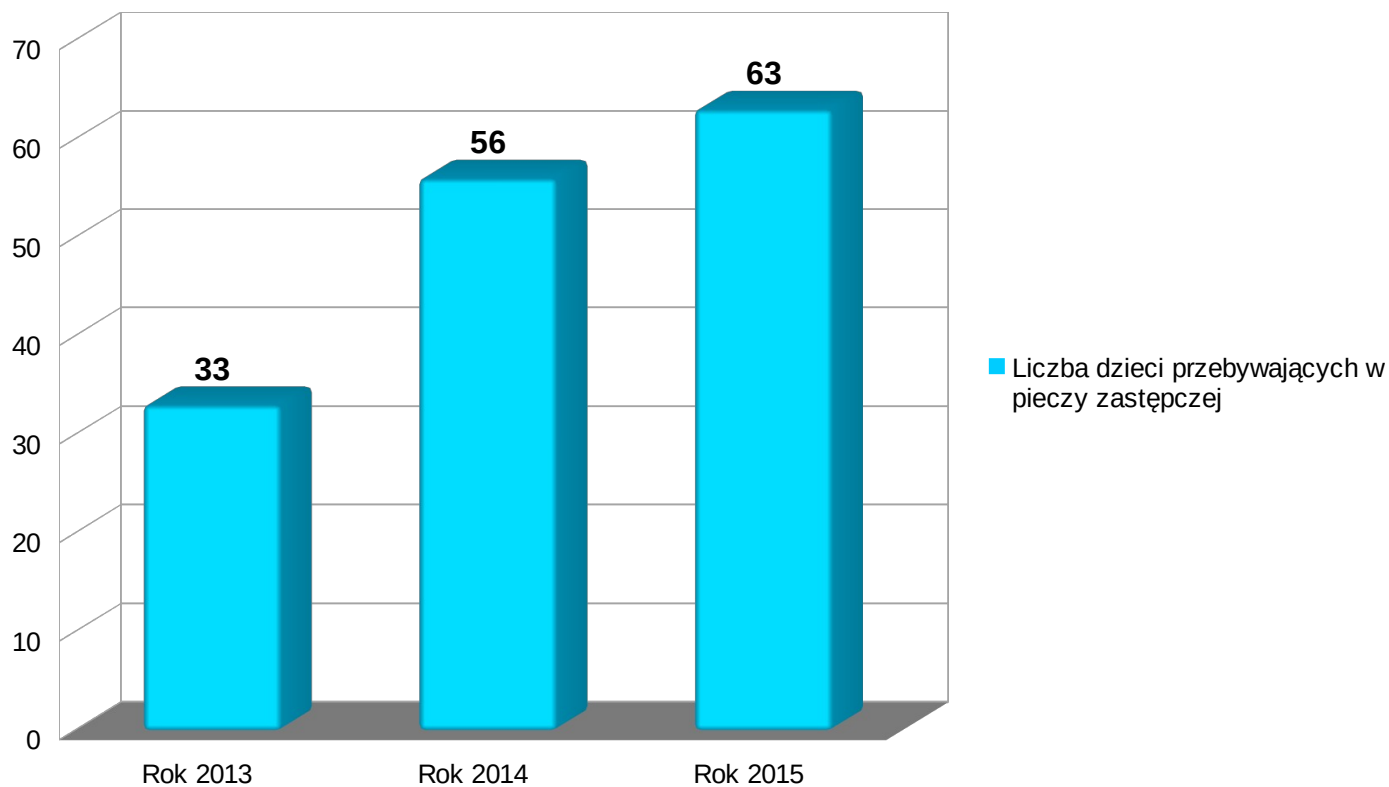
Dane MOPS

Wykres nr 27. Kwota wydatkowanych świadczeń z tytułu odpłatności za pobyt dziecka w pieczy zastępczej w latach 2013-2015.



Dane MOPS

Wykres nr 28. Liczba dzieci przebywających w pieczy zastępczej w latach 2013-2015.



Dane MOPS

5. Inne rodzaje pomocy i świadczeń.

5.1. Świadczenia rodzinne i świadczenia opiekuńcze.

Realizacja świadczeń rodzinnych i opiekuńczych związanych jest z prowadzeniem postępowań administracyjnych w celu ustalenia prawa do świadczeń rodzinnych i świadczeń opiekuńczych i wynika z ustawy z dnia 28 listopada 2003 roku o świadczeniach rodzinnych. Przedmiotowe zadania w Miejskim Ośrodku Pomocy Społecznej w Czeladzi realizowane są w ramach Działu Świadczeń Rodzinnych i Alimentacyjnych.

W związku z realizacją ustawy o świadczeniach rodzinnych w 2015 roku sporządzono 1246 decyzje z czego:

- 1116 przyznających,
- 28 odmownych,
- 2 zmieniające,
- 100 uchylających,

Na realizację świadczeń rodzinnych wraz z dodatkami i składkami na ubezpieczenia społeczne i zdrowotne wydano kwotę 4.263.829,09 zł.

W ww okresie wypłacono 26699 świadczeń rodzinnych wraz z dodatkami i składkami na ubezpieczenia społeczne i zdrowotne dla 1413 osób.

W związku z prowadzonymi postępowaniami w sprawie zwrotu nienależnie pobranych świadczeń rodzinnych wraz z dodatkami, Miejski Ośrodek Pomocy Społecznej w Czeladzi w 2015 roku wyegzekwował kwotę 38.401,00 zł, w tym kwota 22.448,00 zł podlegała zwrotowi do budżetu Państwa. Łączny stan należności z tytułu nienależnie pobranych świadczeń rodzinnych na dzień 31.12.2015r. wynosił 61.903,00 zł

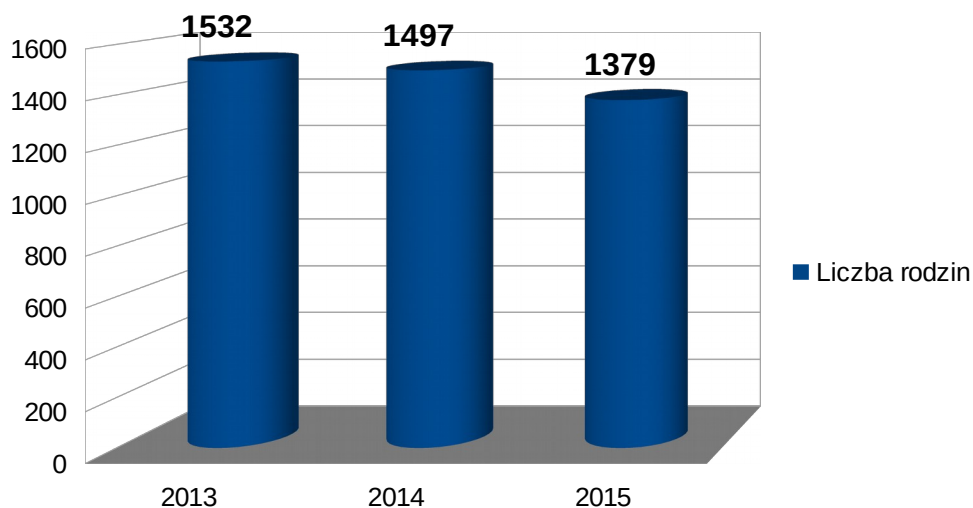
Tabela nr 27. Liczba rodzin pobierających zasiłki rodzinne i dodatki do zasiłków rodzinnych oraz kwota wypłaconych świadczeń w latach 2013-2015.

ROK	2013	2014	2015
Liczba rodzin	1532	1497	1379
Kwota świadczeń w złotych	1 960 072,00 zł	1 831 282,00 zł	1 792 365,00 zł

Tabela nr 28. Liczba rodzin i kwota świadczeń z tytułu jednorazowego dodatku z tytułu urodzenia się dziecka w latach 2013-2015.

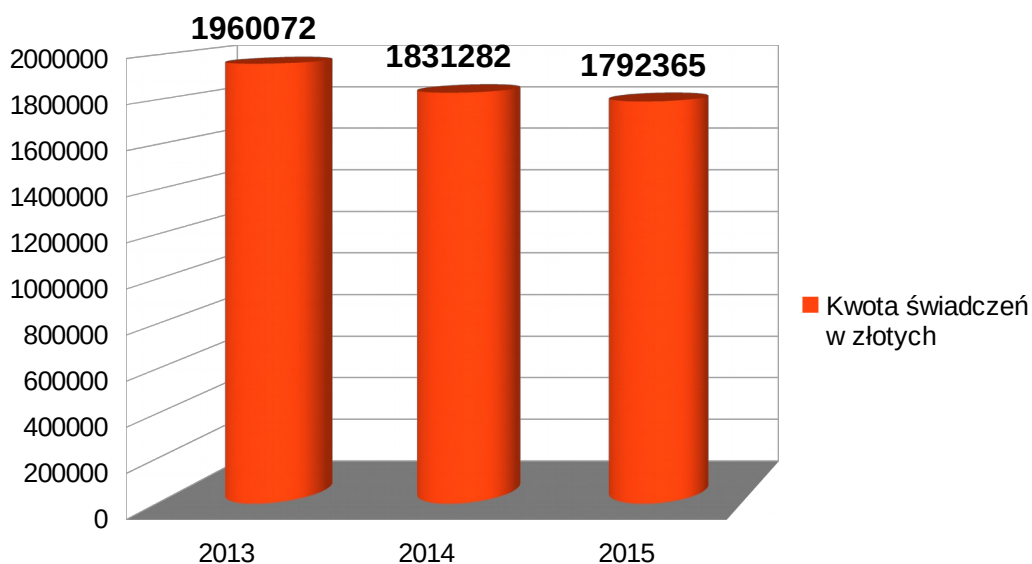
ROK	2013	2014	2015
Liczba rodzin	74	73	76
Kwota świadczeń w złotych	74 000,00 zł	73 000,00 zł	76 000,00 zł

Wykres nr 29. Liczba rodzin pobierających zasiłki rodzinne i dodatki do zasiłków rodzinnych w tym dodatku do zasiłku rodzinnego z tytułu urodzenia się dziecka.



Dane MOPS

Wykres nr 30. Kwota wypłaconych świadczeń z tytułu zasiłku rodzinnego i dodatków do zasiłków rodzinnych w tym dodatku do zasiłku rodzinnego z tytułu urodzenia się dziecka.



Dane MOPS

Tabela nr 29. Liczba rodzin pobierających jednorazową zapomogę z tytułu urodzenia się dziecka oraz kwota wypłaconych świadczeń w latach 2013-2015.

ROK	2013	2014	2015
Liczba rodzin	188	202	188
Kwota świadczeń w złotych	188 000,00 zł	202 000,00 zł	188 000,00 zł

Tabela nr 30. Liczba rodzin pobierających świadczenie pielęgnacyjne oraz kwota wypłaconych świadczeń w latach 2013-2015.

ROK	2013	2014	2015
Liczba rodzin	117	74	69
Kwota świadczeń w złotych	607 748,00 zł	594 779,00 zł	895 094,00 zł

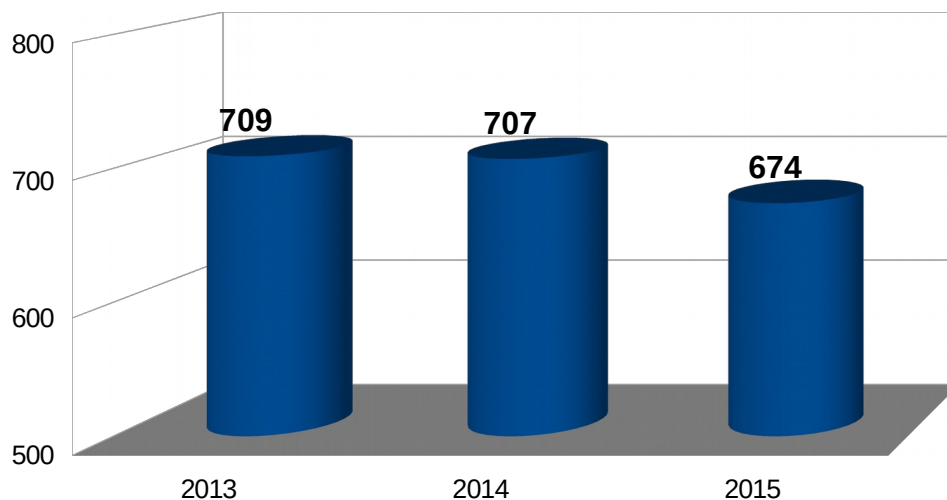
Tabela nr 31 Liczba rodzin pobierających specjalny zasiłek opiekuńczy oraz kwota wypłaconych świadczeń w latach 2013-2015.

ROK	2013	2014	2015
Liczba rodzin	0	7	5
Kwota świadczeń w złotych	0,00 zł	3 588,00 zł	23 400,00 zł

Tabela nr 32. Liczba rodzin pobierających zasiłek pielęgnacyjny oraz kwota wypłaconych świadczeń w latach 2013-2015.

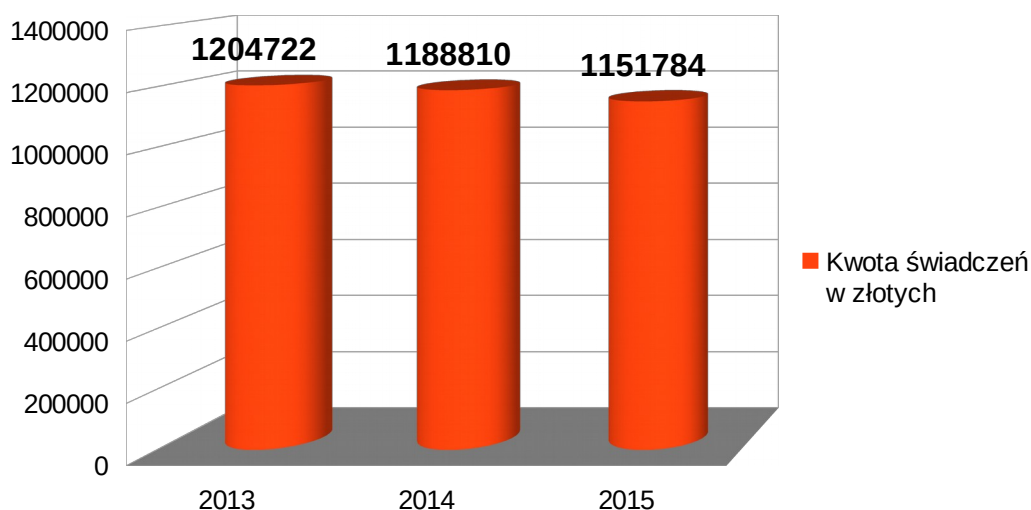
ROK	2013	2014	2015
Liczba osób	709	707	674
Kwota świadczeń w złotych	1 204 722,00 zł	1 188 810,00 zł	1 151 784,00 zł

Wykres nr 31. Liczba rodzin pobierających zasiłek pielęgnacyjny w latach 2013-2015.



Dane MOPS

Wykres nr 32. Kwota wypłaconych świadczeń z tytułu zasiłku pielęgnacyjnego.



Dane MOPS

5.2. Zasiłek dla opiekuna.

W dniu 15 maja 2014 roku weszła w życie ustawa z dnia z dnia 4 kwietnia 2014 o ustaleniu oraz wypłacie zasiłków dla opiekuna.

Przedmiotowa ustawa reguluje kwestie ustalenia prawa do zasiłku dla opiekuna dla osób którym prawo do świadczenia pielęgnacyjnego wygasło z mocy prawa na podstawie art. 11 ust. 3 ustawy z dnia 7 grudnia 2012 r. o zmianie ustawy o świadczeniach rodzinnych oraz niektórych innych ustaw (DZ.U. Z 2013 rok, poz. 1548 oraz poz. 1557) z dniem 1 lipca 2013r.

Tabela nr 33. Liczba rodzin pobierających zasiłek dla opiekuna oraz kwota wypłaconych świadczeń w latach 2013-2015.

ROK	2013	2014	2015
Liczba rodzin	0	40	25
Kwota świadczeń w złotych	0,00 zł	269 343,00 zł	114 279,00 zł

5.3. Pomoc finansowa dla osób pobierających świadczenie pielęgnacyjne.

W latach 2012 -2014 osobom uprawnionym do świadczenia pielęgnacyjnego przysługiwała pomoc w miesięcznej wysokości 100,00 zł w 2012 roku oraz w wysokości 200,00 zł miesięcznie w latach 2013-2014. Przedmiotowa pomoc realizowana była na podstawie aktów wykonawczych do ustawy z pomocy społecznej, mianowicie Rozporządzenia Rady Ministrów z dnia 27 grudnia 2011 r. w sprawie szczegółowych warunków realizacji rządowego programu wspierania niektórych osób pobierających świadczenie pielęgnacyjne, Rozporządzenia Rady Ministrów z dnia 25 czerwca 2012 r. w sprawie szczegółowych warunków realizacji rządowego programu wspierania niektórych osób pobierających świadczenie pielęgnacyjne oraz Rozporządzenia Rady Ministrów z dnia 26 marca 2013 r. w sprawie szczegółowych warunków realizacji rządowego programu wspierania osób uprawnionych do świadczenia pielęgnacyjnego wraz ze zmianami wynikającymi z rozporządzeń zmieniających. W latach następnych występują wyrównania z lat poprzednich.

Tabela nr 34. Liczba rodzin pobierających pomoc finansową dla osób pobierających świadczenie pielęgnacyjne oraz kwota wypłaconych świadczeń w latach 2013-2015.

ROK	2013	2014	2015
Liczba rodzin	72	73	2
Kwota świadczeń w złotych	123 000,00 zł	159 400,00 zł	800,00 zł

5.4. Świadczenia z funduszu alimentacyjnego.

Miejski Ośrodek Pomocy Społecznej w Czeladzi realizuje zadania wynikające z ustawy z dnia 7 września 2007 o pomocy osobom uprawnionym do alimentów, zarówno w zakresie ustalenia prawa do świadczeń z funduszu alimentacyjnego dla osób uprawnionych do alimentów jak również wszystkie ustawowe działania wynikające z ww ustawy prowadzone wobec dłużników alimentacyjnych.

W związku z realizacją ustawy o pomocy osobom uprawnionym do alimentów w 2015 roku sporządzono 595 decyzji z czego:

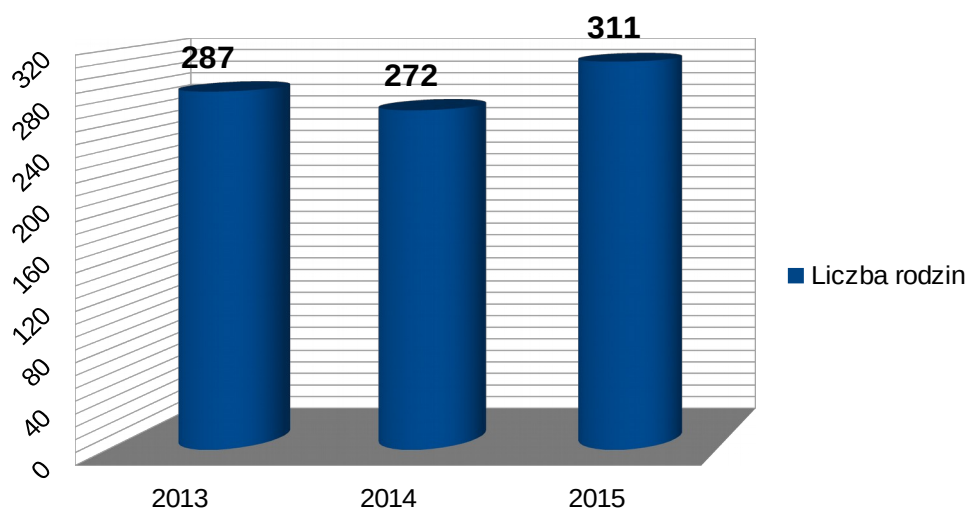
- 329 przyznających,
- 11 odmownych,
- 25 zmieniających,
- 28 uchylających,
- 8 pozostawiające wniosek bez rozpatrzenia,
- 2 umarzające postępowania,
- 119 ws uznania, odmowy uznania dłużnika za uchylającego się od zobowiązań alimentacyjnych lub umarzająca postępowanie w ww sprawie,
- 50 ws zwrotu przez dłużnika alimentacyjnego należności z tytułu otrzymanych przez osobę uprawnioną świadczeń z FA,
- 23 ws odmowy umorzenia, odroczenia terminu bądź rozłożenia na raty zobowiązań dłużników alimentacyjnych.

Na realizację świadczeń z funduszu alimentacyjnego wydano kwotę 1.986.808 zł. W ww okresie wypłacono 4636 świadczeń z funduszu alimentacyjnego dla 346 osób.

Tabela nr 35. Liczba rodzin pobierających świadczenia z funduszu alimentacyjnego oraz kwota wypłaconych świadczeń w latach 2013-2015.

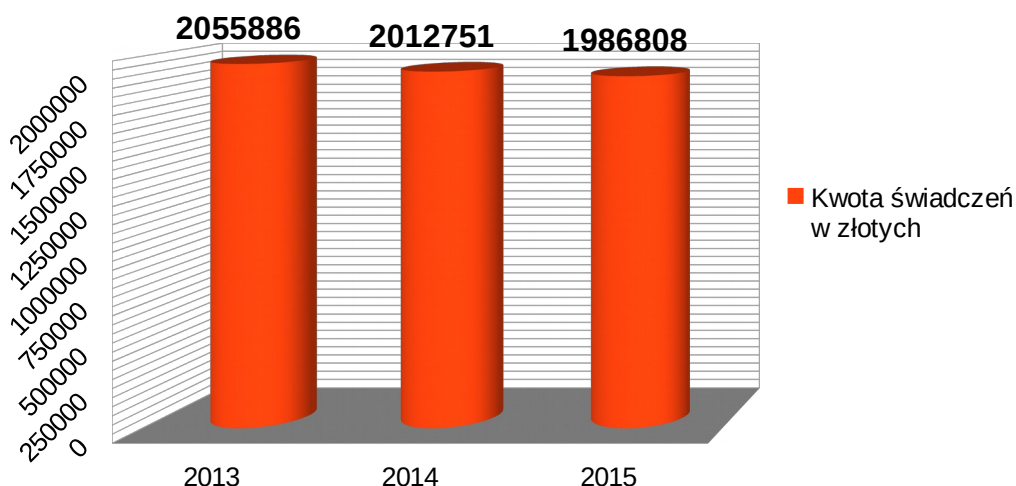
ROK	2013	2014	2015
Liczba rodzin	287	272	311
Kwota świadczeń w złotych	2 055 886,00 zł	2 012 751,00 zł	1 986 808,00 zł

Wykres nr 33. Liczba rodzin pobierających świadczenia z funduszu alimentacyjnego w latach 2013-2015.



Dane MOPS

Wykres nr 34. Kwota wypłaconych świadczeń z funduszu alimentacyjnego w latach 2013-2015.



Dane MOPS

W 2015 roku w związku z prowadzonymi działaniami wobec dłużników alimentacyjnych wykonano następujące działania:

- przekazano komornikowi sądowemu 109 informacji mających wpływ na egzekucję świadczeń, pochodzących z wywiadu alimentacyjnego oraz oświadczenia majątkowego,
- zobowiązano 36 dłużników alimentacyjnych do zarejestrowania się w urzędzie pracy jako bezrobotnych albo poszukujących pracy,
- w 77 przypadkach poinformowano powiatowy urząd pracy o potrzebie aktywizacji zawodowej dłużnika alimentacyjnego,
- wydano 124 zawiadomień o wszczęciu postępowania dotyczącego uznania dłużnika alimentacyjnego za uchylającego się od zobowiązań alimentacyjnych
- złożono 96 wniosków do prokuratury o wszczęcie postępowania wobec dłużnika,
- złożono 63 wnioski do starosty o zatrzymanie prawa jazdy dłużnikowi alimentacyjnemu.
- odebrano 98 oświadczeń majątkowych
- przeprowadzono 98 wywiadów alimentacyjnych

W związku z prowadzonymi postępowaniami w sprawie zwrotu nienależnie pobranych świadczeń z funduszu alimentacyjnego, Miejski Ośrodek Pomocy Społecznej w Czeladzi w 2015 roku wyegzekwował kwotę 9118,00 zł w tym kwota 8108,00 zł podlegała zwrotowi do Budżetu Państwa. Łączny stan należności z tytułu nienależnie pobranych świadczeń z funduszu alimentacyjnego na dzień 31.12.2015r. wynosił 39.380,00 zł

W związku z realizacją działań wobec dłużników alimentacyjnych w 2015 roku wyegzekwowano kwotę 312.322,57 zł tytułem spłaty zobowiązań powstałych w wyniku wypłaconych świadczeń z funduszu alimentacyjnego.

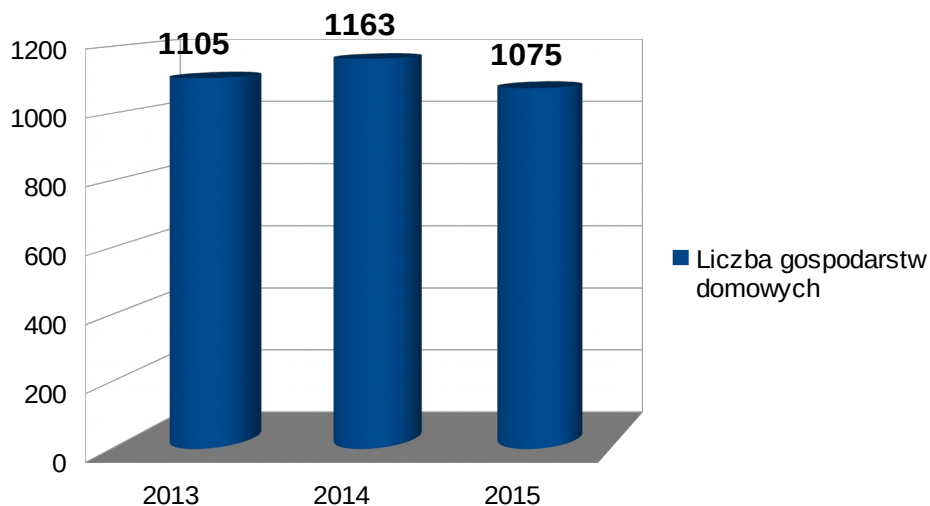
5.5. Dodatki mieszkaniowe.

Dodatki mieszkaniowe przyznawane są na podstawie ustawy z dnia 21 czerwca 2001r. o dodatkach mieszkaniowych. Jest to świadczenie pieniężne wypłacane przez gminę dla osób, które nie są w stanie pokryć kosztów związanych z utrzymaniem lokalu mieszkalnego. Wysokość przyznanych świadczeń na dodatek mieszkaniowy w 2015 roku wyniosła **2.468.411,55 zł**.

Tabela nr 36. Liczba gospodarstw domowych korzystających z dodatku mieszkaniowego oraz kwota wypłaconych świadczeń w latach 2013-2015.

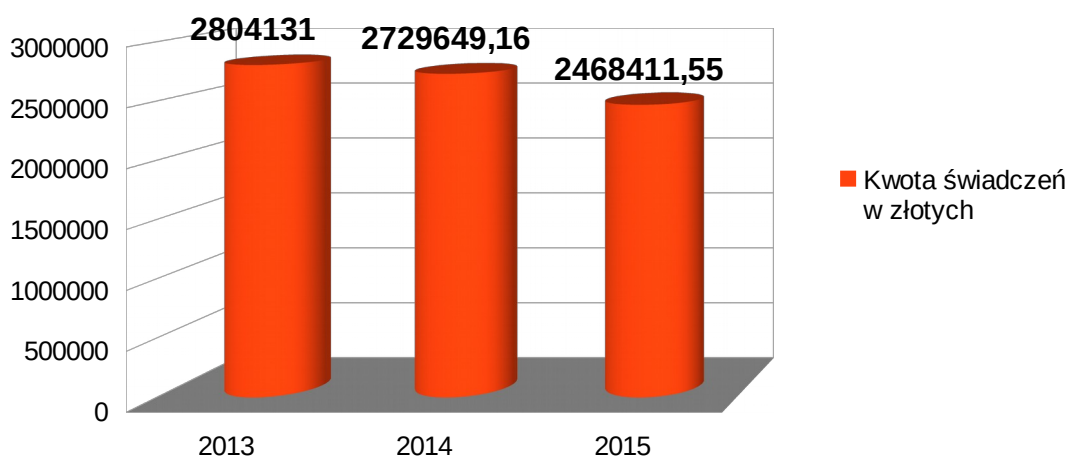
ROK	2013	2014	2015
Liczba gospodarstw domowych	1105	1163	1075
Kwota świadczeń w złotych	2 804 131,00 zł	2 729 649,16 zł	2 468 411,55 zł

Wykres nr 35. Liczba gospodarstw domowych pobierających dodatek mieszkaniowy w latach 2013-2015.



Dane MOPS

Wykres nr 36. Kwota wypłaconych dodatków mieszkaniowych w latach 2013-2015.



Dane MOPS

Na dodatki mieszkaniowe w 2015 roku wydatkowano środki w wysokości **2.468.411,55 zł**, z tego wypłaty dodatków mieszkaniowych w kasie MOPS wyniosły **64.231,61 zł**, natomiast na konta zarządców zasobami mieszkaniowymi w Czeladzi przekazano dodatki na łączną wartość **2.404.179,94 zł**, w tym:

- na konto Zakładu Budynków Komunalnych w Czeladzi	1.203.603,90 zł
- na konto Czeladzkiej Spółdzielni Mieszkaniowej w Czeladzi	455.871,94 zł
- na konto Spółki Restrukturyzacji Kopalń	371.478,90 zł
- na konto Spółdzielni Mieszkaniowej KWK „Saturn” w Czeladzi	221.103,62 zł
- na konto Wspólnot zarządzanych przez CTBS	43.795,18 zł
- na konta Wspólnot Mieszkaniowych	23.580,75 zł
- na konto CTBS	16.962,96 zł
- na konto Spółdzielni Mieszkaniowej „Skarbek” w Czeladzi	15.227,95 zł
- na konto innych zarządców	52.554,74 zł

5.6. Dodatek energetyczny.

Dodatek energetyczny przyznawany jest na podstawie Ustawy z dnia 10 kwietnia 1997r. Prawo Energetyczne (tj. Dz. U. z 2012r. poz. 1059 z późn. zm.) oraz obwieszczenia Ministra Gospodarki z dnia 17 kwietnia 2015r. w sprawie wysokości dodatku energetycznego obowiązującej od dnia 1 maja 2015r. do dnia 30 kwietnia 2016r. (M.P. z 2015 poz. 377). Dodatek energetyczny wynosi rocznie nie więcej niż 30% iloczynu limitu zużycia energii elektrycznej oraz średniej ceny energii elektrycznej dla odbiorcy energii elektrycznej w gospodarstwie domowym.

Zgodnie z obwieszczeniem Ministra Gospodarki z dnia 17 kwietnia 2015r. (M.P. z 2015 poz. 377) w okresie od 1 maja 2015 r. do 30 kwietnia 2016 r. wysokość dodatku energetycznego wynosi:

- 1) dla gospodarstwa domowego prowadzonego przez osobę samotną: 11,09 zł miesięcznie,
- 2) dla gospodarstwa domowego składającego się z 2 do 4 osób: 15,40 zł miesięcznie,
- 3) dla gospodarstwa domowego składającego się z co najmniej 5 osób: 18,43 zł miesięcznie.

Dodatek energetyczny przysługuje odbiorcy wrażliwemu energii elektrycznej, tj. osobie, której przyznano dodatek mieszkaniowy, a która jednocześnie jest stroną umowy kompleksowej lub

umowy sprzedaży energii elektrycznej zawartej z przedsiębiorstwem energetycznym i zamieszkuje w miejscu dostarczania energii elektrycznej.

W 2015 roku 261 rodziny zostały objęte pomocą w formie dodatku energetycznego. Wysokość przyznanych świadczeń na dodatek energetyczny w ubiegłym roku wyniosła ogółem **15.971,25 zł.**

Tabela nr 37. Liczba gospodarstw domowych korzystających z dodatku energetycznego oraz kwota wypłaconych świadczeń w latach 2013-2015.

ROK	2013	2014	2015
Liczba rodzin	0	162	261
Kwota świadczeń w złotych	0,00 zł	14 810,28 zł	15 971,25 zł

5.7. Prace społecznie użyteczne.

Prace społecznie użyteczne to prace wykonywane przez bezrobotnych bez prawa do zasiłku na skutek skierowania przez Powiatowy Urząd Pracy, organizowane przez gminę w jednostkach organizacyjnych pomocy społecznej, organizacjach lub instytucjach statutowo zajmujących się pomocą charytatywną lub na rzecz społeczności lokalnej. Powiatowy Urząd Pracy kieruje na wniosek gminy bezrobotnego bez prawa do zasiłku korzystającego ze świadczeń z pomocy społecznej do wykonywania prac społecznie użytecznych na terenie gminy, w której bezrobotny zamieszkuje lub przebywa, w wymiarze do 10 godzin w tygodniowo. Osoba wykonująca prace społecznie użyteczne zachowuje status osoby bezrobotnej.

Tabela nr 38. Liczba osób wykonujących prace społecznie użyteczne oraz kwota wypłaconych z tego tytułu świadczeń w latach 2013-2015.

ROK	2013	2014	2015
Liczba osób	96	108	99
Kwota świadczeń w złotych	179 420,00 zł	189 200,00 zł	166 536,16 zł

Wykaz podmiotów, w których organizowane były prace społecznie użyteczne:

1. Miejski Ośrodek Pomocy Społecznej w Czeladzi, ul. 17 Lipca 27
2. Miejski Ośrodek Sportu i Rekreacji w Czeladzi ul. Sportowa 2,
3. Miejska Biblioteka Publiczna w Czeladzi, ul. 1 Maja 27,
4. Szkoła Podstawowa Nr 1 w Czeladzi, ul. Reymonta 80,

5. Miejski Zespół Szkół w Czeladzi, ul. Szkolna 6,
6. Szkoła Podstawowa Nr 3 w Czeladzi, ul. Staszica 47,
7. Szkoła Podstawowa Nr 7 w Czeladzi, ul. Spacerowa 2,
8. Gimnazjum Nr 2 w Czeladzi, ul. Katowicka 42,
9. Gimnazjum Nr 3 w Czeladzi, ul. Lwowska 2,
10. Przedszkole Nr 1 w Czeladzi, ul. Czeczotta 4,
11. Przedszkole Nr 4 w Czeladzi, ul. Miasta Auby 14,
12. Przedszkole Nr 5 w Czeladzi, ul. Krótka 1,
13. Przedszkole Nr 7 w Czeladzi, ul. Waryńskiego 19,
14. Przedszkole Nr 9 w Czeladzi, ul. 35-Lecia 8,
15. Przedszkole Nr 10 w Czeladzi, ul. Żeromskiego 19,
16. Przedszkole Nr 11 w Czeladzi, ul. Kombatantów 2,
17. Żłobek Miejski w Czeladzi, ul. 35-Lecia PRL 6,
18. Miejski Zarząd Gospodarki Komunalnej, ul. Orzeszkowej 12,
19. Czeladzkie Stowarzyszenie Pomocy Osobom z Upośledzeniem Psycho-Ruchowym,
ul. Norwida 11,
20. Dom Pomocy Społecznej „Senior”, Czeladź ul. Szpitalna 5a,
21. Środowiskowy Dom Samopomocy „Ostoja”, Czeladź ul. Gen. Wł. Sikorskiego 5.

5.8. Pomoc materialna o charakterze socjalnym dla uczniów.

Pomoc materialna o charakterze socjalnym dla uczniów zamieszkałych na terenie Gminy Czeladź, udzielana jest na podstawie ustawy z dnia 7 września 1991r. o systemie oświaty w formie stypendiów i zasiłków szkolnych.

Zadaniem pomocy materialnej o charakterze socjalnym dla uczniów, w formie stypendiów i zasiłków szkolnych jest zmniejszenie różnic w dostępie do edukacji, wynikających z trudnej sytuacji materialnej ucznia.

Świadczenia te przyznawane są uczniom w formie całkowitego lub częściowego pokrycia kosztów udziału w zajęciach edukacyjnych, realizowanych w szkole albo poza nią, bądź w formie pomocy rzeczowej o charakterze edukacyjnym w tym w szczególności zakup podręczników.

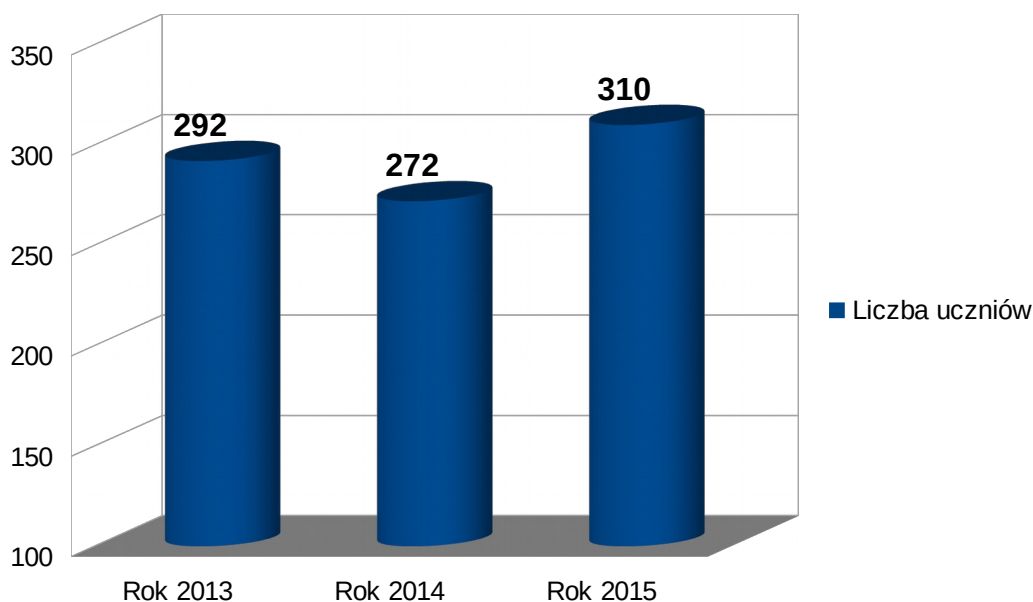
W ramach rozdziału 85415 wydatkowane środki przeznaczone były na:

- stypendia dla 298 dzieci – **158.657,95 zł**
- zasiłki szkolne dla 12 uczniów – **4.700,00 zł**

Tabela nr 39. Liczba uczniów pobierających stypendia i zasiłki szkolne oraz kwota wypłaconych świadczeń w latach 2013-2015.

ROK	2013	2014	2015
Liczba uczniów	292	272	310
Kwota świadczeń w złotych	212 727,00 zł	205 330,00 zł	163 357,95 zł

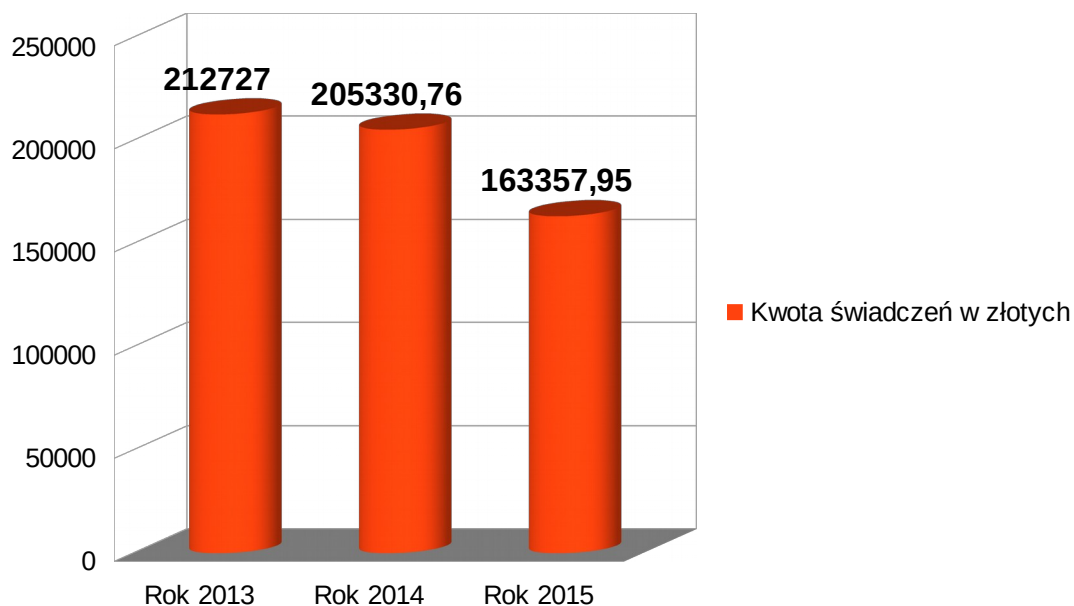
Wykres nr 37. Liczba uczniów pobierających stypendia i zasiłki szkolne w latach 2013-2015.



Dane MOPS

Z przedstawionych danych wynika, iż w roku 2015 nastąpił wzrost liczby uczniów pobierających stypendia i zasiłki szkolne o 38 osób.

Wykres nr 38. Kwota wypłaconych świadczeń w latach 2013-2015.



Dane MOPS

5.9. Karta Dużej Rodziny.

Karta Dużej Rodziny przysługuje rodzinom z przynajmniej trójką dzieci, niezależnie od dochodu. Wydawana jest bezpłatnie, każdemu członkowi rodziny.

Karta przysługuje samotnemu rodzicowi, rodzicom (także zastępczym, opiekunom w pieczy zastępczej), małżonkowi rodzica. Kartę otrzymują nie tylko obywatele polscy, ale też cudzoziemcy mający pozwolenie na pobyt stały w Polsce.

Rodzice mogą korzystać z karty dożywotnio, dzieci - do 18 roku życia lub do ukończenia nauki, maksymalnie do osiągnięcia 25 lat. Osoby niepełnosprawne otrzymają kartę na czas trwania orzeczenia o niepełnosprawności. Co ważne, rodzice nie muszą być małżeństwem - o Kartę mogą się starać także osoby pozostające w związkach partnerskich i rozwodnicy.

Karta oferuje system zniżek oraz dodatkowych uprawnień. Jej posiadacze mają możliwość korzystania z katalogu oferty kulturalnej, rekreacyjnej czy transportowej na terenie całego kraju. Zniżki mogą oferować nie tylko instytucje publiczne, ale również przedsiębiorcy prywatni. Przystępując do programu zyskują prawo do posługiwania się znakiem „Tu honorujemy Ogólnopolską Kartę Dużej Rodziny”.

W 2015 roku wydano 45 kart. Na obsługę zadania przeznaczono kwotę 609,70 zł.

6. Działania Zespołu Interdyscyplinarnego ds przeciwdziałania przemocy.

Zespół Interdyscyplinarny ds. Przeciwdziałania Przemocy w Rodzinie został powołany Zarządzeniem Nr 44/2011 Burmistrza Miasta Czeladź z dnia 23 marca 2011r. w sprawie: powołania Zespołu Interdyscyplinarnego do spraw Przeciwdziałania Przemocy w Rodzinie. W 2015r. Burmistrz Miasta Czeladź dokonał zmian składu osobowego Zespołu Interdyscyplinarnego Zarządzeniem Nr 298/2015 z dnia 16 września 2015r.

W latach 2011 – 2014 wszczęto łącznie 229 procedur „Niebieskie Karty” z czego:

- 2011 – 16 procedur
- 2012 – 47 procedur
- 2013 – 87 procedur
- 2014 – 79 procedur

W 2015 roku zostało wszczętych 95 procedur „Niebieskie Karta”, w tym rozpoczętych sporządzeniem Niebieska Karta Druk A przez przedstawicieli:

- Komisariat Policji – 69
- MOPS – 23
- Oświata – 3
- Inne: - 0

natomiast w dalszym ciągu kontynuowanych było 56 procedur z lat wcześniejszych.

Znacząca przewaga wszczętych procedur przez Policję wynikała z faktu, iż w większości wypadków procedury rozpoczynane były podczas interwencji funkcjonariuszy Ognia Patrolowo Interwencyjnego KP Czeladzi lub przy składaniu doniesienia o możliwości popełnienia przestępstwa z art. 207 KK.

W 2015 roku rodziny w których zostały rozpoczęte procedury „Niebieskie Karta” składały się z 278 osób wliczając w to osoby wobec których zachodziło podejrzenie, iż są sprawcami przemocy.

Skład rodzin to:

- 112 kobiet,
- 115 mężczyzn,
- 51 dzieci.

Zgodnie ze sprawozdaniem resortowym w 2015 roku:

- grupy robocze miały 145 posiedzeń
- sporządzono 50 niebieskich kart Druk C
- sporządzono 30 niebieskich kar Druk D

- zakończono 38 procedur Niebieskie Karta

w tym 30 z powodu ustania przemocy oraz 8 z powodu stwierdzenia bezzasadności podejmowania działań (brak przemocy). Podejmowane interwencje i wypełnianie Niebieskich Kart były związane z incydentami, które nie miały znamion zachowań wynikających z art. 207 KK.

W 2015 roku odbyło się 6 posiedzeń Zespołu Interdyscyplinarnego (ZI).

W ramach prowadzonych działań zostało powołanych 90 grup roboczych. Odbyło się 145 posiedzeń grup. Członkowie grup roboczych w ramach prowadzonych działań kierowali wnioski o przymusowe leczenie do GKRPA – 5, zawiadomienia do Prokuratury - 5, kierowali wnioski do Sądu Rejonowego o wgląd w sytuacje małoletnich dzieci – 2, skierowali sprawców przemocy na udział w programie korekcyjno-edukacyjnym – 5.

7. Działalność Klubu Seniora „Wrzos” Czeladź – Piaski ul. Zwycięstwa 6.

Klub Seniora „Wrzos” działa w ramach struktury Miejskiego Ośrodka Pomocy Społecznej w Czeladzi i skupia 20 członków (18 kobiet i 2 mężczyzn) dysponujących dużą ilością wolnego czasu i chcących ten czas spożytkować w sposób aktywny.

Działania Klubu zmierzają w kierunku zaspokojenia potrzeb i pragnień osób starszych w dziedzinie aktywizacji seniorów by mogli pozostać jak najdłużej w swoim środowisku, czerpiąc radość z życia i podejmowanych działań.

Klub „Wrzos” skupia osoby w wieku 60+, proponuje przede wszystkim zajęcia o charakterze integracyjnym, jego działalność ma na celu wykształcenie umiejętności aktywnego spędzania wolnego czasu przez seniorów oraz pogłębiania ich zainteresowań i pasji. Najważniejsza jest rodzinna i przyjacielska atmosfera, która pomaga w oderwaniu się od problemów dnia codziennego.

Seniorzy spotykają się codziennie w godz.10.00 do godz.14.00 oprócz sobót i niedziel.

W 2015 roku odbywały się następujące zajęcia cykliczne:

- muzyczne: wspólne śpiewanie przy gitarze, karaoke,
- plastyczne,
- ruchowe: aerobic, spacer, nordic walking,
- nabywanie umiejętności obsługi komputera, nauka korzystania z internetu,
- wykłady i warsztaty psychologiczne.

Klubowicze wzięły udział w:

- spotkanie z dzielnicowym – pogadanka na temat „Bezpieczny Senior”,
- zabawa karnawałowa wraz ze Związkiem Emerytów i Rencistów,
- prezentacja multimedialna - „Moja wycieczka do Indii”,
- zabawa - „Walentynki 2015”,
- uroczyste śniadanie wielkanocne,
- spotkanie z biblioteką „Z książką na wakacje”,
- „Dzień Matki” - recital artystyczny - najpiękniejsze piosenki o mamie,
- „Dzień Dziecka na wesoło” w Klubie, grill (integracja międzypokoleniowa),
- całodzienna wycieczka do zamku w Mosznej,
- pożegnanie lata z seniorami – festyn z DPS „Senior”,
- senioralia 2015 – grillparty, wieczory poezji, występy artystyczne, bal seniorów

- „Powróćmy jak za dawnych lat” DPS „Senior”,
- wykłady - „Ziołolecznictwo sposobem na długowieczność”,
 - spotkanie z biblioteką „Książki pod choinkę”,
 - uroczystość wigilijna,
 - wieczór kolęd.

Przynależność do Klubu daje możliwość przebywania razem w dniach szczególnie dla każdego ważnych, kiedy samotność jest szczególnie uciążliwa np. spotkania imieninowe, urodzinowe, mikołajkowe, wigilijne, sylwestrowe, wielkanocne oraz Dzień Babci, Dzień Dziadka, Dzień Kobiet, Dzień Matki.

Dużym zainteresowaniem cieszą się wieczorki taneczne organizowane wspólnie z Polskim Związkiem Emerytów Rencistów i Inwalidów koło Czeladź-Piaski. Członkowie Klubu uczestniczą również w życiu kulturalnym naszego miasta, biorą udział w koncertach, imprezach artystycznych i okolicznościowych, zwiedzają wystawy.

Klub w ramach łączenia pokoleń ściśle współpracuje z Zespołem ds. wspierania opiekuńczo-wychowawczego rodziny, gdzie seniorzy wspólnie z dziećmi spędzają czas przy grillu, wspólnym śpiewaniu oraz zajęciach plastycznych w ramach cyklu „Dzieci Seniorom”.

Wiele spotkań okolicznościowych i uroczystości seniorzy wzbogacają osobiście przygotowanymi smacznymi, elegancko podanymi daniami i słodkościami.

Członkowie chętnie zwiedzają usytuowane w pobliżu Klubu i znajdujące się w miastach ościennych zabytki i tak w 2015r. zwiedzali Zamek i Pałac Mieroszewskich w Będzinie, Egzotarium w Sosnowcu.

Program zawsze dostosowany jest do zainteresowań, możliwości ruchowych i kondycji uczestników. Miesięczny i roczny harmonogram zajęć ich tematyka i rodzaj ustalany jest z uczestnikami Klubu „Wrzos”. Uwzględnia on ich preferencje, upodobania i zainteresowania. Wielką wartością Klubu Seniora są koleżeńskość i nawiązane przyjaźnie wśród członków. Dzięki uczestnictwu w spotkaniach wielu osobom przestała dokuczać samotność, mogą tu odpocząć od domowych spraw, obowiązków i zmartwień. Nowe znajomości i przyjaźnie zawarte w Klubie mają wielkie znaczenie w życiu codziennym. To nie tylko miłe wspólne spędzanie czasu, lecz wzajemna pomoc w chwilach trudnych.



8. Działalność Zespołu ds. wspierania opiekuńczo-wychowawczego rodziny.

W okresie sprawozdawczym Zespół organizował zajęcia dla dzieci i młodzieży w wieku od 6 do 15 roku życia w godzinach od 13.00 do 18.00. W dni wolne od zajęć szkolnych /przerwa świąteczna, ferie zimowe, wakacje/ placówka była czynna od godziny 9.00 do 13.00. Z organizowanych zajęć w roku 2015 skorzystało 48 dzieci. Kadra pracująca w zespole to dwóch wychowawców i kierownik.

Dzieci i młodzież biorące udział w zajęciach w placówce pochodziły ze środowisk potrzebujących wsparcia w sferze opiekuńczo - wychowawczej min:

- z rodzin z problemami alkoholowymi,
- z rodzin rozbitych,
- z rodzin zagrożonych wykluczeniem społecznym
- z rodzin borykających się z problemami finansowymi i bezrobociem.

Dokumentacja dotycząca wychowanków prowadzona przez kadrę świetlicy to:

- karta zapisu
- karta pobytu
- indywidualny plan pracy z dzieckiem
- dzienniki zajęć wychowawczych
- księga ewidencji dzieci
- karty wycieczek.

Działania w Zespole ds. wspierania rodziny realizowane są w oparciu o roczny plan pracy placówki oraz wynikające z niego miesięczne harmonogramy pracy.

Zajęcia prowadzone w placówce to przede wszystkim:

- pomoc w odrabianiu prac domowych oraz nauce /odrabianki/
- rozwijające umiejętności manualne (zajęcia plastyczne),
- wzbogacające posiadanie wiadomości (czytanie książek, oglądanie filmów, rozmowy z dziećmi, zabawy tematyczne, gry dydaktyczne i edukacyjne),
- kształtujące umiejętności np. wypowiedzania się na zadany i dowolny temat, formułowanie pytań i odpowiedzi,
- kształtujące umiejętności wykorzystywania zdobytej wiedzy (odrabianie prac domowych, konkursy, rozwiązywanie i układanie krzyżówek),
- zwiększające sprawność fizyczną, wyrabiające koordynację ruchów (ćwiczenia, gry i zabawy sportowe),
- zajęcia wyciszające,

- zajęcia kulinarne,
- warsztaty fotograficzne,
- zajęcia promujące zdrowy i higieniczny tryb życia,
- zajęcia z kultury osobistej,
- praca indywidualna z dziećmi,
- współpraca z rodziną wychowanków.

W związku z problemem alkoholowym, który pojawia się w rodzinach podopiecznych w placówce realizowany był Program Profilaktyczny Przeciwdziałający Alkoholizmowi, którego celem jest zapobieganie spożywania alkoholu wśród dzieci i młodzieży poprzez działalność edukacyjno - informacyjną i trening umiejętności asertywnych.

W ramach współpracy z Powiatowym Młodzieżowym Domem Kultury w Będzinie od stycznia do czerwca w placówce odbywały się zajęcia prowadzone przez nauczycieli PMDK. Były to:

- wtorki - zajęcia plastyczne
- środy - zajęcia sportowe
- czwartki - warsztaty fotograficzne,

natomiast od września do grudnia:

- poniedziałki i czwartki - zajęcia sportowe
- wtorki - zajęcia literackie
- środy - zajęcia plastyczne

Na podstawie porozumieniem między MOPS, a Śląską Wojewódzką Komendą OHP w Katowicach prowadzone były zajęcia przez doradcę zawodowego z Młodzieżowego Centrum Kariery w Czeladzi w ramach projektu „OHP jako realizator usług rynku pracy”. Zajęcia obejmowały zestawy tematyczne dotyczące doradztwa zawodowego.

Kadra zespołu pozostawała w stałym kontakcie z pedagogami szkolnymi, asystentami rodzinnymi, pracownikami socjalnymi, kuratorami rodzinnymi, policją oraz innymi organizacjami działającymi na rzecz dzieci i młodzieży. Dzięki tej współpracy możliwa była wymiana informacji dotycząca sytuacji rodzinnej i szkolnej podopiecznych.

Zespół ds. wspierania rodziny był organizatorem imprez i akcji, takich jak:

- Akcja „Zima w Mieście 2015” - 02.02.2015 do 13.02.2015r., w ramach której dzieci i młodzież pozostająca w mieście podczas ferii mogła w sposób atrakcyjny i konstruktywny spędzić czas wolny od zajęć szkolnych. W ramach akcji odbywały się zajęcia: plastyczne, muzyczne, sportowe, kulinarne oraz wycieczki:
 - 02.02.2015r.-do Klubu Bowlingowego i Bawilandii w Będzinie

- 03.02.2015r.- do kina „Cinema City” w Sosnowcu
 - 06.02.2015r.-do Teatru Dzieci Zagłębia w Będzinie.
 - Śniadanie Wielkanocne wraz z Klubem Seniora „Wrzos” - 2.04.2015
 - Dzień Matki - występ dzieci oraz uczestników z Klubu Seniora „Wrzos” - 26.05.2015
 - Dzień Dziecka - grill w ogródku wspólnie z Klubem „Wrzos” - 1.06.2015
 - Akcja „Lato w Mieście 2015” - wychowawcy w trakcie wakacji organizowali zajęcia o charakterze świetlicowym: plastyczne, manualne, muzyczne, komputerowe, kulinarne, ruchowe oraz konkursy, gry i zajęcia integracyjne, których celem było zapewnienie dzieciom aktywnego wypoczynku. Poprzez zajęcia wychowankowie nabywali umiejętności współpracy w grupie, poprawnej komunikacji, pewności siebie, budowania pozytywnych relacji z innymi, a przede wszystkim uczyli się konstruktywnego spędzania czasu wolnego.
- W ramach akcji odbyły się następujące wycieczki:
- 07.07.2015r.- Aqua Park „Nemo” w Dąbrowie Górniczej
 - 14.07.2015r.- Kino „Cinema City” w Sosnowcu
 - 16.07.2015r.- Klub Bowlingowy i Bawilandia w Będzinie
 - 21.07.2015r.- Kina „Helios” w Sosnowcu
 - 27.07.2015r.- Kopalnia Srebra w Tarnowskich Górach
 - 28.07.2015r.- Zajezdnia Tramwajowa w Będzinie
 - 27.08.2015r.- Kino „Helios” w Sosnowcu
- Grill Party - Senioralia - wspólne biesiadowanie uczestników Klubu „Wrzos” i podopiecznych Zespołu ds. wspierania rodziny - 5.10.2015r.
 - Mikołajkowy wyjazd do kina „Helios” w Sosnowcu na seans filmowy pt. „Dobry dinozaur” - 3.12.2015r.
 - Spotkanie Wigilijne - wychowankowie spędzili ten wieczór razem z uczestnikami Klubu Seniora „Wrzos” oraz zaproszonymi gośćmi - przedstawicielami Władz Miasta oraz MOPS - 15.12.2015r.





9. Pracownia Orange.

Dnia 15 października 2015r. w budynku Miejskiego Ośrodka Pomocy Społecznej w Czeladzi przy ul. Zwycięstwa 6 została otwarta Pracownia Orange. Pomysł na powstanie multimedialnej świetlicy zrodził się dzięki współpracy Miejskiego Ośrodka Pomocy Społecznej z grupą inicjatywną mieszkańców Czeladzi "Stowarzyszenie Twórczych Umysłów". Z 1018 wniosków z całej Polski czeladzki wniosek znalazł się w finałowej 50. Kolejnym etapem konkursu było głosowanie internautów. Dzięki zaangażowaniu mieszkańców w internetowym konkursie zostało wyłonionych 26 zwycięskich pracowni, w tym Pracownia Orange w Czeladzi.

Miejski Ośrodek Pomocy Społecznej w Czeladzi pokrył koszty związane z remontem pomieszczenia przeznaczonego na powstanie pracowni, a Fundacja Orange sfinansowała 3 stanowiska komputerowe wyposażone w nowoczesne komputery all-in-one, urządzenie wielofunkcyjne, PlayStation 3, telewizor 40 cali oraz meble. Pracownia Orange w Czeladzi otrzymała bezpłatny dostęp do Internetu na okres 2 lat.

W Pracowni realizowane są liczne działania społeczne, których organizatorem jest MOPS oraz Stowarzyszenie Twórczych Umysłów.

W okresie sprawozdawczym odbyły się następujące wydarzenia:

- Targi Pracy - zorganizowane w partnerstwie z Młodzieżowym Centrum Kariery OHP w Czeladzi w ramach Światowego Tygodnia Przedsiębiorczości
- cykl zajęć profilaktycznych "Bezpieczeństwo dzieci on-line" przedstawiających zagrożenia związane z korzystaniem z Internetu oraz wypracowanie najlepszych sposobów na unikanie wszelkich niebezpieczeństw w sieci.
- akcja "Pisania bajek" przy współpracy z Kolegium Pracowników Służb Społecznych w Czeladzi - zajęcia plastyczne dla najmłodszych, na podstawie których powstanie książka zawierająca zbiór bajek o dzieciach i dla dzieci.
- Strefa mieszkańca - piątkowe zajęcia dla mieszkańców /możliwość skorzystania z pracowni bez zapowiedzi/
- cykl zajęć komputerowych dla seniorów - nauka korzystania z komputera i internetu
- cykl spotkań "Ziołolecznictwo sposobem na długowieczność" - spotkania z Panem Adamem Opoką - znawcą ziół i ich wpływu na zdrowie człowieka
- cykl zajęć dla juniorów "Strefa For Fun" - zabawa pod okiem wychowawców - PlayStation i gry komputerowe

- bezpłatne porady prawne dla mieszkańców - dyżur prawnika w każdy wtorek 14.00-17.00
- projekt socjalny "Pół godzinki dla rodzinki" - wspólne rodzinne zabawy, gry i konkursy, których celem jest integracja rodziny i konstruktywne spędzanie czasu wolnego
- szkolenie dla pracowników MOPS z zakresu windykacji świadczeń nienależnie pobranych w ramach systemu pomocy społecznej
- zajęcia dla najmłodszych mieszkańców miasta "Świąteczne dekoracje" - wykonanie świątecznych dekoracji
- zajęcia integracyjne dla seniorów i juniorów "Wspólne ubieranie choinki" - poznanie znaczenia symboli Świąt Bożego Narodzenia zakończone wspólnym strojeniem choinki
- zajęcia komputerowe dla seniorów "Tworzenie kartek internetowych online"
- wręczenie świątecznych paczek dla rodzin z dziećmi przez sponsora Delta Oil Plus Czeladź

10. Targi Pracy - Bądź widoczny na rynku pracy.

17 listopada 2015r. Miejski Ośrodek Pomocy Społecznej w Czeladzi w partnerstwie z Młodzieżowym Centrum Kariery OHP z Czeladzi zorganizowali Targi Pracy w ramach Światowego Tygodnia Przedsiębiorczości. Przedsięwzięcie było okazją do spotkania się osób poszukujących pracy z pracodawcami oraz przedstawicielami lokalnych instytucji.

Centrum Edukacji Pracy i Młodzieży reprezentowali: Młodzieżowe Biuro z Katowic oraz Punkty Pośrednictwa Pracy z Sosnowca, Dąbrowy Górniczej, Siemianowic Śląskich oraz Tarnowskich Gór. Ponadto zaproszenie do udziału w przedsięwzięciu przyjęli: Powiatowy Urząd Pracy w Będzinie, Agencja Pracy Randstad oraz Medipe z Katowic.

Osoby uczestniczące w przedsięwzięciu z dużym zainteresowaniem zapoznawały się z przedstawianymi ofertami pracy. Największym uznaniem cieszyły się propozycje zatrudnienia w charakterze: magazyniera, pracownika produkcji, kosztorysanta, kolportera gazet reklamowych, pracownika inwentaryzacji oraz opiekuna osób starszych. Z myślą o osobach planujących rozpoczęcie działalności gospodarczej powstał Punkt Konsultacyjny. Doradca zawodowy udzielał wskazówek jak napisać biznesplan, jakimi cechami powinien wyróżniać się przyszły przedsiębiorca oraz gdzie szukać wsparcia i dofinansowania.

Dzięki obecności przedstawiciela EURES osoby noszące się z zamiarem pracy za granicą mogły zapoznać się z ofertami krajów Unii Europejskiej oraz uzyskać informacje na temat bezpiecznych wyjazdów.

Dodatkowy atut przedsięwzięcia stanowiły bezpłatne porady radcy prawnego z Fundacji Restytucja. Do udziału w wydarzeniu przyłączyło się również Kolegium Pracowników Służb Społecznych prezentując ofertę szkolnictwa wyższego oraz możliwość podnoszenia kwalifikacji zawodowych.

Równocześnie podczas trwania Targów Pracy zostały przeprowadzone zajęcia w Dziale ds. wspierania rodziny MOPS. Celem przeprowadzenia warsztatów było wdrożenie młodzieży w świat przedsiębiorczości. Doradczynie zawodowe i pośredniczka pracy omówiły działalność jednostek Ochotniczych Hufców Pracy oraz uświadamiały uczestnikom, że przedsiębiorczość nie odnosi się tylko do zakładania działalności gospodarczej czy odnoszenia sukcesów w biznesie, ale również wpisuje się w rozwijanie umiejętności określających naszą kreatywność, pracowitość, sumienność oraz odpowiedzialność.

Na zakończenie wydarzenia doradczynie zawodowe Klaudia Niedziółka i kierownik Działu ds. wspierania rodziny MOPS Patrycja Kozieł – Pilarek wręczyły wystawcom podziękowania za włączenie się w obchody Światowego Tygodnia Przedsiębiorczości.



11. Festyn rodzinny – 20.06.2015r..

W sobotę 20 czerwca 2015r. przed budynkiem Miejskiego Ośrodka Pomocy Społecznej w Czeladzi przy ulicy 17 Lipca 27 odbył się Festyn Rodzinny dla rodzin korzystających ze wsparcia MOPS w Czeladzi. Celem imprezy było zacieśnianie więzi emocjonalnych rodziców ze swoimi dziećmi poprzez atrakcyjne spędzanie wolnego czasu, rozwijanie zainteresowań i zdolności oraz aktywizacja społeczności lokalnej.

Śmiech, rozradowanie, zachwyt, przygoda...wreszcie wspólne tańce i śpiewy, to tylko część tego co rodzice ze swoimi pociechami mogli doświadczyć podczas tej imprezy. Podczas festynu odbyły się następujące konkursy:

KONKURS PLASTYCZNY – Malowanie na płótnie „Rodzinny spacer po Czeladzi”

KONKURS RYSUNKOWY – dla dzieci „Artyści na sznurkach”, „Moje wymarzone wakacje”

KONKURS MALOWANIE KREDĄ NA ASFALCIE - „Zamki, duchy, czarownice”

GRY I ZABAWY SPORTOWE – dla rodzin.

Dużym powodzeniem cieszyło się także malowanie twarzy... motyle, pieski, kotki, biedronki, piraci ... to tylko niektóre propozycje dla dzieci. Nie brakowało również kolorowej waty cukrowej i popcornu tak lubianego przez wszystkich. Natomiast dziewczynki ozdabiały włosy kolorowo zaplecionymi warkoczami. Dużą popularnością cieszyło się malowanie kolorową kredą na asfalcie. Powstały piękne zamki, sympatyczne czarownice i dobre, uśmiechnięte duszki. Na scenie na dobry początek tańczyły dzieci z kolorowymi balonami, potem z miotłą a na końcu wszyscy zgodnie „Kaczuchy” i „Makarenę” Były również „Zagadki z bajkowej półki” i „Cukierkowa zgaduj -zgadula” Dzieci bardzo ucieszyły się na widok wjeżdżającego do ogródka samochodu policyjnego, z którego wyszła Klara (maskotka czeladzkiej Policji) zachęcając wszystkich do tańca w kółku. Pani Policjantka przeprowadziła konkurs dla dzieci z wiedzy o bezpieczeństwie w ruchu drogowym, dzieci miały możliwość przymierzenia osprzętu policyjnego, zwiedzenia radiowozu, odbicia własnych odcisków palców.

Dla wszystkich uczestników festynu zapewniono poczęstunek w formie słodkich bułek, słodczy, napojów oraz ciepłego posiłku w postaci żurku, kielbasek i mięsa z grilla. Atrakcje tego dnia zorganizowane dla dzieci i rodziców pokazały zdrowy sposób spędzania wolnego czasu oraz dobry sposób na integrację rodziny. Wszystkim osobom, które przyczyniły się do organizacji festynu serdecznie dziękujemy.

Przedstawiamy listę sponsorów:

1. DELTA OIL PLUS Sp. z o.o. - Czeladź
2. Sławomir Święch
3. Waldemar Musiał
4. UNISTOP – Czeladź
5. Henryk Michalski
6. Piekarnia Ciastkarnia KRÓL – Katowice
7. FTHU GABI – Będzin
8. ŚRUB-TECH – Sosnowiec
9. DAJATEC – Czeladź
10. SHIFFMAN & BADURA – Czeladź
11. AKSEON – Będzin
12. RÓŻAŃSCY - Czeladź





12. Festyn rodzinny – 19.09.2015r.

„Festyn rodzinny – rekreacja, sport, kultura, integracja” pod takim hasłem odbył się w sobotę 19 września festyn rodzinny. Na stadionie przy ul. Sportowej gościliśmy nie tylko mieszkańców Czeladzi ale również miast ościennych.

Festyn rozpoczął się występem zespołu wokalnno-muzycznego. Następnie w samo południe został rozegrany mecz piłki nożnej Żaków CKS Czeladź jest to grupa dzieci w wieku 6 i 7 lat. W czasie trwania Festynu dużym powodzeniem cieszyły się pokazy zumbi. Centrum Sportu i Rekreacji AGATSU dał pokaz kick-boxingu połączony z nauką tej sztuki walki oraz konkursami dla najmłodszych. Stacja Fitness i Pani Kornelia Sobczyk zachęcała wszystkie panie obecne na Festynie do ćwiczeń przy skocznej muzyce. Niewątpliwą atrakcją był pokaz umiejętności Ochotniczej Straży Pożarnej z Czeladzi, najodważniejsi mogli spróbować swoich sił w gaszeniu „pożaru”, co okazało się nie lada wyczynem, bo wąż strażacki i strumień wody to ciężar nie do udźwignięcia dla słabeuszy. Nie zawiodła również Komenda Policji z Będzina, dwie panie policjantki opowiadały na temat swojej ciekawej pracy, dzieci robiły sobie zdjęcia w radiowozie i w czapce policjanta. Słodczyce wszystkim rozdawała policyjna maskotka smoczyca Klara. Dzieci bawiły się razem z rodzicami, dziadkami oraz bliskimi i przyjaciółmi. Przygotowane atrakcje cieszyły się wielkim zainteresowaniem milusińskich, dzieci wraz z rodzicami chętnie brały udział w licznych konkurencjach sprawnościowych, grach, konkursach i zabawach. A ich uczestnictwo nagradzane było upominkami i słodyczami.

Dla dzieci przygotowano Eurobungy dmuchane place zabaw, zjeżdżalnie, wodne kule, ring do sumo, z których można było korzystać za darmo i do woli. Dużą atrakcją było malowanie dziecięcych twarzy oraz odwiedziny Pszczółki Mai – maskotki Wyższej Szkoły Biznesu w Dąbrowie Górniczej.

Niewątpliwą atrakcją festynu był turniej gry w bule przeprowadzony przez Towarzystwo Polsko-Francuskie, pokazowy trening nordic-walking przygotowany przez zdobywczynię Pucharu Świata Panią Jolantą Ptaś. Wspólnie spędzony czas sprawił dużą radość dzieciom oraz przybyłym gościom. Miejski Ośrodek Pomocy Społecznej wspólnie z Miejskim Ośrodkiem Sportu i Rekreacji byli głównymi organizatorami festynu. Organizatorzy dziękują licznym sponsorom i rodzicom, dzięki którym mogli przygotować wszystkie niespodzianki.

Sponsorzy:

Stowarzyszenie Radość i Nadzieja z Sosnowca

Decathlon Katowice

Delta Oil Plus

Bestpol Andrzej Grolik

Makro Cash and carry

Restauracja i Hotel Rycerski Stefan Gos

Huhtamaki

Hurtownia Zabawek Omega Malwina Skalik

Firma wielobranżowa usługowo-handlowa „Przyszłość”

CTBS Czeladź

Przedszkole Miejskie Nr 1 w Czeladzi

Przedszkole Miejskie Nr 7 w Czeladzi

Przedszkole Miejskie Nr 9 w Czeladzi

Przedszkole Miejskie Nr 11 w Czeladzi





13. „Pół godzinki dla rodzinki”.

W dniu 15 czerwca 2015r. w siedzibie Miejskiego Ośrodka Pomocy Społecznej przy ul. 17 lipca 27 w Czeladzi dla rodziców i dzieci odbyły się zajęcia plastyczne. Stołówka w MOPS zamieniła się na parę godzin w pracownię plastyczną, w której działo się wiele ciekawych rzeczy. Rodzice odkrywali swoje talenty plastyczne a dzieci zamieniły się w prawdziwych artystów. Wszyscy pracowali z ogromnym zapałem ale był też czas na miłe pogawędki i słodki poczęstunek. Powstało bardzo dużo pięknych i niepowtarzalnych kwiatów z kolorowej bibuły. Wspólnie spędzony czas pozwolił zacieśnić więzi rodzinne i był również wspaniałą formą relaksu.

Kolejne spotkanie odbyło się 21.09.2015r.. Celem tego spotkania było zacieśnianie więzi emocjonalnych między dziećmi i rodzicami możliwość prezentacji umiejętności dziecka na tle grupy a przede wszystkim dobra zabawa. Dodatkową atrakcją były zabawy z chustą animacyjną, które ułatwiły wzajemne poznanie, ćwiczące współdziałanie, refleks, spostrzegawczość i zręczność. Rodzinne spotkanie było niezwykle radosne i wszyscy świetnie się bawili. Dzieci otrzymały książeczki – kolorowanki i słodkości.

Następne rodzinne spotkanie odbyło się przed Świętami Bożego Narodzenia. Piękna choinka, zapach kolorowych świec, w tle kolęda „Cicha noc”.... w takiej właśnie atmosferze odbyło się w Pracowni Orange podsumowanie projektu socjalnego dla rodzin w ramach programu „Pół godzinki dla rodzinki” Miejskiego Ośrodka Pomocy Społecznej w Czeladzi.

Rodziny miały okazję wysłuchać fragmentów bajek i poezji dla dzieci w wykonaniu Pani Aleksandry Bekus – czeladzkiej poetki, która każdy wolny czas poświęca twórczości poetyckiej i prozatorskiej kierowanej zarówno dla dorosłych jak i dla dzieci (rozwijając kulturę i wspomagając edukację najmłodszych). Książki wydawane z myślą o tych najmłodszych posiadają niezaprzeczalne walory dydaktyczne, kształtują pozytywne zachowania dziecka względem rówieśników i dorosłych, pogłębiają rozwój psychiczny dziecka.

Dzieci bardzo aktywnie uczestniczyły w „Zimowych zgadywankach”. Dużą atrakcją okazał się konkurs „Rodzinny łańcuch miłości”. Wszystkie dzieci otrzymały słodkie niespodzianki z czarodziejskiej „Skrzyni świątecznych marzeń”.





14. Kolonie letnie.

Miejski Ośrodek Pomocy Społecznej w Czeladzi zorganizował kolonie dla dzieci i młodzieży z rodzin objętych wsparciem MOPS. Na letni wypoczynek wyjechało 95 dzieci podzielonych na dwie grupy. Grupa 35 dzieci spędzała kolonie w pierwszym turnusie w ośrodku „Hucuł” w Brennej w terminie od 09.08.2015r. do 18.08.2015r. natomiast druga grupa 60 dzieci wyjechała do ośrodka „Beskid” w Piwnicznej Zdrój w terminie od 19.08.2015r. do 28.08.2015r. Łączny koszt kolonii wyniósł 64.705 zł.

W trakcie turnusów pogoda dopisała. Kąpiel pod opieką ratownika w basenie miejskim „Radwanów” oraz w trochę mniejszym, ale równie atrakcyjnym basenie na terenie ośrodka chłodziła skutecznie rozbrykanych i radosnych kolonistów. Warunki wokół ośrodka sprzyjały zabawom sportowym, rekreacyjnym i plastycznym. Wieczorami dzieci śpiewały przy ognisku zjadając się kielbaskami, tańczyły w dyskotecce lub aktywnie uczestniczyły w turniejach piłki koszykowej, siatkowej, nożnej (do wyboru) o tytuł „ Mistrza złotej piłki” z nagrodami. Podczas kolonii zrealizowano programy profilaktyczne. Ogromną atrakcją okazały się wycieczki autokarowe oraz piesze ...zwłaszcza do bacówki gdzie dzieci mogły dowiedzieć się jak robi się oscypki. Przed wyjazdem na apelu pożegnalnym wszystkie dzieci otrzymały piękne dyplomy a dla najbardziej aktywnych czekały nagrody.





15. Współpraca z Centrum Profilaktyki i Psychoterapii Więzi "Moc Wsparcia".

Miejski Ośrodek Pomocy Społecznej nawiązał współpracę z Centrum Profilaktyki i Psychoterapii Więzi "Moc Wsparcia" w październiku 2015 roku. Podopieczni ośrodka mogli skorzystać z form pomocy koncentrujących się głównie szkoleniach i warsztatach kierowanych do rodziców, a także pomocy specjalistycznej, w tym pedagogicznej, psychologicznej i psychoterapeutycznej dla dzieci.

Podopieczni skorzystali z następującej oferty zajęć:

- **Laboratorium Więzi** – cykl spotkań dla rodziców spodziewających się dziecka, wprowadzający ich w niezwykły świat potrzeb ich nienarodzonej jeszcze pociechy.
- **Kreatywna Kraina Pompona** – cykl spotkań dla rodziców i ich dzieci w wieku od 1-3 lat. Zajęcia miały na celu wzmocnienie więzi rodzica z dzieckiem.
- **Warsztaty dla rodziców** – tematyczne spotkania warsztatowo-rozwojowe, podczas których analizowano trudności i radości rodzicielstwa.
- **Wychowanie, to też trudne emocje** - grupa warsztatowa, w trakcie której można było uczyć się jak radzić sobie z gniewem.

16. XXV- lecie Miejskiego Ośrodka Pomocy Społecznej w Czeladzi.

20 listopada 2015r. Miejski Ośrodek Pomocy Społecznej w Czeladzi świętował 25-lecie istnienia oraz Dzień Pracownika Socjalnego. W trakcie jubileuszowej gali, która odbyła się w Galerii Sztuki Współczesnej „Elektrownia” w Czeladzi, podsumowano dotychczasową działalność oraz przedstawiono plany dalszego rozwoju.

Ustanowienie dnia 21 listopada przez polski Parlament, Dniem Pracownika Socjalnego, jest szczególnym wyrazem uznania dla grupy zawodowej pracowników socjalnych i pomocy społecznej.

Każdy jubileusz cyklicznie i starannie prezentuje informacje o historii Ośrodka i jego dorobku. Ten dorobek to praca wielu osób - dyrekcji, kierowników, pracowników socjalnych, pracowników administracji i obsługi.

Jubileusz to połączenie tradycji z nowoczesnością, doświadczenia z młodością, a czeladzki Ośrodek nigdy nie był jedynie miejscem czy instytucją, ale zawsze zwartą społecznością stworzoną przez pracowników, którzy oddali tej instytucji swoje umiejętności, entuzjazm i serce.

W gali uczestniczyli przedstawiciele władz samorządowych oraz liczne grono zaproszonych gości. Podczas uroczystości specjalne podziękowania wręczono osobom, które pracują w Miejskim Ośrodku Pomocy Społecznej w Czeladzi od samego początku jego istnienia. Pracownicy z tak długim stażem pracy są doskonałą wizytówką ośrodka, budując jego pozytywny wizerunek.



17. Pozyskanie lidera lokalnego - firma Delta Oil w Czeladzi.

Miejski Ośrodek Pomocy Społecznej w Czeladzi pozyskał lidera lokalnego firmę "DELTA OIL PLUS" z Czeladzi, która nie tylko wspomagała ośrodek w trakcie festynów rodzinnych poprzez sponsorowanie żywności, jak również w świątecznym okresie nie zapomniała o rodzinach znajdujących się w trudnej sytuacji życiowej i obdarowała je świątecznymi paczkami oraz prezentami dla pociech.

Uroczyste wręczenie podarunków miało miejsce w nowo otwartej Pracowni Orange w Miejskim Ośrodku Pomocy Społecznej w Czeladzi przy ulicy Zwycięstwa 6.



18. Spotkania Wigilijne.

W dniu 15 grudnia br. Dział ds. wspierania rodziny zorganizował tradycyjne Wigilijne Spotkanie dla dzieci i młodzieży.

Były to chwile pełne magii, uroku i radości, które wprowadziły wszystkich naszych przybyłych gości w okres najpiękniejszych i najbardziej rodzinnych Świąt Bożego Narodzenia. Tradycją stało się to, że w uroczystościach brali udział Seniorzy z Klubu "Wrzos", którzy swoją obecnością wprowadzili atmosferę rodzinnego ciepła, wzajemnej życzliwości i pojednania. Aby wszyscy zebrani goście poczuli magię świąt, dzieci wraz z opiekunami przygotowali inscenizację bożonarodzeniową w formie Jasełek. Po występie artystycznym przyszedł czas na płynące z głębi serca życzenia i opłatek - symbol chleba i wzajemnego przebaczenia.

Na stole nie zabrakło tradycyjnych potraw wigilijnych. Była zupa grzybowa z łazankami, pierogi z kapustą i grzybami, ryba, aromatyczna kapusta z grochem oraz typowe dla Świąt Bożego Narodzenia ciasta - makowiec i piernik. Najbardziej oczekiwaną dla dzieci chwilą był moment wręczenia prezentów. Dzieci otrzymały paczki z żywnością i słodyczami





W dniu 21 grudnia 2015 roku w Hali MOSiR w Czeladzi odbyło się spotkanie wigilijne dla podopiecznych Miejskiego Ośrodka Pomocy Społecznej w Czeladzi, w którym wzięli udział zaproszeni goście:

Wszyscy zebrani połamali się opłatkiem i składali życzenia na ten szczególny czas. Na stole nie zabrakło tradycyjnej zupy grzybowej, ryby z ziemniakami i kapustą, kompotu oraz typowego dla Świąt Bożego Narodzenia makowca.

Spotkanie wigilijne odbyło się w miłej, świątecznej atmosferze, której towarzyszyły kolędy. Po tradycyjnym posiłku osoby biorące udział w wigilii otrzymały paczki żywnościowe na święta.





19. Jarmark 2015.

W dnia 19 grudnia 2015r. pracownicy Miejskiego Ośrodka Pomocy Społecznej i Domu Pomocy „Senior” w Czeladzi brali udział w świątecznym jarmarku. Na straganie zagościły aniołki, mikołaje, kolorowe bombki, stroiki, choinki z piórek oraz ręcznie malowane szyszki. Jarmark wprowadził wszystkich w magicznie świąteczny klimat.



20. Miejska Strategia Rozwiązywania Problemów Społecznych w Czeladzi na lata 2016-2022.

W gminie Czeladź decyzją władz przygotowaniem dokumentu „Strategia Rozwiązywania Problemów Społecznych na lata 2016-2022” zostało zlecone ekspertom zewnętrznym. Rolą ekspertów jest doradzanie, konsultowanie, przeprowadzenie badań i pogłębionych analiz oraz stworzenie dokumentu wypracowanego w trakcie warsztatów przez wszystkich interesariuszy strategii z terenu gminy oraz powiatu. Rolą Miejskiego Ośrodka Pomocy Społecznej w Czeladzi było koordynowanie prac w trakcie procesu tworzenia dokumentu oraz realizacja zaplanowanych w dokumencie działań.

Strategia rozwiązywania problemów społecznych to nie tylko dokument zawierający określone informacje i postanowienia (diagnozę, priorytetowe cele i kierunki działania, rezultaty i wskaźniki), który po uchwaleniu przez radnych staje się aktem prawa miejscowego i jest realizowany w danej społeczności terytorialnej. Strategia to zarazem proces przygotowywania tego dokumentu. Proces tworzenia strategii powinien być uspołeczniony, co oznacza, że w pracach nad strategią biorą udział przedstawiciele różnych środowisk. Optymalnym rozwiązaniem jest tworzenie zespołów roboczych, które składają się z osób reprezentujących interesy różnych grup społecznych, a każdy zespół koncentruje się na określonej kwestii. Uspołecznienie procesu oznacza także prowadzenie konsultacji społecznych założeń do projektu strategii i samego projektu strategii. Dzięki konsultacjom obywatele mają szansę poznać i odnieść się do rozwiązań zaproponowanych w strategii, co z kolei zwiększa poziom akceptacji tych rozwiązań i tworzy dobry klimat społeczny do realizacji strategii. W tym wyraża się integrujący wymiar procesu prac nad strategią – udział w konsultacjach społecznych wzmacnia poczucie przynależności do lokalnej społeczności, służy wzmacnianiu więzi społecznych i kształtowaniu tożsamości niezbędnej do budowania kapitału społecznego i społeczeństwa obywatelskiego.

Zróżnicowanie składu osobowego zespołów roboczych pod względem kwalifikacji merytorycznych nadaje procesowi tworzenia strategii charakter interdyscyplinarnej. Problemy społeczne są wielowymiarowe, wzajemnie ze sobą powiązane, zaś osoby zagrożone marginalizacją społeczną najczęściej borykają się z kilkoma problemami jednocześnie. Rozwiązywanie problemów społecznych wymaga połączenia doświadczeń i kompetencji różnych profesji, które czerpią z dorobku wielu dziedzin wiedzy. Różnorodność podmiotów uczestniczących w opracowaniu strategii przejawia się w wielu wymiarach. Są to zarówno podmioty, które realizują zadania polityki społecznej, czyli jednostki organizacyjne pomocy społecznej, instytucje rynku pracy, placówki oświatowo-wychowawcze, opiekuńcze, zakłady opieki zdrowotnej, itd., jak również działające poza

jej obszarem, np. policja, straż miejska. Ogromną wartością tego procesu jest to, że stwarza on okazje do poznania i zrozumienia logiki działania innych podmiotów oraz do nadania wspólnych znaczeń zjawiskom, które dotąd były postrzegane jednostronnie tj. wyłącznie z punktu widzenia danego wydziału, instytucji, placówki.

Kolejnym kryterium różnicującym podmioty lokalne jest przynależność do administracji publicznej i do trzeciego sektora. Uczestnicy prac nad strategią uczą się zasad i mechanizmów, wedle których funkcjonują różne instytucje, środowiska i sektory. Choć przygotowanie i realizowanie strategii rozwiązywania problemów społecznych jest ustawowym zadaniem organów samorządu terytorialnego, to zalecana jest szeroka współpraca w tym zakresie z organizacjami pozarządowymi, nieformalnymi inicjatywami obywatelskimi, Kościołem, itd. Należy podkreślić, że współpraca ta ma charakter partnerski, czyli podmioty publiczne i społeczne mają równorzędne pozycje, a ich wzajemne relacje określa zasada subsydiarności.

Wśród uczestników przedsięwzięcia, jakim jest wspólne tworzenie strategii, nie powinno zabraknąć przedsiębiorców i pracodawców, ponieważ strategia rozwiązywania problemów społecznych nie ogranicza się do kwestii socjalnych, a wręcz przeciwnie – ma służyć integracji społecznej i aktywizacji zawodowej mieszkańców danego terytorium. Korzyścią wynikającą ze współpracy trójsektorowej jest budowanie relacji – czasem nawet sieci – współpracy. Połączenie różnych perspektyw pozwala poznać rzeczywistość społeczną w całej jej złożoności, różnorodności i wzajemnych powiązaniach. Ma to duże znaczenie dla trafności diagnozy problemów i wyboru celów priorytetowych oraz spójności planowanych działań. W prace nad strategią powinny być zaangażowane nie tylko podmioty, które świadczą usługi (publiczne, pozarządowe, prywatne), ale również adresaci i odbiorcy tych usług. Ich opinie mogą być istotne zarówno na etapie diagnozowania, jak i projektowania działań. Warto też zadbać, aby w procesie tworzenia strategii brali udział radni, bo przecież to oni podejmują uchwałę o przyjęciu lub odrzuceniu projektu strategii. Nie można też pominąć lokalnych mediów, które są niezwykle skuteczne w prowadzeniu działań informacyjno-edukacyjnych. Odgrywają one niebagatelną rolę w mobilizowaniu mieszkańców, są pomocne w upowszechnianiu zaproszeń na spotkania organizowane w ramach kolejnych etapów prac nad strategią. Poprzez relacje z przebiegu tych prac oraz publikowane komentarze mogą zwiększyć zainteresowanie i zaangażowanie mieszkańców w życie publiczne.

Współpraca w zakresie opracowania strategii przekłada się nie tylko na lepszą jakość rozwiązań zawartych w dokumencie, ale również na przebieg i rezultaty wdrażania strategii. Po pierwsze, podmioty zaangażowane w realizowanie programów służących osiągnięciu celów strategii – będąc współautorami strategii i pomysłodawcami zadań – dobrze rozumieją ich sens i traktują je bardziej jak własne, niż jak narzucone z zewnątrz. Poza tym wspólne poszukiwanie

optymalnych rozwiązań o charakterze strategicznym pozwala im lepiej się poznać – wobec jednych nabrać zaufania, wobec innych zachować ostrożność – co powoduje, że realizacja strategii przebiega sprawniej i efektywniej. W szczególności udana współpraca instytucjonalna sektora publicznego z pozarządowym na etapie opracowania strategii ma bardzo pozytywny wpływ na jej realizację.

21. Struktura wydatków Miejskiego Ośrodka Pomocy Społecznej w Czeladzi w 2015r.

ZESTAWIENIE OGÓLNE Z WYKONANIA BUDŻETU MIEJSKIEGO OŚRODKA POMOCY SPOŁECZNEJ W CZELADZI W 2015 ROKU.

DOCHODY MIEJSKIEGO OŚRODKA POMOCY SPOŁECZNEJ W CZELADZI W 2015 ROKU.

Tabela nr 40. Wykonanie dochodów Miejskiego Ośrodka Pomocy Społecznej w Czeladzi ogółem za 2015 rok.

	WYSZCZEGÓLNIENIE	PLAN 2015	WYKONANIE ZA 2015 ROK	% WYKONANIA PLANU
1	DOCHODY WŁASNE	255 040,00	273 131,92	107,09
2	DOCHODY ZWIĄZANE Z REALIZACJĄ ZADAŃ Z ZAKRESU ADMINISTRACJI RZĄDOWEJ ORAZ INNYCH ZADAŃ ZLECONYCH USTAWAMI	215 300,00	290 078,48	134,73
	DOCHODY OGÓŁEM :	470 340,00	563 210,40	119,75

WYDATKI MIEJSKIEGO OŚRODKA POMOCY SPOŁECZNEJ W CZELADZI W 2015 ROKU.

Ogólny plan **wydatków** na 2015 rok zatwierdzony Uchwałą IV/22/2014 Rady Miejskiej w Czeladzi z dnia 29 grudnia 2014 roku wynosił **18.409.786,00 zł**, na koniec 2015 roku ustalony został na kwotę **21.163.926,82 zł.**, natomiast wykonany w wysokości **20.512.101,47 zł** , czyli w **96,92%**. Realizacja wydatków w podziale na wydatki własne oraz wydatki na zadania zlecone przedstawia się następująco :

Tabela nr 41. Realizacja wydatków budżetowych w 2015 roku.

	PLAN PO ZMIANACH 2014	WYKONANIE ZA 2015 ROK	% WYKONANIA PLANU
WYDATKI WŁASNE	14 323 279,00	13 889 367,89	96,97
Wydatki bieżące	14 292 279,00	13 861 703,46	96,99
Wydatki majątkowe	31 000,00	27 664,43	89,24
WYDATKI NA ZADANIA ZLECONE	6 840 647,82	6 622 733,58	96,81
Wydatki bieżące	6 840 647,82	6 622 733,58	96,81
OGÓŁEM WYDATKI	21 163 926,82	20 512 101,47	96,92

WYKONANIE PLANU DOCHODÓW MIEJSKIEGO OŚRODKA POMOCY SPOŁECZNEJ W CZELADZI WG ŹRÓDEŁ I WG DZIAŁÓW KLASYFIKACJI BUDŻETOWEJ W 2015 ROKU.

Szczegółowe wykonanie dochodów w ramach zadań własnych według paragrafów klasyfikacji budżetowej przedstawia się następująco:

§ 0580 Grzywny i inne kary pieniężne od osób prawnych i innych jednostek organizacyjnych

Rozdział 85219 Ośrodki pomocy społecznej;

Plan 0,00 zł Wykonanie 135,39 zł.

Kara umowna od nieterminowego wykonania umowy.

§ 0750 Dochody z najmu i dzierżawy składników majątkowych Skarbu Państwa, jednostek samorządu terytorialnego lub innych jednostek zaliczanych do sektora finansów publicznych oraz innych umów o podobnym charakterze.

Rozdział 85219 Ośrodki pomocy społecznej;

Plan 1.000,00 zł. Wykonanie 902,98 zł.

Wpływy z najmu pomieszczeń w budynku przy ul. Zwycięstwa 6 w Czeladzi.

§ 0970 Wpływy z różnych dochodów.

Rozdział 85201 Placówki opiekuńczo – wychowawcze

Plan	0,00 zł.	Wykonanie	1.191,24 zł.
------	----------	-----------	--------------

Dochody z tytułu rozliczenia mediów przez ZBK Czeladź.

Rozdział 85212 Świadczenia rodzinne, świadczenia z funduszu alimentacyjnego oraz składki na ubezpieczenia emerytalne i rentowe z ubezpieczenia społecznego

Plan	15.000,00 zł.	Wykonanie	19.670,06 zł.
------	---------------	-----------	---------------

Dochody z tytułu zaliczki alimentacyjnej ściągniętej od dłużnika alimentacyjnego.

Rozdział 85214 Zasiłki i pomoc w naturze oraz składki na ubezpieczenia emerytalne i rentowe.

Plan	92.000,00 zł.	Wykonanie	104.903,58 zł.
------	---------------	-----------	----------------

Wpływ z tytułu zwrotu udzielonych zasiłków celowych zwrotnych, zwrotu nienależnie pobranych zasiłków okresowych oraz dopłat rodzin do pobytu członka rodziny w domu pomocy społecznej.

Rozdział 85216 Zasiłki stałe

Plan	12.500,00 zł.	Wykonanie	19.416,93 zł.
------	---------------	-----------	---------------

Zwrot nienależnie pobranych zasiłków stałych.

Rozdział 85219 Ośrodki pomocy społecznej;

Plan	13.000,00 zł.	Wykonanie	13.444,48 zł.
------	---------------	-----------	---------------

Wpłaty za media od firmy wydającej posiłki w budynku MOPS, zwroty za rozmowy telefoniczne, refundacja wynagrodzenia przez PUP Będzin.

Rozdział 85295 Pozostała działalność;

Plan	40,00 zł.	Wykonanie	40,00 zł.
------	-----------	-----------	-----------

Zwrot nienależnie pobranego zasiłku.

Rozdział 85415 Pomoc materialna dla uczniów

Plan	0,00 zł.	Wykonanie	84,80 zł.
------	----------	-----------	-----------

Zwrot nienależnie pobranego stypendium dla uczniów.

§ 0980 Wpływy z tytułu zwrotów wypłaconych świadczeń z funduszu alimentacyjnego.

Rozdział 85212 Świadczenia rodzinne, świadczenia z funduszu alimentacyjnego oraz składki na ubezpieczenia emerytalne i rentowe z ubezpieczenia społecznego

Plan 74.000,00 zł. Wykonanie 65.728,50 zł.

Dochody z tytułu należności ściągniętych od dłużnika alimentacyjnego.

§ 0830 Wpływy z usług

Rozdział 85228 Usługi opiekuńcze i specjalistyczne usługi opiekuńcze;

Plan 47.500,00 zł. Wykonanie 47.613,96 zł.

Odpłatność za usługi opiekuńcze świadczone w formie opieki nad chorym w domu.

Szczegółowe wykonanie **dochodów w ramach zadań zleconych** według paragrafów klasyfikacji budżetowej przedstawia się następująco:

§ 0920 Pozostałe odsetki

Rozdział 85212 Świadczenia rodzinne, świadczenia z funduszu alimentacyjnego oraz składki na ubezpieczenia emerytalne i rentowe z ubezpieczenia społecznego

Plan 53.000,00 zł. Wykonanie 107.360,56 zł.

Pobrane odsetki od wpłat nienależnie pobranych świadczeń oraz od należności alimentacyjnych.

§ 0970 Wpływy z różnych dochodów

Rozdział 85212 Świadczenia rodzinne, świadczenia z funduszu alimentacyjnego oraz składki na ubezpieczenia emerytalne i rentowe z ubezpieczenia społecznego

Plan 32.000,00 zł. Wykonanie 30.625,13 zł.

Zwrot nienależnie pobranych świadczeń rodzinnych i funduszu alimentacyjnego przez wierzycieli za lata ubiegłe.

§ 0980 Wpływy z tytułu zwrotów wypłaconych świadczeń z funduszu alimentacyjnego.

Rozdział 85212 Świadczenia rodzinne, świadczenia z funduszu alimentacyjnego oraz składki na ubezpieczenia emerytalne i rentowe z ubezpieczenia społecznego

Plan	130.000,00 zł.	Wykonanie	132.006,83 zł.
------	----------------	-----------	----------------

Dochody z tytułu należności ściąganych od dłużnika alimentacyjnego.

§ 2350 Dochody budżetu państwa związane z realizacją zadań zleczonych jednostkom samorządu terytorialnego.

Rozdział 85212 Świadczenia rodzinne, świadczenia z funduszu alimentacyjnego oraz składki na ubezpieczenia emerytalne i rentowe z ubezpieczenia społecznego

Plan	0,00 zł.	Wykonanie	19.670,58 zł.
------	----------	-----------	---------------

Dochody z tytułu zaliczki alimentacyjnej ściąganej od dłużnika alimentacyjnego.

§ 0830 Wpływy z usług

Rozdział 85228 Usługi opiekuńcze i specjalistyczne usługi opiekuńcze:

Plan	300,00 zł.	Wykonanie	387,75 zł.
------	------------	-----------	------------

Odpłatność za specjalistyczne usługi opiekuńcze od osób z zaburzeniami psychicznymi.

§ 0690 Wpływy z różnych opłat

Rozdział 85295 Pozostała działalność

Plan	0,00 zł.	Wykonanie	27,63 zł.
------	----------	-----------	-----------

Opłata z tytułu wydania duplikatu Karty Dużej Rodziny.

WYKONANIE PLANU WYDATKÓW MIEJSKIEGO OŚRODKA POMOCY SPOŁECZNEJ W CZELADZI WG DZIAŁÓW I ROZDZIAŁÓW KLASYFIKACJI BUDŻETOWEJ W 2015 ROKU.

WYDATKI BUDŻETOWE ZADANIA WŁASNE W 2015 ROKU

Wydatki własne przyjęte do realizacji na kwotę 14 323 279,00zł. zostały wykonane na kwotę 13.889.367,89 zł, co stanowi 96,97% wykonania planu. Wykonanie wydatków własnych w poszczególnych rozdziałach przedstawia się następująco:

Tabela nr 42. Wydatki własne według rozdziałów.

		PLAN 2015 PO ZMIANACH	WYKONANIE W 2015 ROKU	% WYKONANIA PLANU
85154	PRZECIWDZIAŁANIE ALKOHOLIZMOWI	176 650,00	132 067,30	74,76
	Wydatki bieżące w tym:	176 650,00	132 067,30	74,76
	Wynagrodzenia i składki od nich naliczane	45 050,00	25 882,05	57,45
	Wydatki związane z realizacją ich statutowych zadań	131 600,00	106 185,25	80,69
85201	PLACÓWKI OPIEKUŃCZO - WYCHOWAWCZE	203 750,00	192 124,69	94,29
	Wydatki bieżące w tym:	203 750,00	192 124,69	94,29
	Wynagrodzenia i składki od nich naliczane	150 050,00	147 335,56	98,19
	Wydatki związane z realizacją ich statutowych zadań	51 500,00	42 957,54	83,41
	Świadczenia na rzecz osób fizycznych	2 200,00	1 831,59	83,25
	Wydatki majątkowe w tym:	0,00	0,00	0,00
	Inwestycje i zakupy inwestycyjne	0,00	0,00	0,00
85204	RODZINY ZASTĘPCZE	73 500,00	72 889,71	99,17
	Wydatki bieżące w tym:	73 500,00	72 889,71	99,17
	Wydatki związane z realizacją ich statutowych zadań	73 500,00	72 889,71	99,17
85205	ZADANIA W ZAKRESIE PRZECIWDZIAŁANIA PRZEMOCY W RODZINIE	38 050,00	32 649 75	85 81
	Wydatki bieżące w tym:	38 050 ,00	32 649,75	85,81

	Wynagrodzenia i składki od nich naliczane	38 050 ,00	32 649,75	85,81
85206	WSPIERANIE RODZINY	118 584,00	113 942,43	96,09
	Wydatki bieżące w tym:	118 584,00	113 942,43	96,09
	Wynagrodzenia i składki od nich naliczane	115 839,00	112 525,28	97 14
	<i>w tym dotacje na zadania bieżące</i>	57 079,00	56 836,40	99,57
	Wydatki związane z realizacją ich statutowych zadań	1 545,00	1 095,00	70,87
	Świadczenia na rzecz osób fizycznych	1 200,00	322,15	26,85
85213	SKŁADKI NA UBEZPIECZENIE ZDROWOTNE OPŁACANE ZA OSOBY POBIERAJĄCE NIEKTÓRE ŚWIADCZENIA Z POMOCY SPOŁECZNEJ, NIEKTÓRE ŚWIADCZENIA RODZINNE ORAZ ZA OSOBY UCZESTNICZĄCE W ZAJĘCIACH W CENTRUM INTEGRACJI SPOŁECZNEJ	64 187,00	63 181,82	98,43
	Wydatki bieżące w tym:	64 187,00	63 181,82	98,43
	Wydatki związane z realizacją ich statutowych zadań	64 187,00	63 181,82	98,43
	<i>w tym dotacje na zadania bieżące</i>	64 187,00	63 181,82	98,43
85214	ZASIŁKI I POMOC W NATURZE ORAZ SKŁADKI NA UBEZPIECZENIA EMERYTALNE I RENTOWE	4 779 750,00	4 748 400,50	99,34
	Wydatki bieżące w tym:	4 779 750,00	4 748 400,50	99,34
	Świadczenia na rzecz osób fizycznych	2 700 450,00	2 679 031,52	99,21
	<i>w tym dotacje na zadania bieżące</i>	1 228 550,00	1 223 729,24	99,61
	Wydatki związane z realizacją ich statutowych zadań	2 079 300,00	2 069 368,98	99,52
85215	DODATKI MIESZKANIOWE	2 470 000,00	2 468 411,55	99,94
	Wydatki bieżące w tym:	2 470 000,00	2 468 411,55	99,94
	Świadczenia na rzecz osób fizycznych	2 470 000,00	2 468 411,55	99,94
85216	ZASIŁKI STAŁE	721 200,00	716 326,80	99,32

	Wydatki bieżące w tym:	721 200,00	716 326,80	99,32
	Świadczenia na rzecz osób fizycznych	721 200,00	716 326,80	99,32
	<i>w tym dotacje na zadania bieżące</i>	721 200,00	716 326,80	99,32
85219	OŚRODKI POMOCY SPOŁECZNEJ	4 397 208,00	4 310 006,15	98,02
	Wydatki bieżące w tym:	4 366 208,00	4 282 341,72	98,08
	Wynagrodzenia i składki od nich naliczane	3 480 748,00	3 442 829,40	98,91
	<i>w tym dotacje na zadania bieżące</i>	344 362,00	344 362,00	100,00
	Wydatki związane z realizacją ich statutowych zadań	864 460,00	819 170,43	94,76
	Świadczenia na rzecz osób fizycznych	21 000,00	20 341,89	96,87
	Wydatki majątkowe w tym:	31 000,00	27 664,43	89,24
	Inwestycje i zakupy inwestycyjne	31 000,00	27 664,43	89,24
85228	USŁUGI OPIEKUŃCZE I SPECJALISTYCZNE USŁUGI OPIEKUŃCZE	347 200,00	317 248,58	91,37
	Wydatki bieżące w tym:	347 200,00	317 248,58	91,37
	Wynagrodzenia i składki od nich naliczane	327 200,00	297 845,38	91,03
	Wydatki związane z realizacją ich statutowych zadań	17 900,00	17 830,00	99,61
	Świadczenia na rzecz osób fizycznych	2 100,00	1 573,20	74,91
85295	POZOSTAŁA DZIAŁALNOŚĆ	627 200,00	558 760,66	89,09
	Wydatki bieżące w tym:	627 200,00	558 760,66	89,09
	Świadczenia na rzecz osób fizycznych	590 200,00	523 351,65	88,67
	<i>w tym dotacje na zadania bieżące</i>	369 000,00	356 815,49	96,70
	Wydatki związane z realizacją ich statutowych zadań	36 500,00	35 012,91	95,93
	Świadczenia na rzecz osób fizycznych	500,00	396,10	79,22
85415	POMOC MATERIALNA DLA UCZNIÓW	306 000,00	163 357,95	53,38

	Wydatki bieżące w tym:	306 000,00	163 357,95	53,38
	Świadczenia na rzecz osób fizycznych	306 000,00	163 357,95	53,38
	<i>w tym dotacje na zadania bieżące</i>	256 000,00	129 959,17	50,77
	RAZEM WYDATKI	14 323 279,00	13 889 367,89	96,97

WYDATKI BUDŻETOWE ZADANIA ZLECONE W 2015 ROKU.

Ogólny plan wydatków **zadań zleconych** do realizacji na podstawie porozumień z organami administracji rządowej wynosił **6.840.647,82 zł** i został zrealizowany w **96,81%** na kwotę **6.622.733,58 zł**. Zadania zlecone realizowane przez Miejski Ośrodek Pomocy Społecznej w Czeladzi obejmowały następujące zakresy działania :

Tabela nr 43. Wydatki zadań zleconych według rozdziałów.

		PLAN 2015 PO ZMIANACH	WYKONANIE W 2015 ROKU	% WYKONANIA PLANU
85195	POZOSTAŁA DZIAŁALNOŚĆ	7 678,00	7 677,90	100,00
	Wydatki bieżące w tym:	7 678,00	7677,90	100,00
	Wynagrodzenia i składki od nich naliczane	5 021,80	5 021,70	100,00
	Wydatki związane z realizacją statutowych zadań	2 656,20	2656,20	100,00
85212	ŚWIADCZENIA RODZINNE, ŚWIADCZENIA Z FUNDUSZU ALIMENTACYJNEGO ORAZ SKŁADKI NA UBEZPIECZENIA EMERYTALNE I RENTOWE Z UBEZPIECZENIA SPOŁECZNEGO	6 763 443,00	6 552 468,67	96,88
	Wydatki bieżące w tym:	6 763 443,00	6 552 468 67	96,88
	Wynagrodzenia i składki od nich naliczane	438 493,00	416 691,78	95,03
	Świadczenia na rzecz osób fizycznych	6 324 950,00	6 135 776 89	97 01

85213	SKŁADKI NA UBEZPIECZENIE ZDROWOTNE OPŁACANE ZA OSOBY POBIERAJĄCE NIEKTÓRE ŚWIADCZENIA Z POMOCY SPOŁECZNEJ, NIEKTÓRE ŚWIADCZENIA RODZINNE ORAZ ZA OSOBY UCZESTNICZĄCE W ZAJĘCIACH W CENTRUM INTEGRACJI SPOŁECZNEJ	30 635,00	29 779,20	97,21
	Wydatki bieżące w tym:	30 635,00	29 779,20	97,21
	Wydatki związane z realizacją statutowych zadań	30 635,00	29 779,20	97,21
85215	DODATKI MIESZKANIOWE	15 984,82	15 971,25	99,92
	Wydatki bieżące w tym:	15 984,82	15 971,25	99,92
	Wynagrodzenia i składki od nich naliczane	310,03	309,76	99,91
	Świadczenia na rzecz osób fizycznych	15 674,79	15 661,49	99,92
85219	OŚRODKI POMOCY SPOŁECZNEJ	6 678,00	6 676,86	99,98
	Wydatki bieżące w tym:	6 678,00	6 676,86	99,98
	Wynagrodzenia i składki od nich naliczane	41,00	41,00	100,00
	Świadczenia na rzecz osób fizycznych	6 637,00	6 635,86	99,98
85228	USŁUGI OPIEKUŃCZE I SPECJALISTYCZNE USŁUGI OPIEKUŃCZE	14 400,00	8 750,00	60,76
	Wydatki bieżące w tym:	14 400,00	8 750,00	60,76
	Wydatki związane z realizacją statutowych zadań	14 400,00	8 750,00	60,76
85295	POZOSTAŁA DZIAŁALNOŚĆ	1 829,00	1 409,70	77,07
	Wydatki bieżące w tym:	1 829,00	1 409,70	77,07
	Świadczenia na rzecz osób fizycznych	800,00	800,00	100,00
	Wynagrodzenia i składki od nich naliczane	1 029,00	609,70	59,25
	RAZEM WYDATKI	6 840 647,82	6 622 733,58	96,81

INFORMACJA OPISOWA O PRZEBIEGU WYKONANIA BUDŻETU MIEJSKIEGO OŚRODKA POMOCY SPOŁECZNEJ W CZELADZI ZA 2015 ROK.

Wydatki związane z realizacją zadań własnych.

Szczegółowe omówienie wykonania wydatków własnych za 2015 rok przedstawia się następująco:

DZIAŁ 851 – OCHRONA ZDROWIA

PLAN	WYKONANIE	% WYKONANIA
176 650,00	132 067,30	74,76

Rozdział 85154 – PRZECIWDZIAŁANIE ALKOHOLIZMOWI

PLAN	WYKONANIE	% WYKONANIA
176 650,00	132 067,30	74,76

W ramach tego rozdziału finansowano częściowe wydatki związane z funkcjonowaniem Filii Ośrodka Pomocy Dziecku i Rodzinie w Będzinie z siedzibą w Czeladzi przy ul. 11 Listopada 8 oraz Działu ds Wspierania Rodziny w Czeladzi przy ul. Zwycięstwa 6.

Główne wydatki w ramach tego rozdziału obejmowały:

- **wydatki bieżące 132.067,30** w tym:
- wynagrodzenia wraz z pochodnymi – **25.882,05 zł**
- koszt przygotowanie podwieczorków dla 50 dzieci – **23.470,12 zł**
- koszt wycieczek dla 50 dzieci – **11.514,19 zł**
- koszt spotkania Wielkanocnego, Wigilijnego oraz spotkania z okazji „Dnia Dziecka” – **6.495,94 zł**
- pokrycie kosztu kolonii letnich do Brennej i Piwnicznej Zdrój – **64.705,00 zł**

DZIAŁ 852 - POMOC SPOŁECZNA

PLAN	WYKONANIE	% WYKONANIA
13 840 629,00	13 593 942,64	98,22

Rozdział 85201 – PLACÓWKI OPIEKUŃCZO-WYCHOWAWCZE

PLAN	WYKONANIE	% WYKONANIA
203 750,00	192 124,69	94,29

W ramach tego rozdziału finansowano wydatki związane z utrzymaniem Filii Ośrodka Pomocy Dziecku i Rodzinie w Będzinie z siedzibą w Czeladzi przy ul. 11 Listopada 8 oraz finansowano działalność Działu ds Wspierania Rodziny w Czeladzi przy ul. Zwycięstwa 6.

Główne wydatki w ramach tego rozdziału obejmowały:

- **wydatki bieżące 192.124,69** w tym:
- wynagrodzenia wraz z pochodnymi – **147 335,56 zł**,
- wydatki osobowe niezaliczone do wynagrodzeń – **1 831,59 zł**,
- wydatki rzeczowe na utrzymanie placówek (materiały biurowe, środki czystości) - **12 560,95 zł**,
- energia elektryczna, energia ciepła, woda – **12 978,88 zł**,
- badania okresowe pracowników – **551,00 zł**,
- opłaty pocztowe, telekomunikacyjne, czynsz, wywóz nieczystości, odprowadzanie ścieków, internet, prace remontowe – **10 566,71 zł**,
- odpis na ZFSS – **6 300,00 zł**

Rozdział 85204 – RODZINY ZASTĘPCZE

PLAN	WYKONANIE	% WYKONANIA
73 500,00	72 889,71	99 17

W ramach tych środków poniesiono wydatki za pobyt 42 dzieci w rodzinach zastępczych.

Rozdział 85205 – ZADANIA W ZAKRESIE PRZECIWDZIAŁANIA PRZEMOCY W RODZINIE

PLAN	WYKONANIE	% WYKONANIA
38 050,00	32 649,75	85,81

W ramach tego rozdziału pokryto wydatki na wynagrodzenie pracownika socjalnego ds. przemocy w rodzinie.

W 2015r zostało wszczętych **95** „niebieskich kart” .

Rozdział 85206 – WSPIERANIE RODZINY

PLAN	WYKONANIE	% WYKONANIA
118 584,00	113 942,43	96,09

W ramach tego rozdziału pokryto wydatki na wynagrodzenie czterech asystentów rodziny. W 2015 roku pod opieką asystentów rodziny były 72 rodziny.

Rozdział 85213 – SKŁADKI NA UBEZPIECZENIA ZDROWOTNE OPŁACANE ZA OSOBY POBIERAJĄCE NIEKTÓRE ŚWIADCZENIA Z POMOCY SPOŁECZNEJ, NIEKTÓRE ŚWIADCZENIA RODZINNE ORAZ ZA OSOBY UCZESTNICZĄCE W ZAJĘCIACH W CENTRUM INTEGRACJI SPOŁECZNEJ

PLAN	WYKONANIE	% WYKONANIA
64 187,00	63 181,82	98,43

W ramach tych środków opłacane są składki na ubezpieczenia zdrowotne za 163 osoby pobierające zasiłek stały.

Rozdział 85214 – ZASIŁKI I POMOC W NATURZE ORAZ SKŁADKI NA UBEZPIECZENIA EMERYTALNE I RENTOWE

PLAN	WYKONANIE	% WYKONANIA
4 779 750,00	4 748 400 50	99,34

Miejski Ośrodek Pomocy Społecznej w Czeladzi w 2015 roku wydatkował środki finansowe na **zasiłki i pomoc w naturze** w wysokości **4 748 400,50 zł**. Środki wykorzystane zostały na :

- dożywianie 272 dzieci w szkołach (68 433 posiłków) - **82.503,00 zł**
- dożywianie 156 dzieci w przedszkolach (28 169 posiłki) - **44.115,40 zł**
- pokrycie kosztu „zielonych szkół” dla 17 dzieci, koloni dla 2 dzieci oraz kosztu obozu dla 1 dziecka – **13.381,40 zł**
- obiady dla 423 podopiecznych (83 399 posiłków) – **97.680,37 zł**
- odpłatność za pobyt w Domach Pomocy Społecznej za 94 osoby – **2.052.617,58 zł**
- pokrycie kosztu pogrzebu za 8 osób – **16.751,40 zł**
- zasiłki okresowe dla 641 osób – **1.223.729,24 zł**
- zasiłki celowe – bony dla 456 osób – **174.260,00 zł**
- zasiłki celowe – posiłki dla 695 osób – **37.584,00 zł**
- zasiłki celowe – schronienia dla 49 osób – **217.256,00 zł**
- zasiłki celowe dla 898 osób – **788 522,11 zł** z przeznaczeniem na:
 - żywność - **376.120,00 zł**

- opał - 193.480,00 zł
- czynsz, energia, gaz, woda, paczki - 22.494,11 zł
- leki, realizacja recept, - 61.054,00 zł
- odzież, obuwie, środki czystości - 113.674,00 zł
- zasiłki celowe zwrotne - 1.500,00 zł
- inne (wyrobienie dowodu, remont, okulary, kolonie letnie) - 20.200,00 zł

Rozdział 85215 – DODATKI MIESZKANIOWE

PLAN	WYKONANIE	% WYKONANIA
2 470 000,00	2 468 411,55	99,94

Na dodatki mieszkaniowe w 2015 roku wydatkowano środki w wysokości **2.468.411,55 zł**, z tego wypłaty dodatków mieszkaniowych w kasie MOPS wyniosły **64.231,61 zł**, natomiast na konta dysponentów zasobami mieszkaniowymi w Czeladzi przekazano dodatki na łączną wartość **2.404.179,94 zł**.

Rozdział 85216– ZASIŁKI STAŁE

PLAN	WYKONANIE	% WYKONANIA
721 200,00	716 326,80	99,32

Miejski Ośrodek Pomocy Społecznej w Czeladzi za okres od stycznia do grudnia 2015 roku wydatkował środki finansowe w wysokości 716.326,80 zł. na wypłaty zasiłków stałych dla 171 osób.

Rozdział 85219 – OŚRODKI POMOCY SPOŁECZNEJ

PLAN	WYKONANIE	% WYKONANIA
4 397 208,00	4 310 006,15	98,02

Koszty utrzymania ośrodka, opłaty związane za utrzymanie lokali zajmowanych przez pracowników socjalnych oraz częściowe utrzymanie pomieszczeń w budynku przy ul. Zwycięstwa 6 w 2015 roku wyniosły **4 310 006,15 zł** i obejmowały :

- wydatki bieżące **4.282.341,72 zł** w tym:
- wynagrodzenia wraz z pochodnymi - **3.442.829,40 zł**

- wydatki osobowe niezaliczone do wynagrodzeń – **20.341,89 zł**
- odpis na Zakładowy Fundusz Świadczeń Socjalnych – **76.148,00 zł**
- badania okresowe pracowników – **4.226,00 zł**
- wpłaty na PFRON – **43.741,00 zł**
- podatek od nieruchomości, opłata z tytułu trwałego zarządu – **11.276,91 zł**
- wydatki za pobyt 21 dzieci w domach dziecka – **211.131,93 zł**
- wydatki rzeczowe na utrzymanie ośrodka, w tym: bilety autobusowe, zakup materiałów biurowych, druków, środków czystości, wyposażenia, opłata energii elektrycznej, ciepłej, ochrona mienia, opłaty pocztowe, usługi telekomunikacyjne, wywóz nieczystości, transport, szkolenia, drobne naprawy i konserwacje, przeglądy – **468.856,66zł**
- media za utrzymanie dwóch lokali interwencyjnych przy ul. Szpitalnej 5/12 i 5/25 – **3.789,93 zł**
- **wydatki majątkowe 27.664,43 zł** w tym:
 - zakup serwera i kserokopiarki – **14.168,87 zł**
 - montaż systemu alarmowego i systemu monitoringu wizyjnego – **13.495,56 zł.**

Rozdział 85228 – USŁUGI OPIEKUŃCZE I SPECJALISTYCZNE USŁUGI OPIEKUŃCZE

PLAN	WYKONANIE	% WYKONANIA
347 200,00	317 248,58	91,37

Środki w ramach tego rozdziału wykorzystane zostały na realizację zadania polegającego na świadczeniu usług opiekuńczych, mających na celu pomoc osobom starszym, chorym i niepełnosprawnym z terenu gminy Czeladź. W okresie od stycznia do grudnia 2015 roku opieką nad chorymi w domu objęto 110 osób.

Rozdział 85295 – POZOSTAŁA DZIAŁALNOŚĆ

PLAN	WYKONANIE	% WYKONANIA
627 200,00	558 760,66	89,09

W ramach rozdziału 85295 wydatkowane środki przeznaczone były na:

- realizację programu „Pomoc państwa w zakresie dożywiania” – **356.815,49 zł**
- wypłatę świadczeń pieniężnych dla 99 osób wykonujących prace społecznie użyteczne – **166.536,16 zł**

- wypłatę ekwiwalentu za odzież dla osób wykonujących prace społecznie użyteczne w budynkach **MOPS-u – 396,10 zł**
- pokrycie kosztu przewozu dorosłych osób niepełnosprawnych – **35.012,91 zł.**

DZIAŁ 854 – EDUKACYJNA OPIEKA WYCHOWAWCZA

PLAN	WYKONANIE	% WYKONANIA
306 000,00	163 357,95	53,38

Rozdział 85415 – POMOC MATERIALNA DLA UCZNIÓW

PLAN	WYKONANIE	% WYKONANIA
306 000,00	163 357,95	53,38

W ramach rozdziału 85415 wydatkowane środki przeznaczone były na:

- stypendia dla 298 dzieci – **158.657,95 zł**
- zasiłki szkolne dla 12 uczniów – **4.700,00 zł**

Wydatki związane z realizacją zadań zleconych z zakresu administracji rządowej.

Dział 851 OCHRONA ZDROWIA

PLAN	WYKONANIE	% WYKONANIA
7 678,00	7 677,90	100,00

Rozdział 85195 – POZOSTAŁA DZIAŁALNOŚĆ

PLAN	WYKONANIE	% WYKONANIA
7 678,00	7 677,90	100,00

W ramach rozdziału 85195 wydatkowano środki związane z finansowaniem kosztów wydawania przez gminę 114 decyzji w sprawach świadczeniobiorców innych niż ubezpieczeni spełniający kryterium dochodowe.

Dział 852 POMOC SPOŁECZNA

PLAN	WYKONANIE	% WYKONANIA
6 832 969,82	6 615 055,68	96,81

Rozdział 85212 – ŚWIADCZENIA RODZINNE, ŚWIADCZENIA Z FUNDUSZU ALIMENTACYJNEGO ORAZ SKŁADKI NA UBEZPIECZENIA EMERYTALNE I RENTOWE Z UBEZPIECZENIA SPOŁECZNEGO

PLAN	WYKONANIE	% WYKONANIA
6 763 443,00	6 552 468,67	96,88

Środki w ramach tego rozdziału w wysokości 6 552 468 67 zł, przeznaczone zostały na:

- wydatki bieżące – 6 552 468 67 zł, w tym:

- świadczenia na rzecz osób fizycznych – 6 135 776 89 zł, tj. na:

- zasiłki rodzinne wraz z dodatkami do zasiłków rodzinnych dla 1387 rodzin - **4.034.689,70 zł.**
- świadczenia z funduszu alimentacyjnego dla 346 wierzycieli – **1.986.808,23 zł.**
- zasiłek dla opiekuna – **114.278,96 zł.**
- wynagrodzenia wraz z pochodnymi - **416.691,78 zł**, w tym:
- opłacenie składek na ubezpieczenia społeczne od świadczeń opiekuńczych oraz zasiłku dla opiekuna dla 77 osób - **225.843,18 zł.**

Rozdział 85213 – SKŁADKI NA UBEZPIECZENIA ZDROWOTNE OPŁACANE ZA OSOBY POBIERAJĄCE NIEKTÓRE ŚWIADCZENIA Z POMOCY SPOŁECZNEJ, NIEKTÓRE ŚWIADCZENIA RODZINNE ORAZ ZA OSOBY UCZESTNICZĄCE W ZAJĘCIACH W CENTRUM INTEGRACJI SPOŁECZNEJ

PLAN	WYKONANIE	% WYKONANIA
30 635,00	29 779,20	97,21

W ramach tych środków opłacane są składki na ubezpieczenia zdrowotne od świadczeń opiekuńczych oraz zasiłku dla opiekuna dla 39 osób.

Rozdział 85215 – DODATKI MIESZKANIOWE

PLAN	WYKONANIE	% WYKONANIA
15 984,82	15 971,25	99,92

Środki w ramach tego rozdziału w wysokości **15.661,49 zł**, przeznaczone zostały na wypłaty dodatku energetycznego dla odbiorcy wrażliwego energii elektrycznej. W 2015r. dodatek energetyczny przyznano dla 640 osób. Wydatki na pokrycie kosztu obsługi zadania to **309,76 zł.**

Rozdział 85219 – OŚRODKI POMOCY SPOŁECZNEJ

PLAN	WYKONANIE	% WYKONANIA
6 678,00	6 676,86	99,98

W 2015 roku w ramach tych środków wypłacono wynagrodzenie przyznane przez sąd opiekuńczy dla trzech opiekunów prawnych na kwotę **6.635,86 zł** oraz pokryto koszt obsługi zadania w kwocie **41,00 zł**.

Rozdział 85228 – USŁUGI OPIEKUŃCZE I SPECJALISTYCZNE USŁUGI OPIEKUŃCZE

PLAN	WYKONANIE	% WYKONANIA
14 400,00	8 750,00	60,76

W ramach tych środków poniesiono wydatki na świadczenie specjalistycznych usług opiekuńczych z zaburzeniami psychicznymi dla 10 osób

Rozdział 85295 – POZOSTAŁA DZIAŁALNOŚĆ

PLAN	WYKONANIE	% WYKONANIA
1 829,00	1 409,70	77,07

W ramach rozdziału 85295 wydatkowane środki przeznaczone były na:

- wypłaty dodatków w kwocie 200,00zł dla uprawnionych, o których mowa w rządowym programie wspierania niektórych osób pobierających świadczenie pielęgnacyjne. Z tej formy pomocy w 2015 roku skorzystały 2 osoby – **800,00 zł**.
- pokrycie kosztu wydania 45 wniosków rodzin wielodzietnych o przyznanie Karty Dużej Rodziny, 3 duplikatów Karty oraz 1 nowej kolejnej Karty – **609,70 zł**.

22. Potrzeby Miejskiego Ośrodka Pomocy Społecznej w Czeladzi.

Zgodnie z ustawą o pomocy społecznej przedstawiamy potrzeby w zakresie pomocy społecznej na terenie Czeladzi w zakresie zadań własnych gminy. Potrzeby te są zgodne z oceną zasobów pomocy społecznej za rok 2015. Podstawą do określenia potrzeb w zakresie pomocy społecznej jest diagnoza problemów społecznych prowadzona na bieżąco przez Ośrodek, który gromadzi dane dotyczące sytuacji rodzinnej, zawodowej, zdrowotnej mieszkańców miasta korzystających z pomocy oraz dane przekazywane przez inne podmioty, działające w systemie pomocy społecznej.

Rekomendacje Miejskiego Ośrodka Pomocy Społecznej w Czeladzi:

1. Dominującym podmiotem w zakresie rozwiązywania problemów społecznych na terenie miasta jest Miejski Ośrodek Pomocy Społecznej, którego zakres działania jest szeroki. Ze strony kadry pomocy społecznej jednoznacznie płynie sygnał o gotowości włączenia trzeciego sektora do realizacji usług społecznych oraz prowadzenia działań służących społeczności lokalnej. Rekomenduje się zatem rozwój modelu współpracy międzysektorowej oraz rozszerzanie zakresu zadań powierzanych organizacjom pozarządowym. Model ten winien bazować na regułach partnerstwa i partycypacji a także wielosektorowości.

2. Niepokojąca jest tendencja wzrostu udziału osób korzystających z pomocy społecznej w stosunku do ogółu mieszkańców. Jak prezentują dane GUS w 2014 roku w Polsce korzystało z pomocy społecznej 8,4% populacji, w województwie śląskim 5,8% a w Czeladzi 7,26% (w 2015r. - 6,89%). Jest to sygnał, iż w gminie występuje nasilenie problemów społecznych intensywniej niż przeciętnie w województwie. Dominującym problemem jest bezrobocie oraz jego społeczne i ekonomiczne konsekwencje. Kwestia ta wymaga stałego doskonalenia form wsparcia umożliwiających usamodzielnienie i odzyskanie przez beneficjentów niezależności ekonomicznej. Do rekomendowanych kierunków, na najbliższe lata można zaliczyć:

- szersze stosowanie narzędzi aktywizacji (kontrakt socjalny, program wychodzenia z bezdomności, prace społecznie użyteczne, projekty systemowe i konkursowe),
- uruchamianie podmiotów ekonomii społecznej, wskazanych w ustawie o zatrudnieniu socjalnym (klub integracji społecznej, centrum integracji społecznej),
- prowadzenie projektów socjalnych ukierunkowanych na wzrost aktywności społecznej i zawodowej a także pobudzenie motywacji do samodzielnego zaspakajania potrzeb życiowych przez

beneficjentów pomocy społecznej.

3. Ważnym aspektem rozwiązywania problemów społecznych jest profilaktyka i wczesna interwencja. Brakuje rozwiązań systemowych w zakresie przeciwdziałania problemom społecznym.

Rekomenduje się zatem:

- wspieranie rodzin w wypełnianiu swoich funkcji przez podmioty z obszaru szeroko pojętej edukacji, pomocy pedagogicznej a nie tylko z obszaru pomocy społecznej.

- wzmocnienie działań nakierowanych na przeciwdziałanie bezdomności m.in. poprzez programy przeciwdziałania zadłużeniom czynszowym, działania reintegracji społecznej osób pozbawionych dachu nad głową.

4. W związku z procesami demograficznymi w pomocy społecznej, odnotowuje się wzrost ilości beneficjentów znajdujących się w wieku poprodukcyjnym. Sytuacja ta wymaga dostosowywania infrastruktury do zwiększających się potrzeb (niezbędnym jest powoływanie klubów seniora). Niewątpliwie tendencja ta również oznacza wzrost nakładów na realizację tych działań. Istotnym jest także rozwój usług opiekuńczych w miejscu zamieszkania (zarówno w zakresie wzrostu ich jakości jak i dostępności). Rozwój tych form umożliwi zredukowanie tendencji umieszczania mieszkańców miasta w domach pomocy społecznej, gdzie koszt pobytu jest wielokrotnie wyższy.

5. W mieście Czeladź brak jest placówek dedykowanych osobom bezdomnym. Usługi społeczne kierowane do tych osób są kontraktowane poza gminą. Rekomenduje się utworzenie podmiotu, którego działania będą ukierunkowane na rozwiązywanie problemów bezdomności (możliwość dokonania czynności higienicznych, dostęp do miejsca noclegowego, odzieży, posiłku dla osób tego pozbawionych).

6. W zakresie wsparcia rodzin niewydolnych wychowawczo oraz zapewnienia pieczy zastępczej lawinowo rosną wydatki gminy. Prognozuje się dalszy wzrost nakładów wynikający z obligatoryjności rozwiązań systemowych oraz liczebności osób nimi objętych. Ekonomiczne przesłanki uzasadniają zaplanowanie także odpowiednich środków finansowych na działania związane z różnorodnymi formami wspierania rodzin, zwłaszcza przeżywających trudności w wypełnianiu swoich funkcji opiekuńczo-wychowawczych – praca socjalna, poradnictwo, warsztaty umiejętności a w szczególności asystent rodzinny. Celem jest zwiększenie efektywności oddziaływań w celu ograniczenia umieszczania dzieci w instytucjonalnej pieczy zastępczej. Potrzeba zapewnienia opieki dzieciom i młodzieży pozbawionym opieki rodzicielskiej uzasadnia konieczność utrzymania aktualnej liczby asystentów rodziny, a w przyszłości zatrudnienia kolejnych asystentów rodziny. Wzrasta liczba rodzin niewydolnych wychowawczo, w których małoletni są pozostawieni w środowiskach patologicznych, gdzie narażone jest ich życie i zdrowie, a także prawidłowe funkcjonowanie dorosłym życiu. Niepokojący jest fakt, że problem

bezradności w sprawach opiekuńczo wychowawczych dotyczy w znacznej części młodych, niezaradnych życiowo matek, wywodzących się z rodzin dysfunkcyjnych, które nie mając dobrych wzorców z własnych rodzin, wchodzą w kolejne, nietrwałe związki. Takie rodziny muszą zostać objęte wsparciem asystentów rodziny, bowiem pozostawienie rodzin bez pomocy może skutkować odbieraniem dzieci z rodzin biologicznych i umieszczaniem w pieczy zastępczej. Zadania te (zatrudnianie kolejnych asystentów rodziny, współfinansowania pobytu dziecka w pieczy zastępczej) wiązać się będzie ze wzrostem wydatków na kadrę oraz opłatę pobytu dzieci w pieczy zastępczej. Rekomendowane są wszelkie działania służące udzieleniu wszechstronnej pomocy rodzinie niewydolnej opiekuńczo – wychowawczo, tak aby mogła ona sobie poradzić z doznawanymi trudnościami i w efekcie by nie doszło do interwencji w postaci umieszczenia dziecka w pieczy zastępczej oraz działania profilaktyczne, służące wzmocnieniu więzi.

7. W celu poprawienia jakości pracy pracowników socjalnych oraz poprawienia ich zdrowia psychicznego, konieczne jest systematyczne szkolenie pracowników socjalnych oraz przeprowadzanie superwizji. Od wysokiej jakości pracy oraz aktywności pracowników socjalnych, którzy wykonują bardzo trudny zawód zależą wyniki działań pomocy społecznej, która zmierza poprzez udzielaną pomoc do usamodzielnienia korzystających z pomocy społecznej.

23. Wykaz tabel i wykresów.

Wykaz tabel:

Nr tabeli	Tytuł tabeli.
1	<i>Struktura zatrudnienia w MOPS.</i>
2	<i>Liczba pracowników MOPS ogółem w latach 2013-2015.</i>
3	<i>Wykształcenie pracowników MOPS.</i>
4	<i>Umowy zlecenia zawarte w 2015r.</i>
5	<i>Liczba mieszkańców Czeladzi oraz ich struktura w latach 2011-2015.</i>
6	<i>Liczba rodzin korzystających z pomocy i wsparcia Miejskiego Ośrodka Pomocy Społecznej w Czeladzi przypadająca na jednego pracownika socjalnego w latach 2011-2015.</i>
7	<i>Liczba osób i rodzin oraz liczba osób w rodzinach, którym przyznano świadczenie w latach 2013-2015.</i>
8	<i>Liczba osób i rodzin oraz liczba osób w rodzinach, którym przyznano świadczenie pieniężne w latach 2013-2015.</i>
9	<i>Liczba osób i rodzin oraz liczba osób w rodzinach, którym przyznano świadczenie niepieniężne w latach 2013-2015.</i>
10	<i>Liczba rodzin korzystających z pomocy z podziałem na poszczególne osiedla i ulice.</i>
11	<i>Powody udzielenia pomocy i wsparcia w latach 2013-2015.</i>
12	<i>Liczba zawartych przez pracowników socjalnych kontraktów socjalnych w latach 2013-2015.</i>
13	<i>Liczba osób pobierających zasiłek stały w latach 2013-2015.</i>
14	<i>Liczba osób samotnie gospodarujących pobierających zasiłek stały w latach 2013-2015.</i>
15	<i>Liczba osób w rodzinie pobierających zasiłek stały w latach 2013-2015.</i>
16	<i>Liczba osób pobierających zasiłek okresowy w latach 2013-2015 z podziałem na powody jego pobierania.</i>
17	<i>Średnia wysokość zasiłku okresowego w latach 2013-2015.</i>
18	<i>Liczba osób pobierających zasiłek celowy w latach 2013-2015.</i>
19	<i>Liczba osób objętych pomocą w formie zapewnienia schronienia w noclegowni, domu dla bezdomnych w latach 2013-2015.</i>
20	<i>Liczba osób, liczba świadczeń i kwota świadczeń dotycząca osób korzystających z pomocy formie posiłku w latach 2013-2015.</i>
21	<i>Liczba pogrzebów i kwota wydatkowanych na ten cel świadczeń w latach 2013-2015.</i>
22	<i>Liczba osób korzystających z pomocy w formie usług opiekuńczych w latach 2013-2015.</i>
23	<i>Wydatki na usługi opiekuńcze w latach 2013-2015.</i>

24	<i>Liczba osób korzystających z pomocy w formie specjalistycznych usług opiekuńczych w latach 2013-2015 oraz kwota wydatkowanych świadczeń.</i>
25	<i>Liczba osób i kwota świadczeń z tytułu odpłatności za pobyt w domach pomocy społecznej w latach 2013-2015.</i>
26	<i>Liczba rodzin objętych wsparciem asystenta rodziny oraz kwota świadczeń z tytułu odpłatności za pobyt dzieci w pieczy zastępczej w latach 2013-2015.</i>
27	<i>Liczba rodzin pobierających zasiłki rodzinne i dodatki do zasiłków rodzinnych oraz kwota wypłaconych świadczeń w latach 2013-2015.</i>
28	<i>Liczba rodzin i kwota świadczeń z tytułu jednorazowego dodatku z tytułu urodzenia się dziecka w latach 2013-2015.</i>
29	<i>Liczba rodzin pobierających jednorazową zapomogę z tytułu urodzenia się dziecka oraz kwota wypłaconych świadczeń w latach 2013-2015.</i>
30	<i>Liczba rodzin pobierających świadczenie pielęgnacyjne oraz kwota wypłaconych świadczeń w latach 2013-2015.</i>
31	<i>Liczba rodzin pobierających specjalny zasiłek opiekuńczy oraz kwota wypłaconych świadczeń w latach 2013-2015.</i>
32	<i>Liczba rodzin pobierających zasiłek pielęgnacyjny oraz kwota wypłaconych świadczeń w latach 2013-2015.</i>
33	<i>Liczba rodzin pobierających zasiłek dla opiekuna oraz kwota wypłaconych świadczeń w latach 2013-2015.</i>
34	<i>Liczba rodzin pobierających pomoc finansową dla osób pobierających świadczenie pielęgnacyjne oraz kwota wypłaconych świadczeń w latach 2013-2015.</i>
35	<i>Liczba rodzin pobierających świadczenia z funduszu alimentacyjnego oraz kwota wypłaconych świadczeń w latach 2013-2015.</i>
36	<i>Liczba gospodarstw domowych korzystających z dodatku mieszkaniowego oraz kwota wypłaconych świadczeń w latach 2013-2015.</i>
37	<i>Liczba gospodarstw domowych korzystających z dodatku energetycznego oraz kwota wypłaconych świadczeń w latach 2013-2015.</i>
38	<i>Liczba osób wykonujących prace społecznie użyteczne oraz kwota wypłaconych z tego tytułu świadczeń w latach 2013-2015.</i>
39	<i>Liczba uczniów pobierających stypendia i zasiłki szkolne oraz kwota wypłaconych świadczeń w latach 2013-2015.</i>
40	<i>Wykonanie dochodów Miejskiego Ośrodka Pomocy Społecznej w Czeladzi ogółem za 2015 rok.</i>
41	<i>Realizacja wydatków budżetowych w 2015 roku.</i>
42	<i>Wydatki własne według rozdziałów.</i>
43	<i>Wydatki zadań zleconych według rozdziałów.</i>

Wykaz wykresów:

Nr wykresu	Tytuł wykresu.
1	<i>Struktura zatrudnienia w Miejskim Ośrodku Pomocy Społecznej w Czeladzi – stan na dzień 31.12.2015r.</i>
2	<i>Liczba mieszkańców Czeladzi w latach 2011-2015.</i>
3	<i>Struktura wieku kobiet w Czeladzi w latach 2011-2015.</i>
4	<i>Struktura wieku mężczyzn w Czeladzi w latach 2011-2015.</i>
5	<i>Liczba mieszkańców Czeladzi przypadająca na 1 pracownika socjalnego w latach 2011-2015.</i>
6	<i>Liczba rodzin korzystających z pomocy finansowej Miejskiego Ośrodka Pomocy Społecznej w Czeladzi przypadająca na jednego pracownika socjalnego w latach 2011-2015.</i>
7	<i>Liczba osób, którym udzielono pomocy i wsparcia w latach 2013-2015.</i>
8	<i>Liczba osób i rodziny, którym udzielono pomocy i wsparcia w latach 2013-2015.</i>
9	<i>Udział procentowy osób korzystających z pomocy społecznej do ogólnej liczby mieszkańców Czeladzi w 2013r.</i>
10	<i>Udział procentowy osób korzystających z pomocy społecznej do ogólnej liczby mieszkańców Czeladzi w 2014r.</i>
11	<i>Udział procentowy osób korzystających z pomocy społecznej do ogólnej liczby mieszkańców Czeladzi w 2015r.</i>
12	<i>Liczba rodzin i liczba osób w rodzinach, którym przyznano świadczenie w latach 2013-2015.</i>
13	<i>Liczba osób, rodzin i liczba osób w rodzinach, którym przyznano świadczenie pieniężne w latach 2013-2015.</i>
14	<i>Liczba osób i rodzin oraz liczba osób w rodzinach, którym przyznano świadczenie niepieniężne w latach 2013-2015.</i>
15	<i>Liczba rodzin korzystających z pomocy z podziałem na poszczególne osiedla.</i>
16	<i>Główne powody udzielenia pomocy i wsparcia w latach 2013-2015.</i>
17	<i>Inne powody udzielenia pomocy i wsparcia w latach 2013-2015.</i>
18	<i>Liczba osób korzystających z pomocy w formie zasiłków celowych w latach 2013-2015.</i>
19	<i>Kwota wydatkowanych świadczeń w formie zasiłków celowych w latach 2013-2015.</i>
20	<i>Liczba osób korzystających z pomocy w formie zapewnienia schronienia w noclegowni, domu dla bezdomnych w latach 2013-2015.</i>
21	<i>Kwota wydatkowanych świadczeń z tytułu zapewnienia schronienia w noclegowni, domu dla bezdomnych w latach 2013-2015.</i>
22	<i>Liczba osób korzystających z pomocy w formie posiłku w latach 2013-2015.</i>
23	<i>Kwota świadczeń wydatkowanych na pomoc w zakresie dożywiania w latach 2013-2015.</i>
24	<i>Liczba osób umieszczonych w domach pomocy społecznej w latach 2013-2015.</i>
25	<i>Kwota świadczeń z tytułu odpłatności za pobyt w domach pomocy społecznej w latach 2013-2015.</i>
26	<i>Liczba rodzin objętych wsparciem asystenta rodziny w latach 2013-2015.</i>
27	<i>Kwota wydatkowanych świadczeń z tytułu odpłatności za pobyt dziecka w pieczy zastępczej w latach 2013-2015.</i>

28	<i>Liczba dzieci przebywających w pieczy zastępczej w latach 2013-2015.</i>
29	<i>Liczba rodzin pobierających zasiłki rodzinne i dodatki do zasiłków rodzinnych w tym dodatku do zasiłku rodzinnego z tytułu urodzenia się dziecka.</i>
30	<i>Kwota wypłaconych świadczeń z tytułu zasiłku rodzinnego i dodatków do zasiłków rodzinnych w tym dodatku do zasiłku rodzinnego z tytułu urodzenia się dziecka.</i>
31	<i>Liczba rodzin pobierających zasiłek pielęgnacyjny w latach 2013-2015.</i>
32	<i>Kwota wypłaconych świadczeń z tytułu zasiłku pielęgnacyjnego.</i>
33	<i>Liczba rodzin pobierających świadczenia z funduszu alimentacyjnego w latach 2013-2015.</i>
34	<i>Kwota wypłaconych świadczeń z funduszu alimentacyjnego w latach 2013-2015.</i>
35	<i>Liczba gospodarstw domowych pobierających dodatek mieszkaniowy w latach 2013-2015.</i>
36	<i>Kwota wypłaconych dodatków mieszkaniowych w latach 2013-2015.</i>
37	<i>Liczba uczniów pobierających stypendia i zasiłki szkolne w latach 2013-2015.</i>
38	<i>Kwota wypłaconych świadczeń w latach 2013-2015.</i>