

Załącznik
do Uchwały Nr/ 2017
Rady Miejskiej w Czeladzi
z dnia



M I A S T O
C Z E L A D Ź

**SPRAWOZDANIE Z DZIAŁALNOŚCI
MIEJSKIEGO OŚRODKA
POMOCY SPOŁECZNEJ
W CZELADZI
ZA ROK 2016**

SPIS TREŚCI:

1. Wstęp	4
2. Kadra Ośrodka Pomocy Społecznej	8
3. Dane o osobach korzystających z form wsparcia.	11
3.1. Dane statystyczne i demograficzne dotyczące mieszkańców Czeladzi oraz klientów systemu pomocy społecznej	11
3.2. Przestrzenna mapa rodzin korzystających z pomocy społecznej	20
4. Świadczenia z pomocy społecznej	29
4.1. Formy pomocy społecznej	29
4.2. Praca socjalna, kontrakt socjalny – narzędzie pracy socjalnej	30
4.3. Zasiłki stałe	31
4.4. Zasiłki okresowe	32
4.5. Zasiłki celowe i celowe specjalne	33
4.6. Schronienie	36
4.7. Program wieloletni „Pomoc państwa w zakresie dożywiania” na lata 2014-2020	39
4.8. Sprawienie pogrzebu	43
4.9. Usługi opiekuńcze	43
4.10. Domy pomocy społecznej	45
4.11. Wynagrodzenie za sprawowanie opieki nad osobami ubezwłasnowolnionymi	50
4.12. Decyzje potwierdzające prawo do świadczeń opieki zdrowotnej	50
4.13. Piecza zastępcza – asystent rodziny	51
5. Inne rodzaje pomocy i świadczeń.....	56
5.1. Świadczenia rodzinne i świadczenia opiekuńcze	56
5.2. Zasiłek dla opiekuna	59
5.3. Pomoc finansowa dla osób pobierających świadczenie pielęgnacyjne	60
5.4. Świadczenia z funduszu alimentacyjnego	60
5.5. Świadczenie rodzicielskie	63
5.6. Świadczenie wychowawcze	63
5.7. Dodatki mieszkaniowe	65
5.8. Dodatek energetyczny	66
5.9. Prace społecznie użyteczne	67
5.10. Pomoc materialna o charakterze socjalnym dla uczniów	68

5.11. Karta Dużej Rodziny	70
6. Działania Zespołu Interdyscyplinarnego ds przeciwdziałania przemocy	71
7. Działalność Klubu Seniora „Wrzos”	73
8. Działalność Działu ds Wspierania Rodziny	76
9. Targi Pracy – 14.04.2016r.	80
10. Festyn rodzinny – 25.06.2016r	82
11. Kolonie letnie	87
12. FEAD.....	89
13.„Edukacja Ludzi SZukających Kompetencji - „Eluszek”. Program wsparcia rodzicielstwa”.....	91
14. Dzień Pracownika Socjalnego	93
15. Współpraca z firmą Delta Oil w Czeladzi	95
16. Spotkanie Wigilijne	96
17. Miejska Strategia Rozwiązywania Problemów Społecznych dla Miasta Czeladź na lata 2016-2022 ..	98
18. Struktura wydatków Miejskiego Ośrodka Pomocy Społecznej w Czeladzi w 2016r.	99
19. Potrzeby Miejskiego Ośrodka Pomocy Społecznej w Czeladzi	125
20. Wykaz tabel i wykresów	128

1. Wstęp.

Zgodnie z art. 110 ust. 9 Ustawy z dnia 12 marca 2004 r. o pomocy społecznej kierownik ośrodka pomocy społecznej składa coroczne sprawozdanie z działalności ośrodka i przedstawia potrzeby w zakresie pomocy społecznej.

Miejski Ośrodek Pomocy Społecznej w Czeladzi jest jednostką organizacyjną Gminy Czeladź utworzoną w celu wykonywania zadań własnych i zleconych określonych w Ustawie o pomocy społecznej, którego działalność ma na celu umożliwienie osobom i rodzinom przezwyciężenie trudnych sytuacji życiowych, których nie są one w stanie pokonać, wykorzystując własne uprawnienia, zasoby i możliwości. Przytoczony zapis ustawy o pomocy społecznej oraz ustawa o samorządzie gminnym stanowi prawne ramy funkcjonowania Ośrodka.

Ośrodek wspierając osoby i rodziny w trudnych sytuacjach życiowych z jednej strony dąży do zapewnienia bezpieczeństwa socjalnego, z drugiej stosuje zasadę pomocniczości nakierowaną na wykorzystanie zasobów rodziny, jej potencjału i aktywności. Poprzez realizację różnego rodzaju projektów nie ograniczamy się tylko do wypłaty zasiłków podopiecznym, ale poszukujemy innowacyjnych form pracy z osobami zagrożonymi wykluczeniem społecznym mających na celu ich aktywizację społeczną i zawodową.

Pomoc społeczna polega w szczególności na:

- przyznawaniu i wypłacaniu przewidzianych ustawą świadczeń
- pracy socjalnej
- prowadzeniu i rozwoju niezbędnej infrastruktury socjalnej
- realizacji zadań wynikających z rozeznaczonych potrzeb społecznych
- rozwijaniu nowych form pracy socjalnej i samopomocy w ramach zidentyfikowanych potrzeb.

Zasadniczym celem pomocy społecznej jest doprowadzenie do życiowego usamodzielnienia osób i rodzin korzystających z pomocy oraz zintegrowanie ich ze środowiskiem.

Miejski Ośrodek Pomocy Społecznej w Czeladzi realizuje zadania w zakresie pomocy społecznej, jego struktura organizacyjna zapewnia sprawną realizację celów a pracownicy posiadają kwalifikacje zgodnie z wymaganiami określonymi w przepisach prawa. Rozwój pracowników następuje poprzez ustawiczne doskonalenie zawodowe.

Miejski Ośrodek Pomocy Społecznej oprócz zadań wynikających z ustawy o pomocy społecznej, która jest filarem działań MOPS, realizuje także zadania z zakresu ustaw o:

- pomocy społecznej,
- świadczeniach rodzinnych,
- pomocy osobom uprawnionym do alimentów,

- ustaleniu i wypłacie zasiłków dla opiekunów,
- pomocy państwa w wychowywaniu dzieci,
- dodatkach mieszkaniowych,
- prawie energetyczne (dodatek energetyczny),
- systemie oświaty (pomoc materialna dla uczniów),
- wspieraniu rodziny i systemie pieczy zastępczej,
- przeciwdziałaniu przemocy w rodzinie,
- wychowaniu w trzeźwości i przeciwdziałaniu alkoholizmowi,
- świadczeniach opieki zdrowotnej finansowanych ze środków publicznych
- promocji zatrudnienia i instytucjach rynku pracy,
- Karcie Dużej Rodziny,
- finansach publicznych,

dodatkowo

- koordynuje realizację prac społecznie użytecznych w gminie,
- koordynuje działania Zespołu Interdyscyplinarnego ds przeciwdziałania przemocy,
- uczestniczy w pracach Gminnej Komisji Rozwiązywania Problemów Alkoholowych,
- uczestniczy w pracach Społecznej Komisji Mieszkaniowej,
- realizuje przewozy osób niepełnosprawnych do Środowiskowych Domów Samopomocy,

ZADANIA WŁASNE:

Zgodnie z Art. 17 ust. 1 ustawy o pomocy społecznej do zadań własnych gminy o charakterze obowiązkowym należy:

- 1) opracowanie i realizacja gminnej strategii rozwiązywania problemów społecznych ze szczególnym uwzględnieniem programów pomocy społecznej, profilaktyki i rozwiązywania problemów alkoholowych i innych, których celem jest integracja osób i rodzin z grup szczególnego ryzyka;
- 2) sporządzanie, zgodnie z art. 16a, oceny w zakresie pomocy społecznej;
- 3) udzielanie schronienia, zapewnienie posiłku oraz niezbędnego ubrania osobom tego pozbawionym;
- 4) przyznawanie i wypłacanie zasiłków okresowych;
- 5) przyznawanie i wypłacanie zasiłków celowych;
- 6) przyznawanie i wypłacanie zasiłków celowych na pokrycie wydatków powstałych w wyniku zdarzenia losowego;

- 7) przyznawanie i wypłacanie zasiłków celowych na pokrycie wydatków na świadczenia zdrowotne osobom bezdomnym oraz innym osobom nie mającym dochodu i możliwości uzyskania świadczeń na podstawie przepisów o świadczeniach opieki zdrowotnej, finansowanych ze środków publicznych;
- 8) przyznawanie zasiłków celowych w formie biletu kredytowanego;
- 9) opłacanie składek na ubezpieczenia emerytalne i rentowe za osobę, która zrezygnuje z zatrudnienia w związku z koniecznością sprawowania bezpośredniej, osobistej opieki nad długotrwale lub ciężko chorym członkiem rodziny oraz wspólnie nie zamieszkującymi matką, ojcem lub rodzeństwem;
- 10) praca socjalna;
- 11) organizowanie i świadczenie usług opiekuńczych, w tym specjalistycznych, w miejscu zamieszkania, z wyłączeniem specjalistycznych usług opiekuńczych dla osób z zaburzeniami psychicznymi;
- 12) prowadzenie i zapewnienie miejsc w mieszkaniach chronionych;
- 13) *uchylony*
- 14) dożywianie dzieci;
- 15) sprawienie pogrzebu, w tym osobom bezdomnym;
- 16) kierowanie do domu pomocy społecznej i ponoszenie odpłatności za pobyt mieszkańca gminy w tym domu;
- 16a) pomoc osobom mającym trudności w przystosowaniu się do życia po zwolnieniu z zakładu karnego;
- 17) sporządzanie sprawozdawczości oraz przekazywanie jej właściwemu wojewodzie, w formie dokumentu elektronicznego, z zastosowaniem systemu teleinformatycznego;
- 18) utworzenie i utrzymywanie ośrodka pomocy społecznej, w tym zapewnienie środków na wynagrodzenia pracowników;
- 19) przyznawanie i wypłacanie zasiłków stałych;
- 20) opłacanie składek na ubezpieczenie zdrowotne określonych w przepisach o świadczeniach opieki zdrowotnej finansowanych ze środków publicznych.

Do zadań własnych gminy należy:

- 1) przyznawanie i wypłacanie zasiłków specjalnych celowych;
- 2) przyznawanie i wypłacanie pomocy na ekonomiczne usamodzielnienie w formie zasiłków, pożyczek oraz pomocy w naturze;
- 3) prowadzenie i zapewnienie miejsc w domach pomocy społecznej i ośrodkach wsparcia o zasięgu gminnym oraz kierowanie do nich osób wymagających opieki;

- 3a) opracowanie i realizacja projektów socjalnych;
- 4) podejmowanie innych zadań z zakresu pomocy społecznej wynikających z rozeznaczonych potrzeb gminy, w tym tworzenie i realizacja programów osłonowych;
- 5) współpraca z powiatowym urzędem pracy w zakresie upowszechniania ofert pracy oraz informacji o wolnych miejscach pracy, upowszechniania informacji o usługach poradnictwa zawodowego i o szkoleniach oraz realizacji Programu Aktywizacja i Integracja, o którym mowa w przepisach o promocji zatrudnienia i instytucjach rynku pracy.

ZADANIA ZLECONE:

Zgodnie z art. 18 Ustawy o pomocy społecznej do zadań zleconych z zakresu administracji rządowej realizowanych przez gminę należy:

- 1) *uchylony*,
- 2) *uchylony*,
- 3) organizowanie i świadczenie specjalistycznych usług opiekuńczych w miejscu zamieszkania dla osób z zaburzeniami psychicznymi;
- 4) przyznawanie i wypłacanie zasiłków celowych na pokrycie wydatków związanych z klęską żywiołową lub ekologiczną;
- 5) prowadzenie i rozwój infrastruktury ośrodków wsparcia dla osób z zaburzeniami psychicznymi;
- 6) realizacja zadań wynikających z rządowych programów pomocy społecznej, mających na celu ochronę poziomu życia osób, rodzin i grup społecznych oraz rozwój specjalistycznego wsparcia;
- 7) przyznawanie i wypłacanie zasiłków celowych, a także udzielanie schronienia, posiłku oraz niezbędnego ubrania cudzoziemcom, o których mowa w art. 5a;
- 8) przyznawanie i wypłacanie zasiłków celowych, a także udzielanie schronienia oraz zapewnienia posiłku i niezbędnego ubrania cudzoziemcom, którym udzielono zgody na pobyt ze względów humanitarnych lub zgody na pobyt tolerowany na terytorium Rzeczypospolitej Polskiej;
- 9) wypłacanie wynagrodzenia za sprawowanie opieki.

Środki na realizację i obsługę zadań, o których mowa wyżej zapewnia budżet państwa. Koszty obsługi zadania, o którym mowa w pkt. 9, wynoszą 1,5% otrzymanej dotacji celowej na wypłacanie wynagrodzeń za sprawowanie opieki.

2. Kadra ośrodka pomocy społecznej.

W Miejskim Ośrodku Pomocy Społecznej w Czeladzi według stanu na dzień 31.12.2016r. było zatrudnionych 87 osób na umowę o pracę.

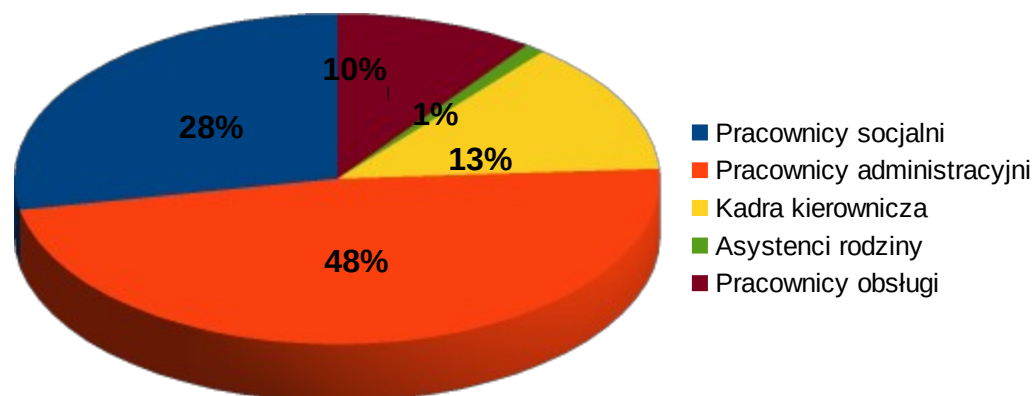
Zgodnie z Regulaminem Organizacyjnym Miejskiego Ośrodka Pomocy Społecznej w Czeladzi, który wprowadzono Zarządzeniem Nr 64/2015 Burmistrza Miasta Czeladź z dnia 18 marca 2015 roku w sprawie zatwierdzenia Regulaminu Organizacyjnego Miejskiego Ośrodka Pomocy Społecznej w Czeladzi, struktura Miejskiego Ośrodka Pomocy Społecznej w Czeladzi jest dostosowana do potrzeb wynikających z realizowanych zadań. W skład struktury organizacyjnej MOPS wchodziły następujące komórki organizacyjne:

Tabela nr 1. Struktura zatrudnienia w MOPS.

STRUKTURA ZATRUDNIENIA	LICZBA OSÓB
Dyrektor MOPS	1
Zastępca Dyrektora MOPS	1
Główna Księgowa	1
Stanowiska Samodzielne	2
Dział Finansowo-Księgowy	7
Dział Świadczeń Społecznych	9
Dział Metodyczno-Administracyjny	17
Dział Świadczeń Rodzinnych i Alimentacyjnych	9
Dział ds. Wspierania Rodziny	9
Dział Pomocy Środowiskowej	20
Dział ds. osób starszych i niepełnosprawnych	5
Dział Pomocy Instytucjonalnej	6
RAZEM:	87
STANOWISKA URZĘDNICZE	
Dyrektor MOPS	1
Zastępca Dyrektora MOPS	1
Główna Księgowa	1
Kierownicy Działów	8
Główny Specjalista	1
Specjalista	2
Starszy Specjalista	1

Główny Administrator	1
Koordynator ds. komputeryzacji pomocy społecznej	1
Inspektor	12
Starszy Inspektor	12
STANOWISKA POMOCNICZE I OBSŁUGI	
Pomoc administracyjna	11
Młodszy Wychowawca	1
Pracownik Socjalny	8
Starszy Pracownik Socjalny	13
Specjalista Pracy Socjalnej	3
Asystent rodziny	1
Inne:	9

Wykres nr 1. Struktura zatrudnienia w Miejskim Ośrodku Pomocy Społecznej w Czeladzi – stan na dzień 31.12.2016r.



Dane MOPS

Tabela nr 2. Liczba pracowników MOPS ogółem w latach 2014-2016.

2014	2015	2016
84	82	87

Tabela nr 3. Wykształcenie pracowników MOPS.

WYŻSZE	53
ŚREDNIE	25
ZASADNICZE ZAWODOWE	7
PODSTAWOWE	2

Tabela nr 4. Umowy zlecenia zawarte w 2016r.

UMOWY ZLECENIA ZAWARTE W 2016 ROKU	
Asystenci rodziny	5 osób
Opiekunka osób niepełnosprawnych	1 osoba
Podstawowe usługi opiekuńcze	8 osób
Socjoterapeuta	1 osoba
Inne	5 osób

Realizację poszczególnych zadań w Miejskim Ośrodku Pomocy Społecznej w Czeladzi inicjują pracownicy socjalni wykonujący pracę socjalną na rzecz poprawy funkcjonowania osób i rodzin w ich środowisku społecznym. Praca socjalna prowadzona jest z osobami i rodzinami w celu rozwinięcia lub wzmocnienia ich aktywności i samodzielności życiowej. Prowadzona ze społecznością lokalną ma na celu zapewnienie współpracy i koordynacji działań instytucji i organizacji istotnych dla zaspokojenia potrzeb członków społeczności. W celu ustalenia sytuacji osobistej, rodzinnej, dochodowej i majątkowej osób i rodzin pracownicy socjalni przeprowadzają wywiady środowiskowe.

Struktura zatrudnienia pracowników socjalnych Miejskiego Ośrodka Pomocy Społecznej w Czeladzi realizujących zadania pomocy społecznej w środowisku – stan na dzień 31.12.2016r.:

- starsi pracownicy socjalni – 12
- pracownicy socjalni – 7
- specjalista pracy socjalnej – 3

Pracownicy socjalni realizują pracę socjalną w punktach terenowych Zespołów Pracowników Socjalnych mieszczących się:

Zespół Pracowników Socjalnych Nr 1 – ul. 11 Listopada 8 – 5 osób,

Zespół Pracowników Socjalnych Nr 2 – ul. Szpitalna 3– 4 osoby,

Zespół Pracowników Socjalnych Nr 3 – Dehnelów 40 – 3 osoby,

Zespół Pracowników Socjalnych Nr 4 – Zwycięstwa 6 – 5 osób.

3. Dane o osobach korzystających z różnych form wsparcia.

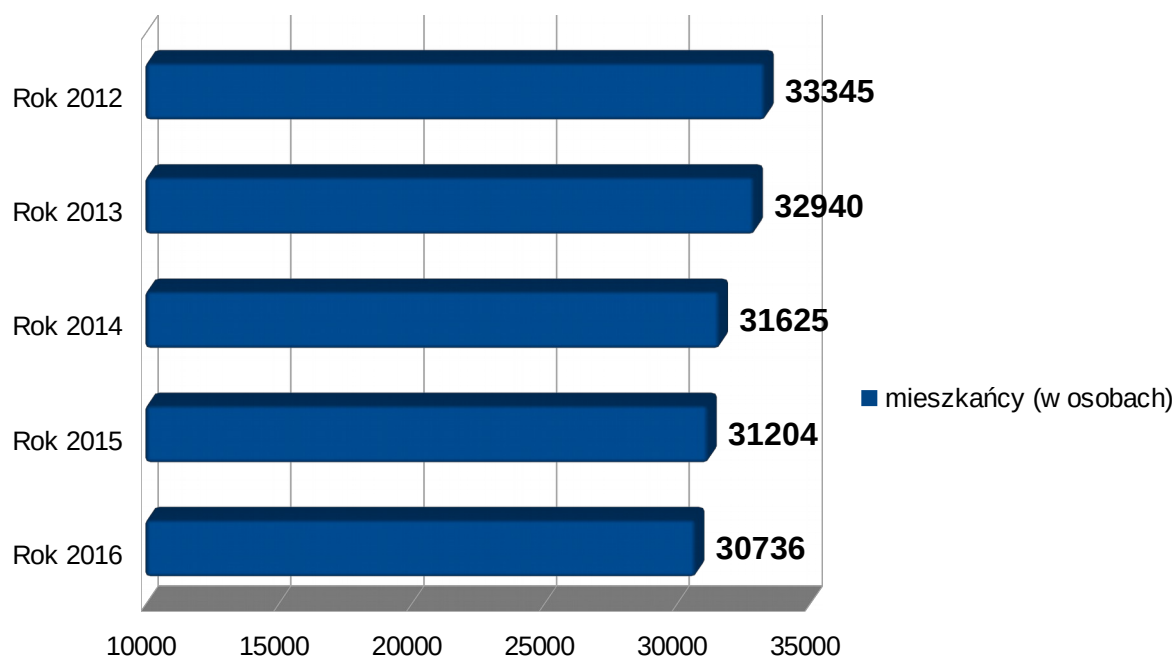
3.1. Dane statystyczne i demograficzne dotyczące mieszkańców Czeladzi oraz klientów systemu pomocy społecznej.

Gmina Miejska Czeladź jest jedną z 8 gmin powiatu będzińskiego w województwie śląskim. Graniczy z miastami: Będzin, Sosnowiec, Katowice oraz Siemianowice Śląskie. Miasto położone jest w Zagłębiu Dąbrowskim nad rzeką Brynicą, na obrzeżach Górnośląskiego Okręgu Przemysłowego i jest najstarszym miastem powiatu będzińskiego oraz całego Zagłębia Dąbrowskiego. Zajmuje powierzchnię 16,5 km² i posiada 30.736 mieszkańców (stan na 31.12.2016r.)

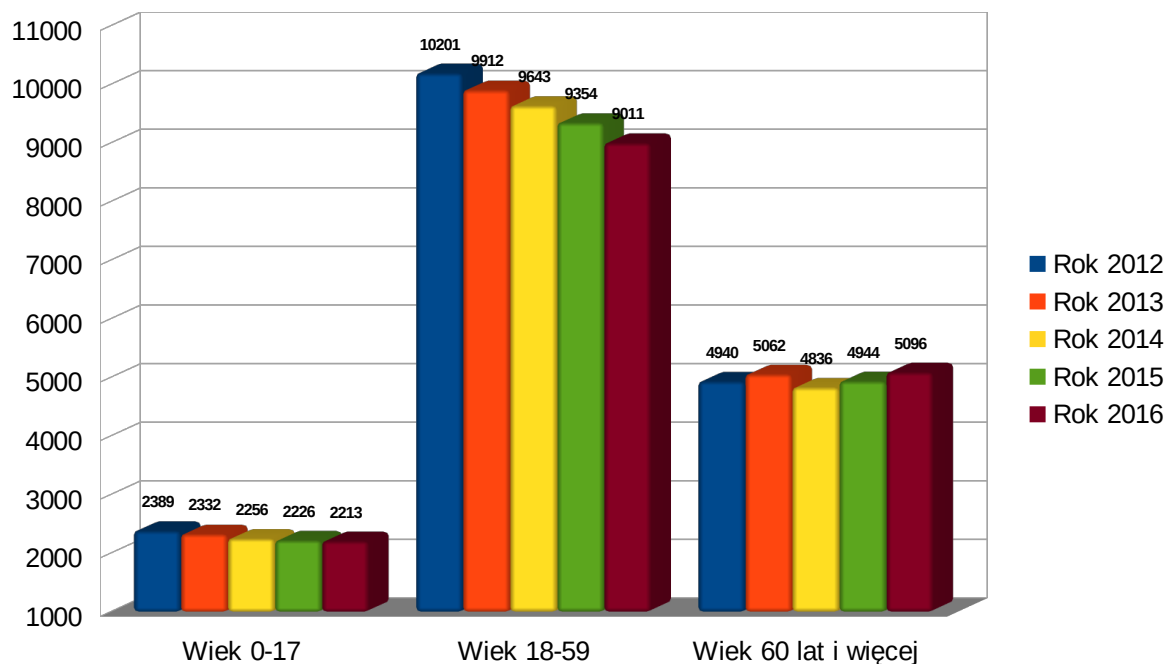
Tabela nr 5. Liczba mieszkańców Czeladzi oraz ich struktura w latach 2012-2016.

	Rok 2012	Rok 2013	Rok 2014	Rok 2015	Rok 2016
MIESZKAŃCY (w osobach)					
Ogółem	33345	32940	31625	31204	30736
KOBIETY					
Ogółem	17530	17306	16735	16524	16320
Wiek 0-17	2389	2332	2256	2226	2213
Wiek 18-59	10201	9912	9643	9354	9011
Wiek 60 lat i więcej	4940	5062	4836	4944	5096
MĘŻCZYŹNI					
Ogółem	15815	15634	14890	14680	14416
Wiek 0-17	2613	2566	2449	2431	2389
Wiek 18-59	11090	10894	10385	10125	9842
Wiek 60 lat i więcej	2112	2174	2056	2124	2185

Wykres nr 2. Liczba mieszkańców Czeladzi w latach 2012-2016.

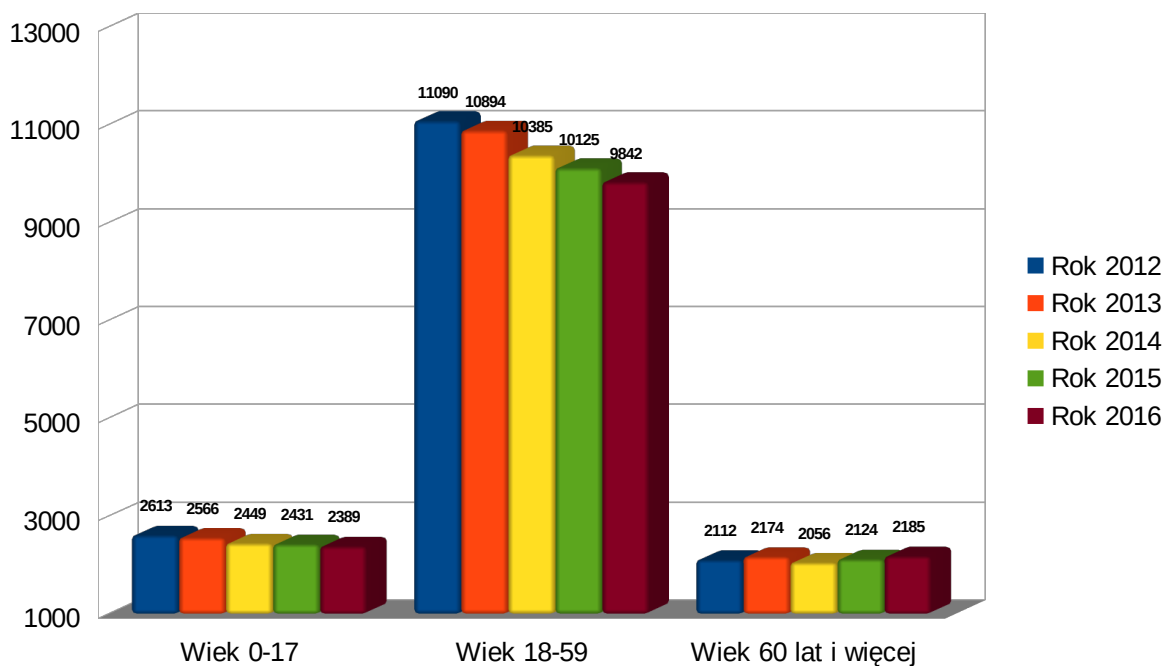


Wykres nr 3. Struktura wieku kobiet w Czeladzi w latach 2012-2016.



Dane UM Czeladź

Wykres nr 4. Struktura wieku mężczyzn w Czeladzi w latach 2012-2016.



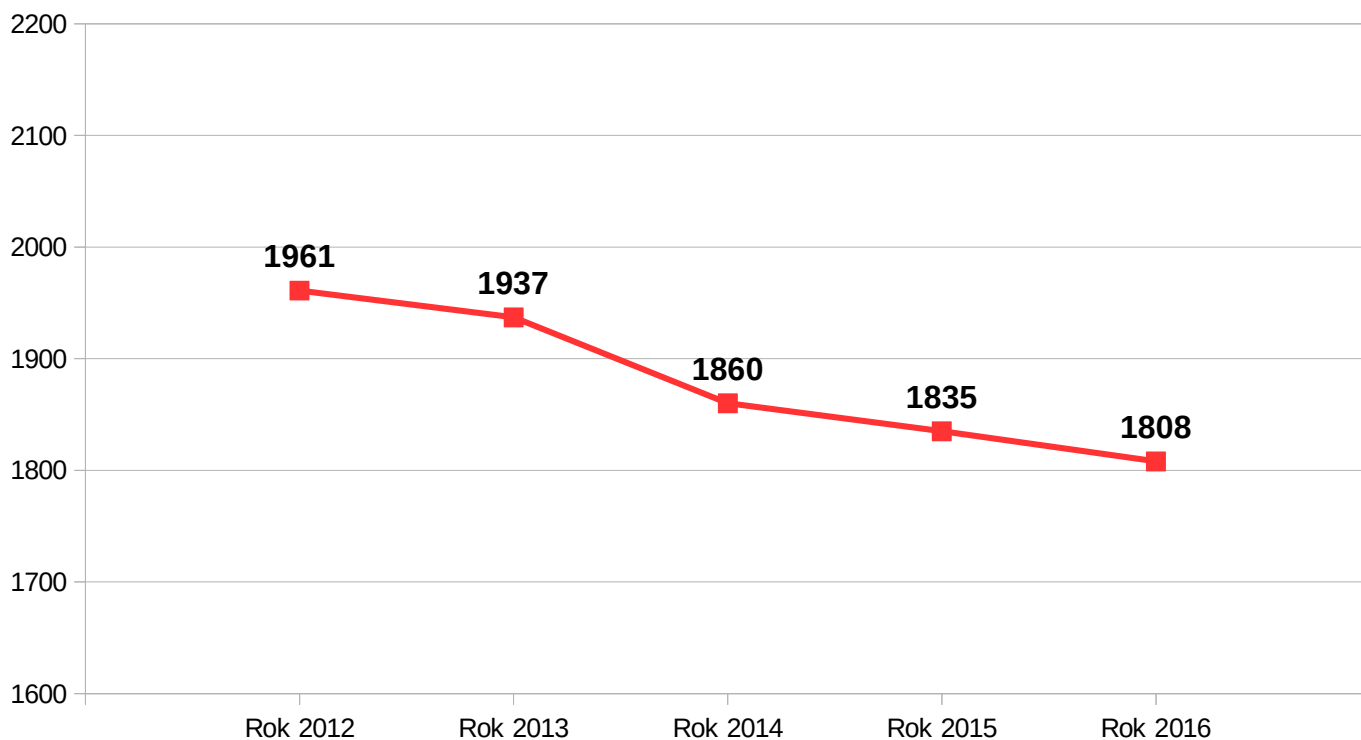
Dane UM Czeladź

Analizując powyższe dane należy stwierdzić, iż liczba mieszkańców Czeladzi z roku na rok się zmniejsza. Zauważalny jest spadek osób w wieku produkcyjnym i wzrost osób powyżej 60 roku życia. Widoczna jest też znaczna dysproporcja pomiędzy liczbą kobiet i mężczyzn w tej kategorii wiekowej. W Czeladzi podobnie jak w całej Polsce zauważalne są zmiany demograficzne

polegające na starzeniu się społeczeństwa, wyrażające się większym udziałem osób starszych w społeczeństwie, pociąga to za sobą wiele problemów. Należą do nich m.in.:

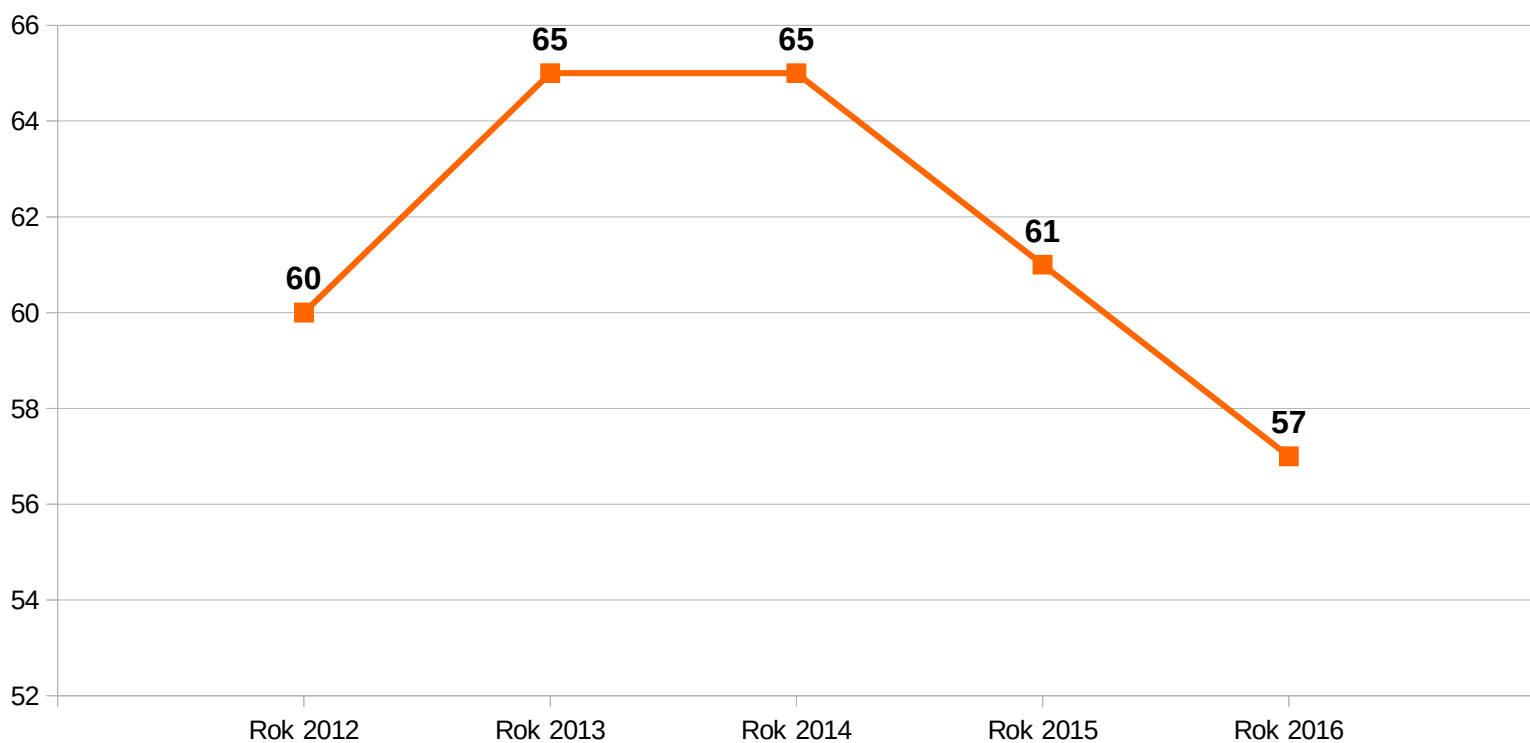
- wzrost bezwzględnej liczby seniorów, co wiąże się ze zwiększeniem obciążenia systemu ochrony zdrowia kosztami opieki nad tą grupą ludności;
- potrzeba opracowania lokalnych programów dla ludzi w starszym wieku
- potrzeba pomocy w organizacji życia i zaspokajaniu potrzeb nie tylko tych osób starszych, których samodzielność jest ograniczona, ale i przeważającej większości starszej generacji, zachowującej przez długi okres życia sprawność i wykazujących wysoki poziom aktywności życiowej;
- potrzeba wiedzy o procesach starzenia się organizmu oraz o biologicznych, medycznych i społecznych konsekwencjach tego procesu i możliwościach wspierania osób starszych z myślą o zachowaniu przez nie samodzielności;
- opracowanie programów profilaktycznych i społecznych mających na celu zachowanie sprawności fizycznej i psychicznej do późnego wieku i ograniczenie kosztów opieki medycznej i usług opiekuńczych;

Wykres nr 5. Liczba mieszkańców Czeladzi przypadająca na 1 pracownika socjalnego w latach 2012-2016.



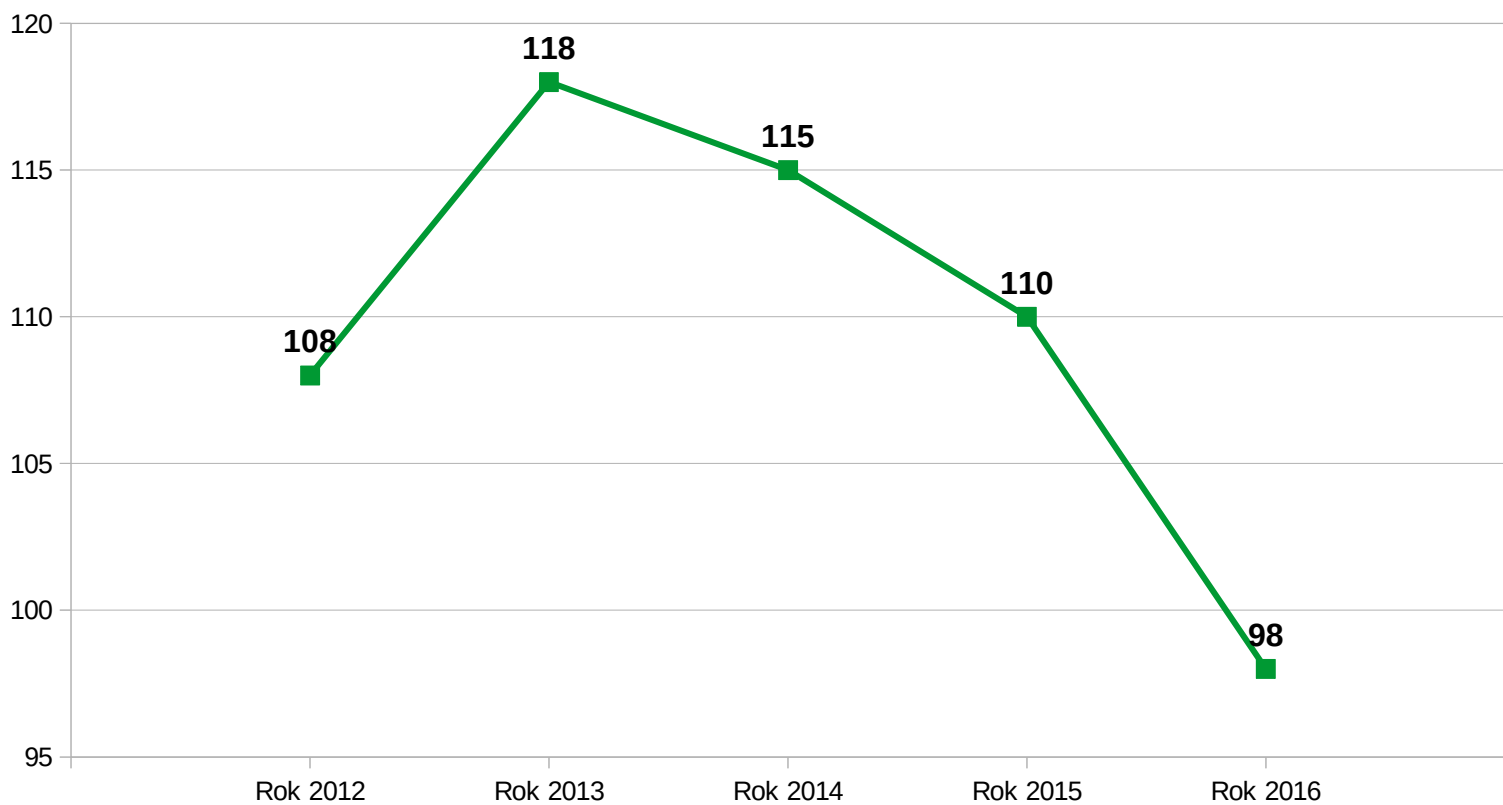
Dane MOPS

Wykres nr 6. Liczba rodzin korzystających z pomocy finansowej Miejskiego Ośrodka Pomocy Społecznej w Czeladzi przypadająca na jednego pracownika socjalnego w latach 2012-2016.



Dane MOPS

Wykres nr 7. Liczba rodzin korzystających z pomocy i wsparcia Miejskiego Ośrodka Pomocy Społecznej w Czeladzi przypadająca na jednego pracownika socjalnego w latach 2012-2016.

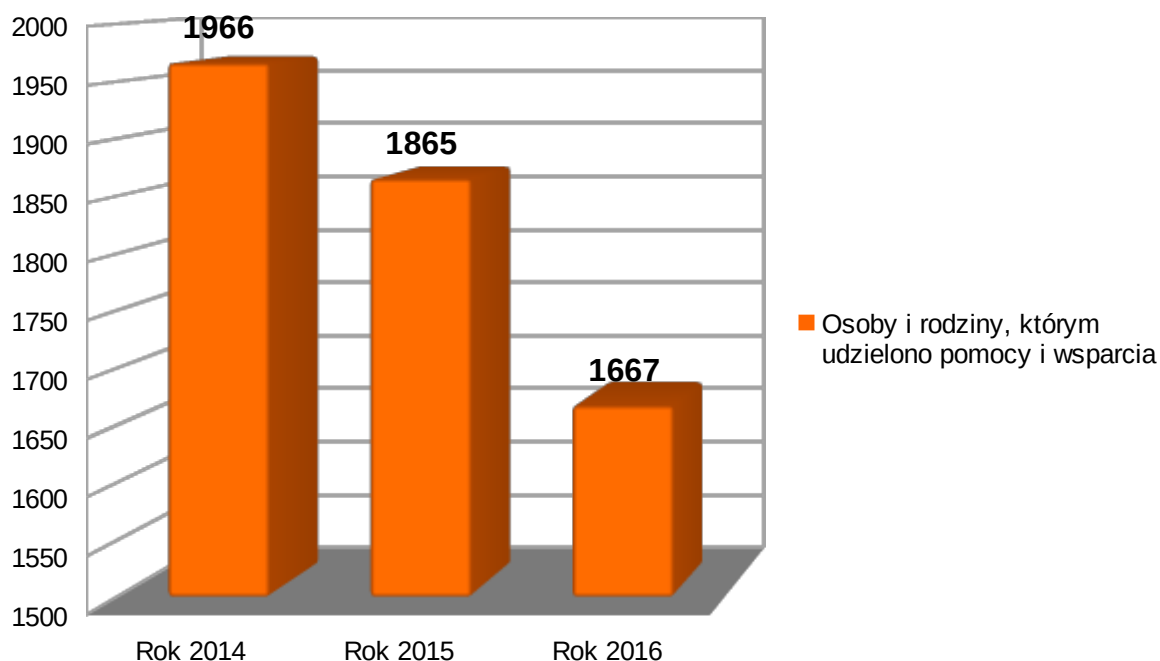


Dane MOPS

Tabela nr 6. Liczba osób, którym udzielono pomocy i wsparcia w latach 2014-2016.

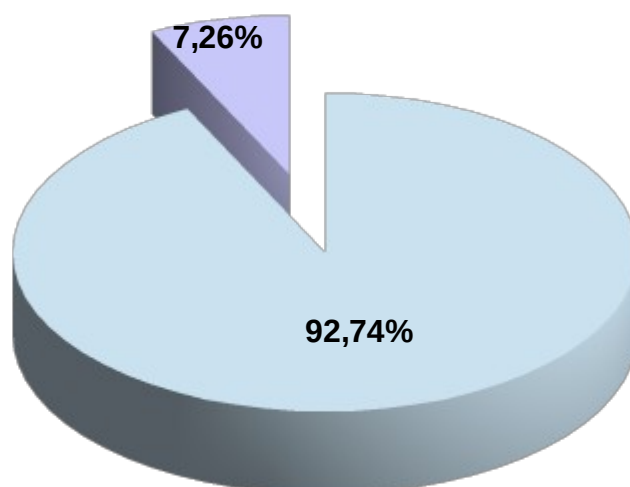
	Lata poprzednie		Rok 2016
	Rok 2014	Rok 2015	
OSOBY I RODZINY, KTÓRYM UDZIELONO POMOCY i WSPARCIA			
Liczba osób	1 966	1 865	1 667

Wykres nr 8. Liczba osób i rodzin, którym udzielono pomocy i wsparcia w latach 2014-2016.



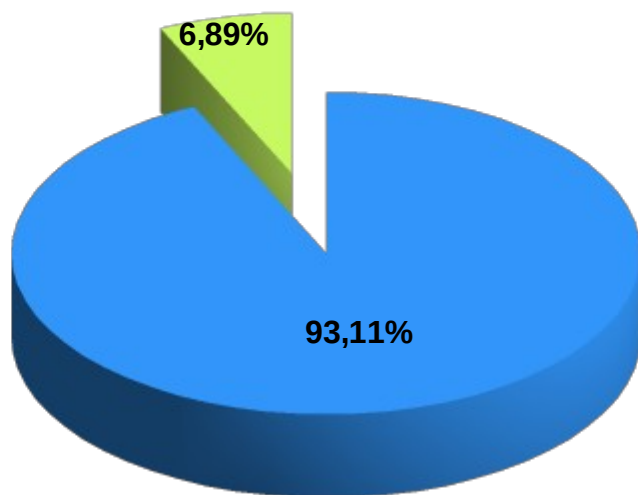
Dane MOPS

Wykres nr 9. Udział procentowy osób korzystających z pomocy społecznej do ogólnej liczby mieszkańców Czeladzi w 2014r.



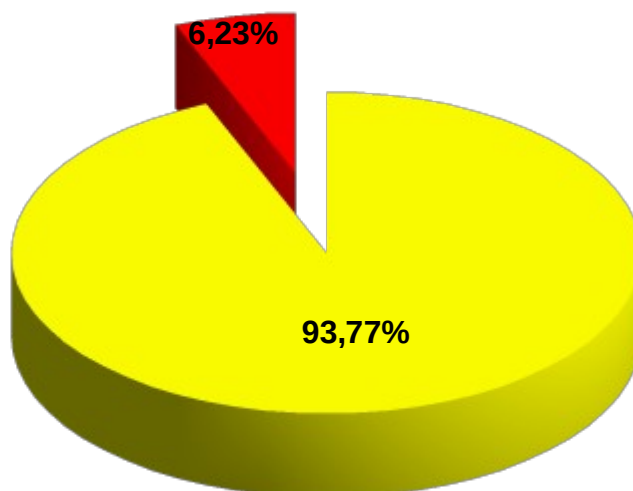
Dane MOPS

Wykres nr 10. Udział procentowy osób korzystających z pomocy społecznej do ogólnej liczby mieszkańców Czeladzi w 2015r.



Dane MOPS

Wykres nr 11. Udział procentowy osób korzystających z pomocy społecznej do ogólnej liczby mieszkańców Czeladzi w 2016r.

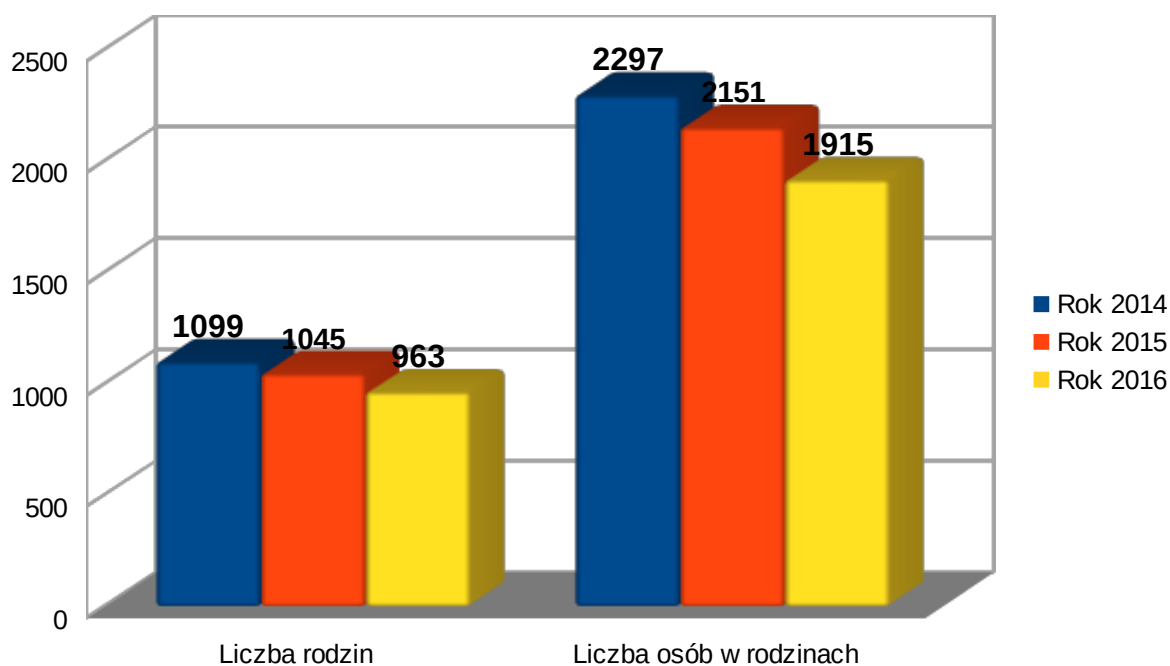


Dane MOPS

Tabela nr 7. Liczba osób i rodzin oraz liczba osób w rodzinach, którym przyznano świadczenie w latach 2014-2016.

	Lata poprzednie		Rok 2016
	Rok 2014	Rok 2015	
OSOBY I RODZINY, KTÓRYM PRZYZNANO ŚWIADCZENIE			
Liczba rodzin	1 099	1 045	963
Liczba osób w rodzinach	2 297	2 151	1 915

Wykres nr 12 Liczba rodzin i liczba osób w rodzinach, którym przyznano świadczenie w latach 2014-2016.

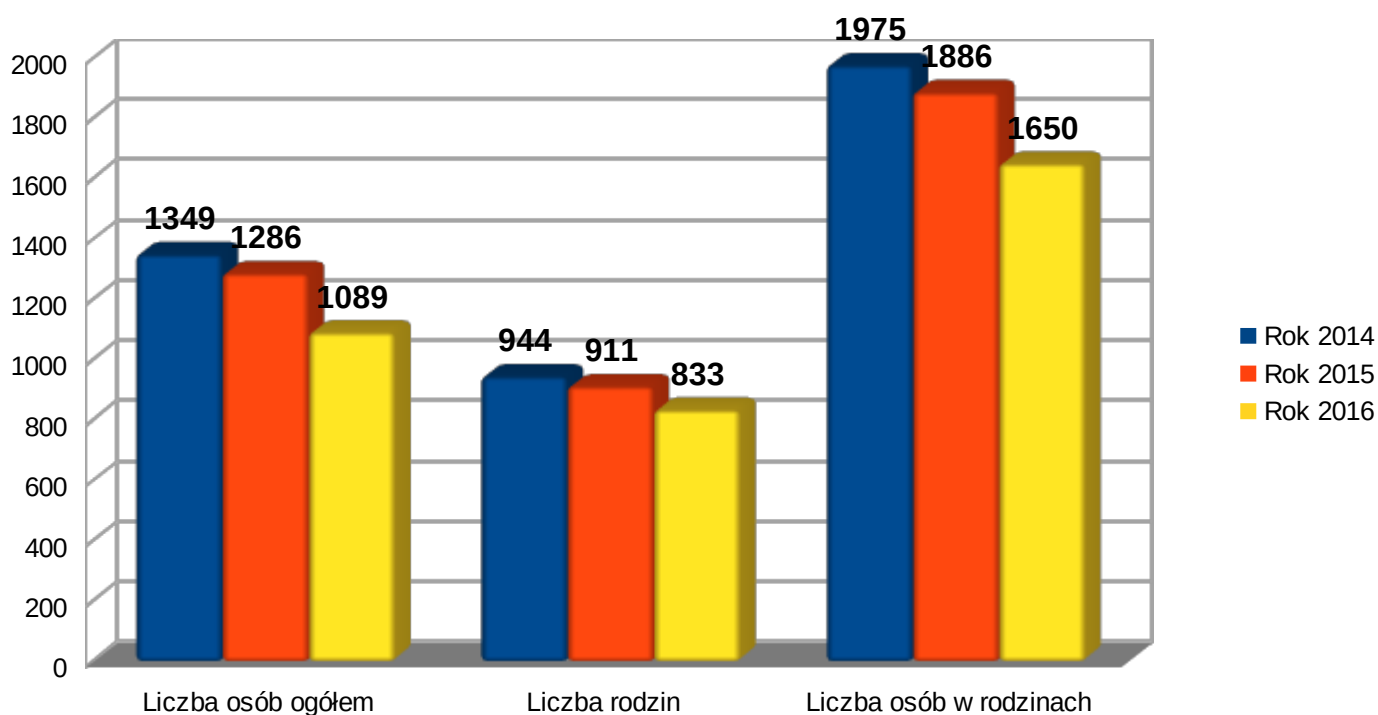


Dane MOPS

Tabela nr 8. Liczba osób i rodzin oraz liczba osób w rodzinach, którym przyznano świadczenie pieniężne w latach 2014-2016.

	Lata poprzednie		Rok 2016
	Rok 2014	Rok 2015	
OSOBY I RODZINY, KTÓRYM PRZYZNANO ŚWIADCZENIE PIENIĘŻNE			
Liczba osób ogółem	1 349	1 286	1 089
Liczba rodzin	944	911	833
Liczba osób w rodzinach	1 975	1 886	1 650

Wykres nr 13. Liczba osób, rodzin i liczba osób w rodzinach, którym przyznano świadczenie pieniężne w latach 2014-2016.

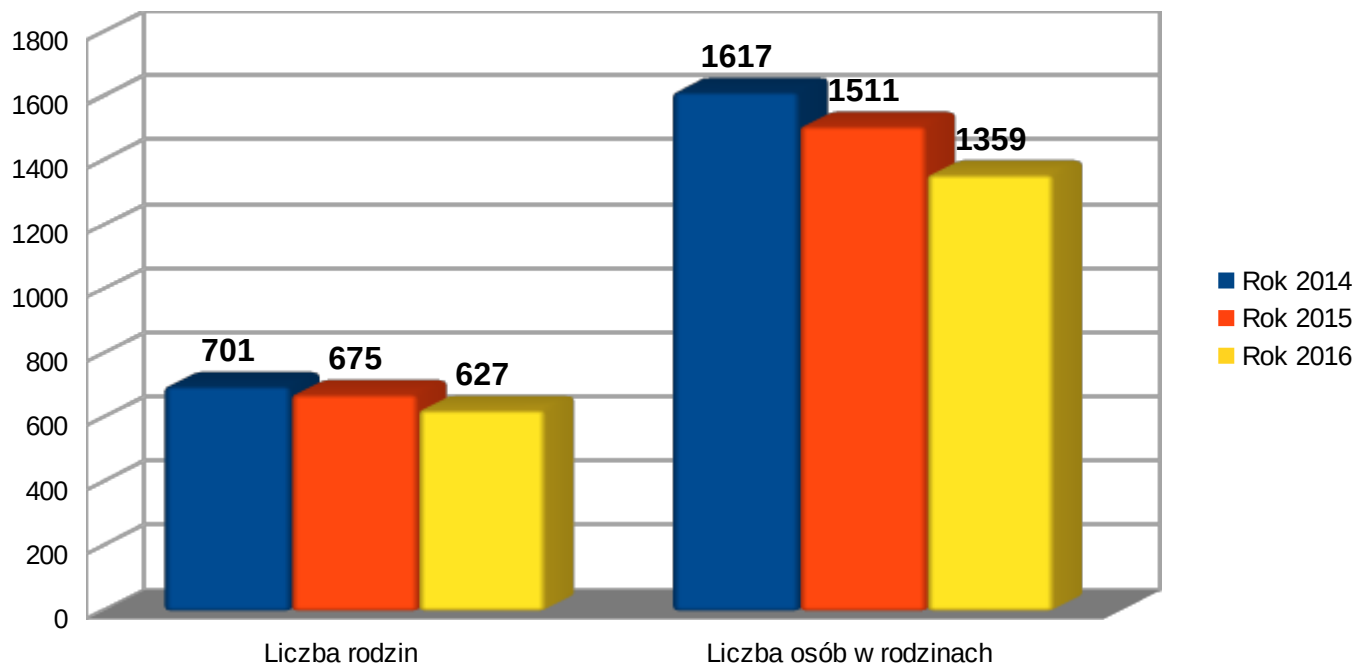


Dane MOPS

Tabela nr 9. Liczba osób i rodzin oraz liczba osób w rodzinach, którym przyznano świadczenie niepieniężne w latach 2014-2016.

	Lata poprzednie		Rok 2016
	Rok 2014	Rok 2015	
OSOBY I RODZINY, KTÓRYM PRZYZNANO ŚWIADCZENIE NIEPIENIĘŻNE			
Liczba rodzin	701	675	627
Liczba osób w rodzinach	1 617	1 511	1 359

Wykres nr 14. Liczba osób i rodzin oraz liczba osób w rodzinach, którym przyznano świadczenie niepieniężne w latach 2014-2016.



Dane MOPS

Analizując liczbę środowisk klientów systemu pomocy społecznej uzyskujących wsparcie w ramach ustawy o pomocy społecznej, obserwujemy, że nadal występuje duże zapotrzebowanie na świadczenia z zakresu pomocy społecznej. Znaczna część mieszkańców miasta nie radzi sobie z zaspokojeniem podstawowych potrzeb wsparcia. Spowodowane to jest m.in.:

- sytuacją na rynku pracy,
- mieszkańcy miasta osiągają niskie dochody, które nie pozwalają na zabezpieczenie podstawowych potrzeb,
- starzeniem się społeczeństwa - do pomocy społecznej zgłasza się więcej osób samotnych, schorowanych, niepełnosprawnych, ponoszących wysokie koszty związane z leczeniem, zakupem leków,
- brak pracy powoduje, iż w sytuacji pogorszenia stanu zdrowia, mieszkańcy nie posiadają uprawnień do świadczeń emerytalno – rentowych z ZUS, dlatego też większość z nich uzyskuje orzeczenia o umiarkowanym lub znacznym stopniu niepełnosprawności, co przy niskim dochodzie lub jego całkowitym braku uprawnia ich do otrzymania zasiłku stałego i możliwości opłacania przez Ośrodek składki zdrowotnej.

3.2. Przestrzenna mapa rodzin korzystających z pomocy społecznej.



Dane MOPS

Integralną częścią zobrazowania zagrożeń społecznych mieszkańców miasta jest budowanie map problemów i zjawisk społecznych. Przedstawiona mapa przedstawia przestrzenną dystrybucję miejsc zamieszkania klientów Ośrodka Pomocy Społecznej w Czeladzi w 2016r. Z danych ośrodka wynika, że najczęściej świadczeniobiorców pochodzi z rejonu osiedla Nowotki oraz dzielnicy Piaski.

Tabela nr 10. Liczba rodzin korzystających z pomocy z podziałem na poszczególne osiedla i ulice.

Osiedle	Ulica	Liczba rodzin korzystających z pomocy
Nowotki	11 Listopada	9
	17 Lipca	40
	Armii Krajowej	16
	Będzińska	5
	Boczna	2
	Grodziecka	17
	Miasta Auby	14
	Ogrodowa	14
	Spółdzielcza	14
	Szkolna	25
	Szpitalna	59
	Tuwima	42
	Waryńskiego	27
	Wojkowicka	5
	289	

Osiedle	Ulica	Liczba rodzin korzystających z pomocy
Piłsudskiego	35 Lecia PRL	9
	Legionów	57
	Siemianowicka	1
	Składkowskiego	22
	Sportowa	4
	Staszica	12
	105	

Osiedle	Ulica	Liczba rodzin korzystających z pomocy
Stare Miasto	Bytomska	23
	Ciasna	1
	Kacza	6
	Kilińskiego	3
	Pieńkowskiego	2
	Rynek	9
	Rynkowa	3
	Wąska	1
		48

Osiedle	Ulica	Liczba rodzin korzystających z pomocy
Musiąła	21 Listopada	44
	Dehnelów	21
	Górnicza	1
	Miła	2
	Powstańców Śl.	5
	Skłodowskiej	14
	Węglowa	12
		99

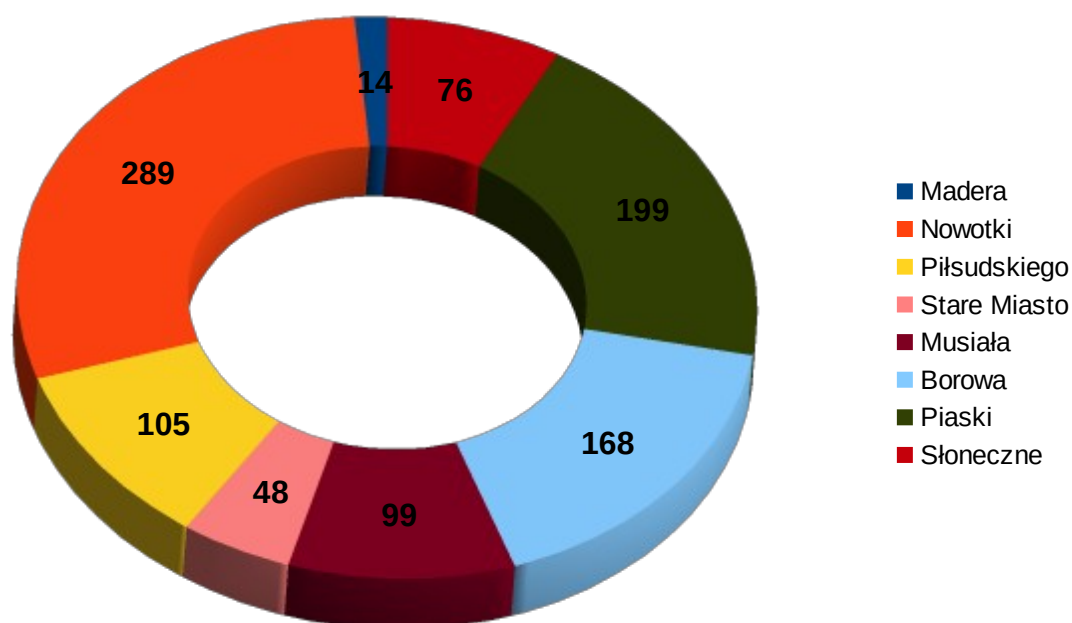
Osiedle	Ulica	Liczba rodzin korzystających z pomocy
Madera	Przelajska	12
	Zielona	2
		14

Osiedle	Ulica	Liczba rodzin korzystających z pomocy
Piaski	27 Stycznia	6
	3 Kwietnia	34
	Bema	3
	Betonowa	21
	Daleka	3
	Dziekana	29
	Francuska	1
	Kościuszki	19
	Krakowska	4
	Krzywa	6
	Lipowa	1
	Mickiewicza	8
	Norwida	6
	Orzeszkowej	1
	Piaskowa	2
	Promyka	2
	Prosta	1
	Robotnicza	2
	Sikorskiego	3
	Spacerowa	2
	Stawowa	2
	Szybikowa	1
	Słowackiego	3
	Trznadla	2
	Warszawska	16
	Wincentego Pola	3
Zwycięstwa	18	
	199	

Osiedle	Ulica	Liczba rodzin korzystających z pomocy
Słoneczne	Ciołkowskiego	4
	Kosmonautów	3
	Modrzejowska	1
	Mysłowicka	14
	Narutowicza	5
	Nowopogońska	42
	Poprzeczna	4
	Tulipanów	1
	Żytnia	2
	76	

Osiedle	Ulica	Liczba rodzin korzystających z pomocy
Borowa	Aleja Róż	3
	Borowa	15
	Buczka	1
	Czarnomskiego	2
	Fryderyka Chopina	1
	Harcerska	1
	Katowicka	56
	Moniuszki	3
	Nowa	19
	Polna	3
	Poniatowskiego	12
	Powstania Styczniowego	2
	Reymonta	39
	Strzelecka	8
	Wojciechowskiego	1
Zacisze	2	
	168	

Wykres nr. 15. Liczba rodzin korzystających z pomocy z podziałem na poszczególne osiedla.

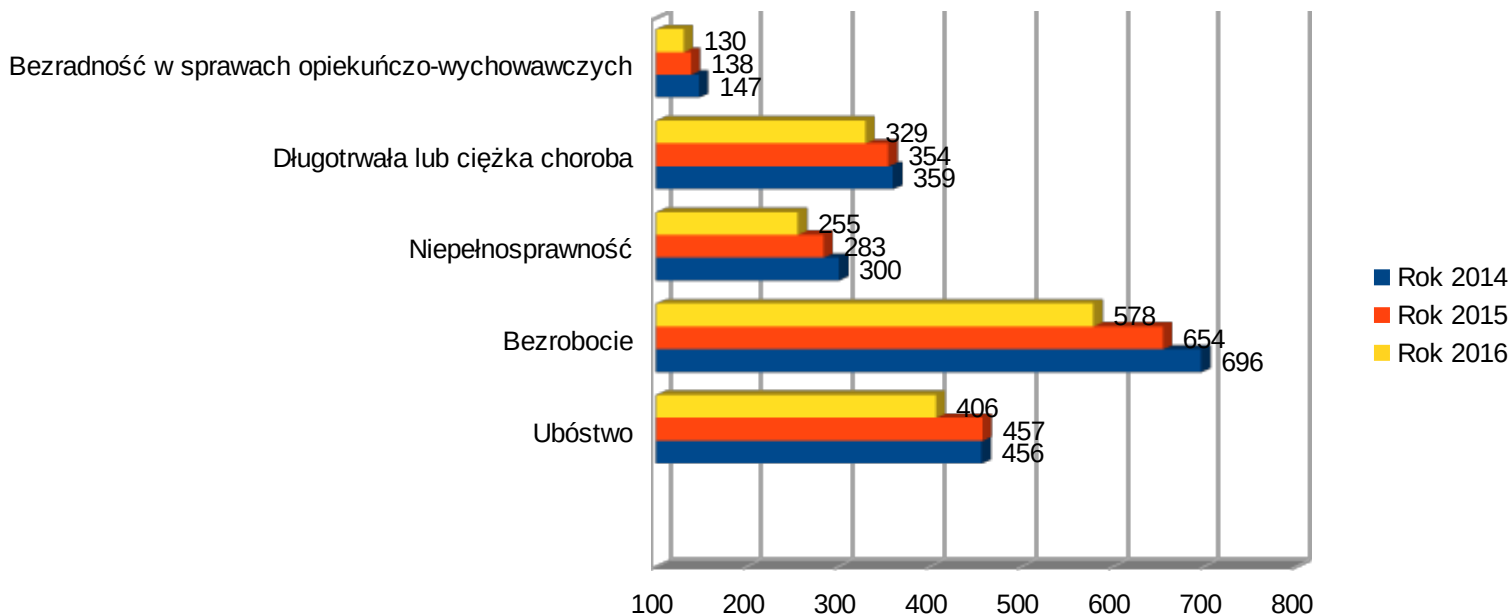


Dane MOPS

Tabela nr 11. Powody udzielenia pomocy i wsparcia w latach 2014-2016.

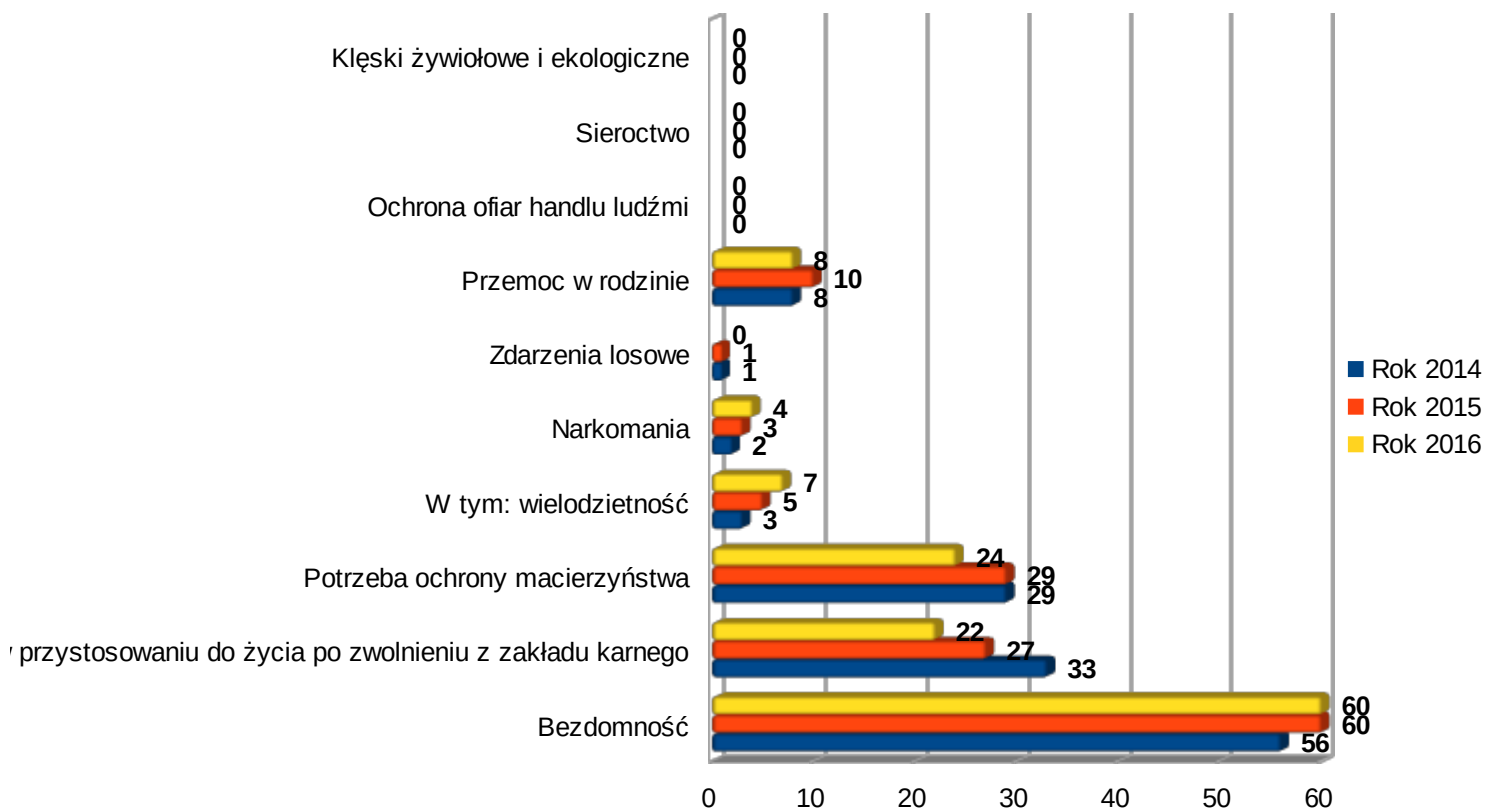
POWODY UDZIELENIA POMOCY I WSPARCIA			
	Rok 2014	Rok 2015	Rok 2016
Ubóstwo	456	457	406
Bezrobocie	696	654	578
Niepełnosprawność	300	283	255
Długotrwała lub ciężka choroba	359	354	329
Bezradność w sprawach opiekuńczo-wychowawczych	147	138	130
Alkoholizm	84	78	68
Bezdomność	56	60	60
Trudność w przystosowaniu do życia po zwolnieniu z zakładu karnego	33	27	22
Potrzeba ochrony macierzyństwa	29	29	24
W tym: wielodzietność	3	5	7
Narkomania	2	3	4
Zdarzenia losowe	1	1	0
Przemoc w rodzinie	8	10	8
Ochrona ofiar handlu ludźmi	0	0	0
Sieroctwo	0	0	0
Kłęski żywiołowe i ekologiczne	0	0	0

Wykres nr 16. Główne powody udzielenia pomocy i wsparcia w latach 2014-2016.



Dane MOPS

Wykres nr 17. Inne powody udzielenia pomocy i wsparcia w latach 2014-2016.



Dane MOPS

W 2016 roku dominującym powodem korzystania ze środków pomocy społecznej w gminie Czeladź było bezrobocie, które występuje w 578 rodzinach.

W Czeladzi na koniec grudnia 2016 roku zarejestrowanych było 1 244 bezrobotnych, w tym 644 kobiet, które stanowiły 51,77 % ogólnej liczby bezrobotnych. Liczba bezrobotnych zarejestrowanych po raz pierwszy wyniosła 155, w tym 97 kobiet. W porównaniu do 2015 roku ogólna liczba bezrobotnych zmniejszyła się o 256 osób.

Na ogólną liczbę bezrobotnych w Czeladzi na koniec 2016 roku – 1 244, biorąc pod uwagę wiek bezrobotnych zarejestrowano :

- do 25 roku życia – 87 osób
- od 25 do 55 roku życia – 867 osoby
- powyżej 55 roku życia – 290 osoby

Biorąc pod uwagę ciągłość pracy :

- osoby poprzednio pracujące – 1 043 osoby
- osoby dotychczas nie pracujące – 201 osoby

W zakresie bezrobocia Miejski Ośrodek Pomocy Społecznej w Czeladzi współpracuje z Powiatowym Urzędem Pracy.

PUP w Będzinie corocznie dokonuje identyfikacji barier utrudniających podjęcie zatrudnienia. Do najistotniejszych należą:

- Brak ofert pracy odpowiadających oczekiwaniom osób bezrobotnych
- Brak ofert dla osób bez doświadczenia zawodowego
- Niska podaż ofert pracy na rynku lokalnym
- Dyskryminacja w wielu obszarach (płeć, wiek, posiadanie dzieci)
- Niski poziom kwalifikacji zawodowych osób zarejestrowanych
- Niedopasowanie kwalifikacji do potrzeb rynku
- Niska mobilność przestrzenna i zawodowa osób bezrobotnych
- Kompetencje bezrobotnych w obszarze zawodów nadwyżkowych
- Opieka nad osobami zależnymi
- Brak motywacji i aspiracji do dalszego kształcenia
- Obawy pracodawców wobec osób bez doświadczenia zawodowego
- Stereotypy dotyczące osób pozostających bez zatrudnienia

Niepokojące jest zjawisko określane przez badaczy mianem pozornego bezrobocia, odnoszące się głównie do podopiecznych Ośrodka. Pzornych bezrobotnych można podzielić na tych, którzy nie są zainteresowani pracą (nie szukają jej i/lub nie są gotowi jej podjąć) oraz pracujących na czarno lub w inny sposób osiągających dochód. W/w bezrobotni nie podjęliby pracy, nawet gdyby rynek ich wzywał, dzięki zarejestrowaniu w urzędzie otrzymują bezpłatne

ubezpieczenie zdrowotne a także status osoby bezrobotnej co umożliwia ubieganie się o świadczenia z pomocy społecznej (niejednokrotnie warunkiem przyznania pomocy finansowej jest konieczność posiadania statusu osoby bezrobotnej zgodnie z Ustawą o promocji zatrudnienia i instytucjach rynku pracy). Należy dodać, że w związku ze wzrostem popytu na pracę długość okresu pozostawania bez zatrudnienia jest silnie skorelowana zarówno z kwalifikacjami jak i motywacją do znalezienia pracy.

Osoby wykształcone, a także posiadające umiejętności i kwalifikacje dostosowane do potrzeb rynku pracy pozostają w rejestrze bezrobotnych krócej niż pozostali, jednakże najważniejszym czynnikiem jest chęć do podjęcia pracy. Brak chęci do pracy jest charakterystyczny dla podopiecznych Ośrodka zwłaszcza gdy podjęcie zatrudnienia spowoduje wzrost dochodu, a w konsekwencji oznacza to utratę prawa do świadczeń pieniężnych.

Równie istotnym powodem korzystania z pomocy społecznej było ubóstwo. Wsparcie z tego tytułu w minionym roku uzyskało 406 rodzin.

Ubóstwo jest bardzo groźnym zjawiskiem, gdyż pociąga za sobą wiele negatywnych zjawisk. Obecnie ubóstwo traktowane jest jako jeden z podstawowych czynników należących do strukturalnych wad określonych społeczności.

Podstawą w określeniu linii oznaczającej ubóstwo jest minimum socjalne. Wyznacza ono kategorię, która mierzy głównie: koszt utrzymania domowych gospodarstw przy uwzględnieniu podstawowych potrzeb bytowo - konsumpcyjnych. Pojęcie to wyznacza przede wszystkim granice w wydatkach danego gospodarstwa domowego powyżej której uznaje się, iż jest godziwy poziom życia.

Innym pojęciem, które także służy do pomiaru ubóstwa to tzw. minimum egzystencji. To z kolei jest dolne kryterium w którym granica wyznacza zakres i poziom w zaspokojeniu potrzeb, gdzie poniżej jeżeli występuje to ma miejsce zagrożenie życia, a także zagrożenie rozwoju człowieka – psychofizjologicznego.

Poszczególne typy problemów społecznych wymagają odrębnych (indywidualnych) ścieżek ich rozwiązywania. Szczególnie istotne jest zwrócenie uwagi na sprzężenie wielu problemów i ich wzajemne na siebie oddziaływanie. Ważną rolę w tym zakresie odgrywają pracownicy socjalni, którzy współpracując z poszczególnymi osobami diagnozują faktyczne trudności oraz opracowują program ich przezwyciężenia. W tym zakresie głównym narzędziem jest kontrakt socjalny.

4. Świadczenia z pomocy społecznej.

Podstawowym celem działania Miejskiego Ośrodka Pomocy Społecznej w Czeladzi zgodnie z obowiązującym statutem, jest rozpoznawanie i zaspokajanie niezbędnych potrzeb życiowych osób i rodzin, które własnym staraniem nie są w stanie pokonać trudności życiowych.

Pomoc społeczna udzielana jest ze względu na trudne sytuacje życiowe. Ustawa o pomocy społecznej nie konkretyzuje tych sytuacji, wymienia jedynie najczęstsze powody ich powstania. Osoba, która znalazła się w trudnej sytuacji życiowej, innej niż w ustawie, ma prawo zwrócenia się do ośrodka pomocy społecznej o udzielenie pomocy. Zawarty w ustawie katalog osób uprawnionych do uzyskania pomocy oraz sytuacji, w jakich pomoc może być udzielona, nie jest katalogiem zamkniętym.

Obowiązkiem klienta przy udzielaniu pomocy jest jego współdziałanie w rozwiązywaniu swojej trudnej sytuacji życiowej. Zmusza to osoby wymagające wsparcia do zmiany postawy, na ogół biernej i roszczeniowej, na postawę aktywną w rozwiązywaniu własnych problemów. W swoich założeniach pomoc społeczna powinna bowiem, w miarę możliwości, doprowadzić osoby z niej korzystające do działań mających na celu usamodzielnienie się oraz integrację ze środowiskiem, choć w praktyce jest to bardzo trudne do osiągnięcia.

4.1. Formy pomocy społecznej.

Pomocy społecznej udziela się osobom i rodzinom w szczególności z powodu: ubóstwa, bezdomności, bezrobocia, niepełnosprawności, długotrwałej lub ciężkiej choroby, przemocy w rodzinie, potrzeby ochrony ofiar handlu ludźmi, sieroctwa, potrzeby ochrony macierzyństwa lub wielodzietności, bezradności w sprawach opiekuńczo - wychowawczych i prowadzenia gospodarstwa domowego, zwłaszcza w rodzinach niepełnych lub wielodzietnych, trudności w integracji cudzoziemców, którzy uzyskali w Rzeczypospolitej Polskiej status uchodźcy, ochronę uzupełniającą lub zezwolenie na pobyt czasowy, trudności w przystosowaniu do życia po zwolnieniu z zakładu karnego, alkoholizmu lub narkomanii, zdarzenia losowego i sytuacji kryzysowej, klęski żywiołowej lub ekologicznej.

Prawo do świadczeń przysługuje osobom i rodzinom, których posiadane dochody nie przekraczają kryteriów dochodowych ustalonych w oparciu o próg interwencji socjalnej, przy jednoczesnym wystąpieniu przynajmniej jednej z w/w okoliczności.

Zgodnie z Rozporządzeniem Rady Ministrów z dnia 14 lipca 2015 r. w sprawie zweryfikowanych kryteriów dochodowych oraz kwot świadczeń pieniężnych z pomocy społecznej,

kryterium dochodowe obowiązujące od dnia 1 października 2015 roku wynosi dla osoby samotnie gospodarującej - 634 zł, natomiast dla osoby w rodzinie - 514 zł,

Rodzaj, forma i rozmiar przyznanego świadczenie powinny być odpowiednie do okoliczności uzasadniających udzielenie świadczenie. Osoby (rodziny), których dochód przekracza powyższe kryterium dochodowe, a znalazły się w szczególnie trudnej sytuacji życiowej, mogą wówczas ubiegać się o pomoc finansową z pomocy społecznej. Podstawowym działaniem Ośrodka jest praca socjalna i świadczenie usług socjalnych. Świadczenia materialne powinny stanowić uzupełnienie tych działań.

4.2. Praca socjalna, kontrakt socjalny – narzędzie pracy socjalnej.

Praca socjalna to działania podejmowane przez pracowników socjalnych, skierowane na pomoc osobom i rodzinom we wzmocnieniu lub odzyskaniu zdolności do funkcjonowania w społeczeństwie oraz na tworzeniu warunków sprzyjających temu celowi. Polega przede wszystkim na udzielaniu informacji, wskazówek i pomocy w zakresie rozwiązywania spraw życiowych osób oraz na pomocy w uzyskaniu dla tych osób poradnictwa i wsparcia w rozwiązywaniu problemów w powołanych do tego instytucjach i organizacjach pozarządowych, a także na wspieraniu w uzyskiwaniu pomocy. Praca socjalna świadczona jest bez względu na posiadany dochód.

Pracownicy socjalni podejmują działania w tych obszarach funkcjonowania, w których osoba/rodzina napotyka trudności, których nie jest w stanie samodzielnie pokonać i wymaga wsparcia np. w realizowaniu funkcji opiekuńczo-wychowawczej, prowadzeniu gospodarstwa domowego, podtrzymaniu zdrowia, zdobyciu pracy, kontaktach z otoczeniem.

Praca socjalna może być prowadzona w oparciu o zawarty z rodziną/osobą kontrakt socjalny, czyli pisemną umowę zawartą z osobą ubiegającą się o pomoc, określającą uprawnienia i zobowiązania stron umowy. Kontrakt socjalny zawierany jest w celu określenia sposobu współdziałania w rozwiązywaniu problemów osób lub rodzin znajdujących się w trudnej sytuacji życiowej, wzmocnienia aktywności i samodzielności życiowej, zawodowej lub przeciwdziałania wykluczeniu społecznemu. Treść i sposób zawieranej w formie kontraktu socjalnego umowy są efektem indywidualnego podejścia do rodziny/osoby w oparciu o dobrze przygotowaną diagnozę.

W trakcie opracowania diagnozy rodzina/osoba definiuje przyczyny trudnej sytuacji, w której się znalazła oraz źródła tych przyczyn. Określa zasoby i możliwości własne oraz środowiska. Omawia ograniczenia powodujące trudności w rozwiązywaniu problemów życiowych.

Kontrakt socjalny służy jasnemu i precyzyjnemu formułowaniu celów dotyczących zmian, jakie zamierza się osiągnąć oraz wyznaczeniu dla nich ram czasowych. Pozwala rodzinom lub osobom zainteresowanym rozwiązaniem swoich problemów na wybór odpowiednich środków i metod działania prowadzących do realizacji długofalowego planu pomocy. W kolejnych etapach realizacji umożliwia dokonywanie oceny osiągniętych celów, zarówno krótko jak i długoterminowych, poprzez porównanie stanu wyjściowego osoby/rodziny ze stanem aktualnym.

Ocena umożliwia stwierdzenie, czy w sytuacji osoby/rodziny zachodzą zmiany i czy zmierzają one w wyznaczonym przez strony kontraktu kierunku. Pisemna forma kontraktu daje możliwość zarówno rodzinom/osobom jak i pracownikowi socjalnemu konfrontowania podejmowanych ustaleń z dalszą ich realizacją.

W 2016 roku zawarto 48 kontraktów socjalnych.

Tabela nr 12. Liczba zawartych przez pracowników socjalnych kontraktów socjalnych w latach 2014-2016.

	Lata poprzednie		Rok 2016
	Rok 2014	Rok 2015	
KONTRAKT SOCJALNY			
Liczba zawartych kontraktów socjalnych	79	83	48
Liczba osób ogółem objętych kontraktem	136	118	56

4.3. Zasiłki stałe.

Jest to świadczenie o charakterze obligatoryjnym przysługujące na podstawie art. 37 ustawy o pomocy społecznej osobom niezdolnym do pracy z powodu wieku lub całkowicie niezdolnym do pracy, spełniającym kryterium dochodowe i stanowi uzupełnienie dochodu tych osób do kryterium ustawowego. W 2016r. zasiłki stałe wypłacono w łącznej kwocie **801.958 zł.**

Tabela nr 13. Liczba osób pobierających zasiłek stały w latach 2014-2016.

	Lata poprzednie		Rok 2016
	Rok 2014	Rok 2015	
ZASIŁEK STAŁY			
Liczba osób	168	171	170
Liczba świadczeń	1 693	1 705	1 673
Kwota świadczeń w złotych	672 247	716 327	801 958

Tabela nr 14. Liczba osób samotnie gospodarujących pobierających zasiłek stały w latach 2014-2016.

	Lata poprzednie		Rok 2016
	Rok 2014	Rok 2015	
Zasiłek stały dla osób samotnie gospodarujących			
Liczba osób	143	139	138
Liczba świadczeń	1 442	1 435	1 392
Kwota świadczeń w złotych	596 114	634 495	707 194

Tabela nr 15. Liczba osób w rodzinie pobierających zasiłek stały w latach 2014-2016.

	Lata poprzednie		Rok 2016
	Rok 2014	Rok 2015	
Zasiłek stały dla osoby w rodzinie			
Liczba osób	25	34	32
Liczba świadczeń	251	270	281
Kwota świadczeń w złotych	76 133	81 832	94 764

4.4. Zasiłki okresowe.

Świadczenie przysługuje osobie, która znalazła się w trudnej sytuacji ze względu na szczególne okoliczności wymienione przez ustawę (długotrwała choroba, bezrobocie czy niepełnosprawność). Każda trudna sytuacja, połączona z niemożliwością jej samodzielnego przezwyciężenia, uprawnia do otrzymania tego świadczenia. Przyznanie zasiłku okresowego, podobnie jak zasiłku stałego, uzależnione jest od spełnienia kryterium dochodowego. Jego beneficjentem może być osoba samotnie gospodarująca i rodzina. Zasiłek nie może być jednak niższy niż 50 proc. różnicy między kryterium dochodowym osoby samotnie gospodarującej a dochodem tej osoby oraz między kryterium dochodowym rodziny a jej dochodem.

Tabela nr 16. Liczba osób pobierających zasiłek okresowy w latach 2014-2016 z podziałem na powody jego pobierania.

	Lata poprzednie		Rok 2016
	Rok 2014	Rok 2015	
ZASIŁEK OKRESOWY			
Liczba osób	668	641	606
Liczba świadczeń	4 249	4 174	4 097
Kwota świadczeń w złotych	1 218 519	1 223 729	1 283 007
Zasiłek okresowy z tytułu bezrobocia			
Liczba osób	666	630	597
Liczba świadczeń	4 302	3 983	3 988
Kwota świadczeń w złotych	1 207 201	1 178 630	1 258 583
Zasiłek okresowy z tytułu długotrwałej choroby			
Liczba osób	24	81	33
Liczba świadczeń	28	116	46
Kwota świadczeń w złotych	7 553	30 271	10 969
Zasiłek okresowy z tytułu niepełnosprawności			
Liczba osób	11	33	30
Liczba świadczeń	16	68	58
Kwota świadczeń w złotych	3 215	13 333	11 459
Zasiłek okresowy z tytułu możliwości utrzymania lub nabycia uprawnień do świadczeń z innych systemów zabezpieczenia społecznego			
Liczba osób	2	3	0
Liczba świadczeń	2	6	0
Kwota świadczeń w złotych	420	1 377	0

Tabela nr 17. Średnia wysokość zasiłku okresowego w latach 2014-2016.

Rok 2014	Rok 2015	Rok 2016
280,18	291,78	309,83

4.5. Zasiłki celowe i celowe specjalne.

Zasiłek celowy jest świadczeniem fakultatywnym przyznawanym na podstawie art. 39 ustawy o pomocy społecznej na zaspokojenie niezbędnej potrzeby życiowej, a w szczególności na pokrycie części lub całości kosztów zakupu żywności, leków i leczenia, opału, odzieży, niezbędnych przedmiotów użytku domowego, drobnych remontów i napraw w mieszkaniu, a także pokrycie kosztów pogrzebu.

W szczególnie uzasadnionych przypadkach, na podstawie art. 41 ustawy o pomocy społecznej,

osobie albo rodzinie o dochodach przekraczających kryterium ustawowe może być przyznany specjalny zasiłek celowy – w wysokości nieprzekraczającej odpowiednio kryterium dochodowego osoby samotnie gospodarującej lub rodziny.

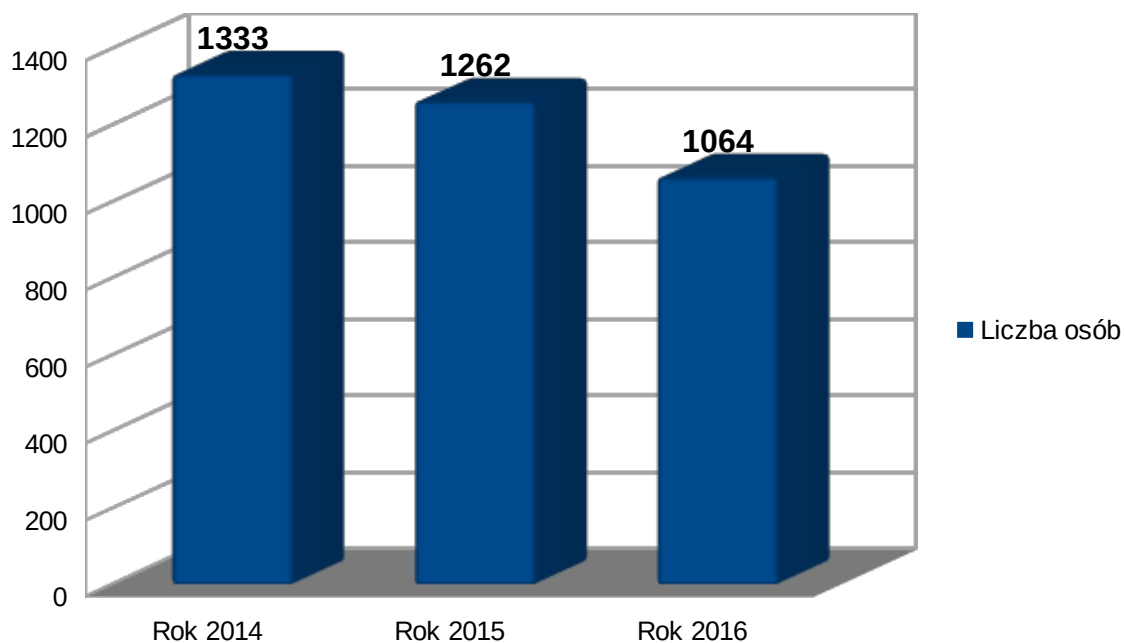
W 2016 roku na wypłatę zasiłków celowych i celowych specjalnych przeznaczono kwotę 969.512 zł, z czego m.in. z przeznaczeniem na:

- pokrycie kosztu „zielonych szkół” dla 6 dzieci oraz kosztu obozu dla 2 dzieci – **5.096,60 zł**,
- zasiłki celowe – bony dla 235 osób – **178.090,00 zł**,
- zasiłki celowe – świadczenia pieniężne dla 525 osób – **23.058,00 zł**,
- zasiłki celowe dla 838 osób – **710.465,24 zł** z przeznaczeniem na:
 - żywność - 366.738,94
 - opał - 135.250,00
 - leki - 54.860,00
 - odzież, obuwie - 35 780,00
 - środki czystości - 70.125,00
 - inne (wyrobiecie dowodu, remont, okulary) - 9.264,00
 - inne (bielizna,wodomierz,kolonie) - 26.059,00
 - paczki żywnościowe - 11.388,30
 - zdarzenie losowe - 1.000,00

Tabela nr 18. Liczba osób pobierających zasiłek celowy w latach 2014-2016.

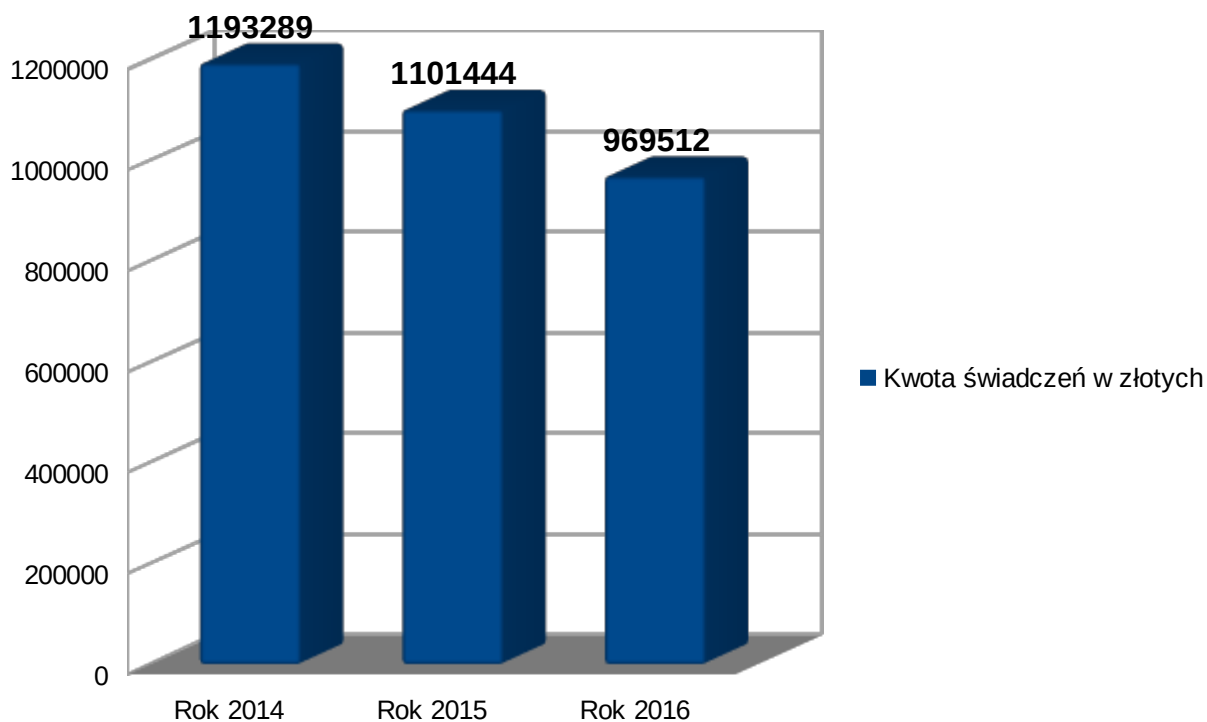
	Lata poprzednie		Rok 2016
	Rok 2014	Rok 2015	
ZASIŁEK CELOWY OGÓŁEM			
Liczba osób	1 333	1 262	1 064
Kwota świadczeń w złotych	1 193 289	1 101 444	969 512

Wykres nr 18 Liczba osób korzystających z pomocy w formie zasiłków celowych w latach 2014-2016.



Dane MOPS

Wykres nr 19. Kwota wydatkowanych świadczeń w formie zasiłków celowych w latach 2014-2016.



Dane MOPS

4.6. Schronienie.

Od roku 2006 Miejski Ośrodek Pomocy Społecznej w Czeladzi realizuje Gminny Program Wychodzenia z Bezdomności przyjęty Uchwałą nr LXIII/987/2006r. Rady Miejskiej w Czeladzi z dnia 23 lutego 2006r. Celem programu jest zapewnienie osobom zagrożonym bezdomnością oraz bezdomnym bezpieczeństwa socjalnego oraz warunków do pełnienia właściwych, adekwatnych do ich możliwości i potrzeb, społecznie użytecznych ról i funkcji społeczno – zawodowych. Program realizowany jest przez pracowników socjalnych Miejskiego Ośrodka Pomocy Społecznej w Czeladzi we współpracy z instytucjami gminnymi, jak również organizacjami pozarządowymi.

W ramach prowadzonej pracy socjalnej z bezdomnymi oprócz zapewnienia pobytu i wyżywienia w noclegowniach i domach dla bezdomnych, Miejski Ośrodek Pomocy Społecznej w Czeladzi zapewnia bezdomnym pomoc finansową w formie zasiłków celowych zgodnie z zawartymi we wnioskach potrzebami m.in. na żywność, leki, środki czystości, odzież oraz w formie zasiłków okresowych. Osobom spełniającym kryteria ustawy o pomocy społecznej wypłaca również zasiłki stałe. Oprócz pomocy finansowej bezdomnym przebywającym na terenie gminy Czeladź zapewnione są posiłki w Punktach Żywienia MOPS. Osobom bezdomnym udziela się także pomocy w uzyskaniu orzeczeń o ustalenie stopnia niepełnosprawności oraz w przystosowaniu do życia na wolności bezdomnym, którzy opuścili zakłady karne.

Bezdomność nie jest definiowana obecnie jako stan pozostawania bez miejsca zameldowania czy bez miejsca zamieszkania. Bezdomność, to również zjawisko społeczne, polegające na braku posiadania domu lub miejsca stałego pobytu gwarantującego jednostce lub rodzinie poczucie bezpieczeństwa, zapewniającego schronienie przed niekorzystnymi warunkami atmosferycznymi oraz zaspokojenie podstawowych potrzeb na poziomie uznawanym w danym społeczeństwie za wystarczający.

Do osób bezdomnych zalicza się osoby, bez zameldowania, rodziny, opuszczone lub odrzucone przez rodzinę, byłych więźniów oraz osoby na pograniczu eksmisji. Wyjście z bezdomności dokonuje się poprzez uzyskanie samodzielnego lokalu, samodzielne posiadanie środków finansowych na jego utrzymanie oraz odtworzenie umiejętności funkcjonowania społecznego, a zwłaszcza umiejętności planowania budżetu, budowania planów, tworzenia więzi społecznych. Wychodzenie z bezdomności jest procesem pozbywania się “syndromu bezdomności”. Proces jest tym dłuższy, im dłużej osoba była bezdomna.

Zjawiska związane z procesami bezdomności i wykluczenia społecznego to przede wszystkim:

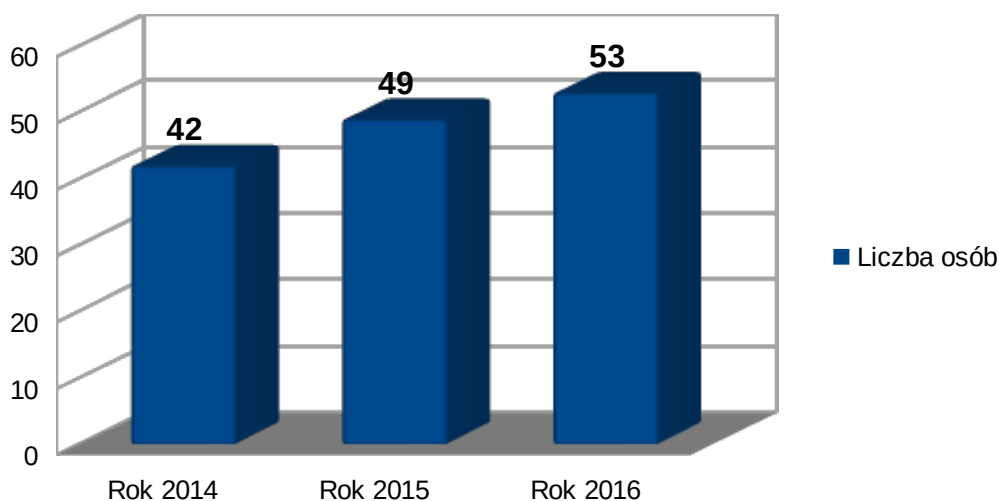
- a. rozpad rodziny – zerwanie więzi formalnych, psychologicznych i społecznych oraz brak możliwości spełnienia przez rodzinę jej podstawowych funkcji

- b. eksmisje - w 90 % przypadków spowodowane nie płaceniem czynszu
- c. opuszczenie zakładu karnego przy jednoczesnym braku możliwości powrotu do mieszkania
- d. brak stałych dochodów
- e. długotrwałe bezrobocie
- f. przemoc w rodzinie
- g. uzależnienia
- h. konflikty spowodowane brakiem tolerancji społecznej

Tabela nr 19. Liczba osób objętych pomocą w formie zapewnienia schronienia w noclegowni, domu dla bezdomnych w latach 2014-2016.

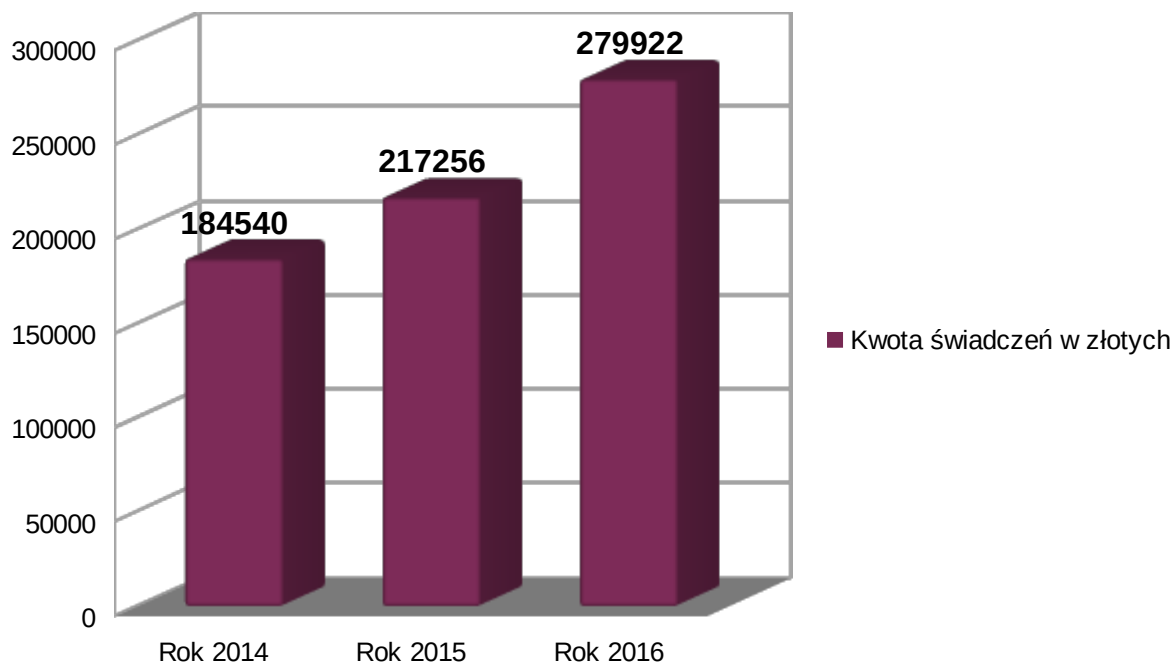
	Lata poprzednie		Rok 2016
	Rok 2014	Rok 2015	
SCHRONIENIE			
Liczba osób	42	49	53
Liczba świadczeń	7 772	8 058	9 500
Kwota świadczeń w złotych	184 540	217 256	279 922

Wykres nr 20. Liczba osób korzystających z pomocy w formie zapewnienia schronienia w noclegowni, domu dla bezdomnych w latach 2014-2016.



Dane MOPS

Wykres nr 21. Kwota wydatkowanych świadczeń z tytułu zapewnienia schronienia w noclegowni, domu dla bezdomnych w latach 2014-2016.



Dane MOPS

Wykaz noclegowni, domów dla bezdomnych, w których w 2016r. przebywali bezdomni z terenu gminy Czeladź.

1. Centrum Pomocy Potrzebującym Schronisko „ARKA” Dąbrowa Górnicza;
2. Centrum Pomocy Potrzebującym Schronisko „ARKA” Będzin;
3. Chrześcijańskie Stowarzyszenie Dobroczynne Jaworzno;
4. Chrześcijańskie Stowarzyszenie Dobroczynne Katowice;
5. Chrześcijańskie Stowarzyszenie Dobroczynne Dąbrowa Górnicza;
6. Chrześcijańskie Stowarzyszenie Dobroczynne Klucze;
7. Caritas Diecezji Sosnowieckiej Będzin;
8. Stowarzyszenie Wzajemnej Pomocy „AGAPE” Marianka Rędzińska;
9. Bełchatowskie Centrum Pomocy Bliźniemu Monar - Markot Bełchatów;
10. Schronisko Oaza Będzin;
11. Towarzystwo Pomocy Imienia Świętego Brata Alberta Koło Gdańskie;
12. Dom dla Bezdomnych Prometeusz Gdańsk
13. Diecezjalny Dom Matki i Dziecka Caritas Diecezji Sosnowieckiej;
14. Stowarzyszenie Przystań Będzin

4.7. Program wieloletni „Pomoc państwa w zakresie dożywiania” na lata 2014-2020.

Uchwałą Nr 221 Rady Ministrów z dnia 10 grudnia 2013 roku ustanowiony został wieloletni program wspierania finansowego gmin w zakresie dożywiania „Pomoc państwa w zakresie dożywiania” na lata 2014 – 2020. Program polega na dofinansowywaniu gmin udzielających pomocy mieszkańcom na dożywianie. Do pomocy kwalifikują się osoby, których dochód nie przekracza 150% kryterium dochodowego z ustawy o pomocy społecznej. Zgodnie z przyjętym programem, ze środków przekazanych gminom udziela się wsparcia, w szczególności:

- 1) dzieciom do czasu podjęcia nauki w szkole podstawowej,
- 2) uczniom do czasu ukończenia nauki w szkole ponadgimnazjalnej,
- 3) osobom i rodzinom znajdującym się w trudnej sytuacji, wymienionym w art. 7 w/w ustawy, w szczególności osobom samotnym, w podeszłym wieku, chorym lub niepełnosprawnym.

W szczególnie uzasadnionych przypadkach, gdy uczeń lub dziecko wyraża chęć zjedzenia posiłku, odpowiednio dyrektor szkoły lub przedszkola informuje ośrodek pomocy społecznej o potrzebie udzielenia pomocy w formie posiłku, przy czym liczba dzieci i uczniów nie może przekroczyć 20% liczby uczniów i dzieci dożywianych w szkołach i przedszkolach na terenie gminy w poprzednim miesiącu kalendarzowym.

W ramach ww. programu oraz na podstawie uchwały Rady Miejskiej nr LXIV/923/2014 z 20.02.2014r w Czeladzi w sprawie podwyższenia kryterium dochodowego uprawniającego do przyznania pomocy w zakresie dożywiania dla osób objętych programem wieloletnim „Pomoc państwa w zakresie dożywiania” do pomocy kwalifikują się osoby, których dochód nie przekracza 150% kryterium dochodowego z ustawy o pomocy społecznej. tj. 951,00 zł dla osoby samotnie gospodarującej i 771,00zł na osobę w rodzinie. Kryterium dochodowe określone zostało w Rozporządzeniu w sprawie zweryfikowanych kryteriów dochodowych oraz kwot świadczeń pieniężnych z pomocy społecznej z dnia 14.07.2015r (Dz.U. z 2015 r poz. 1058).

Świadczenie przyznawane jest w formie decyzji administracyjnej po przeprowadzeniu rodzinnego wywiadu środowiskowego tj. na zasadach określonych w Uchwale Rady Ministrów o ustanowieniu programu wieloletniego „Pomoc państwa w zakresie dożywiania” oraz w ustawie o pomocy społecznej.

Miejski Ośrodek Pomocy Społecznej w Czeladzi przesyła do szkół i przedszkoli listę dzieci, które zostały zakwalifikowane do dożywiania. Po zakończonym miesiącu placówki wystawiają rachunek wraz z załącznikiem zawierającym: imię i nazwisko dziecka, ilość posiłków, kwotę.

Dożywianie dzieci odbywa się w szkołach, przedszkolach i żłobkach, natomiast dorosłych

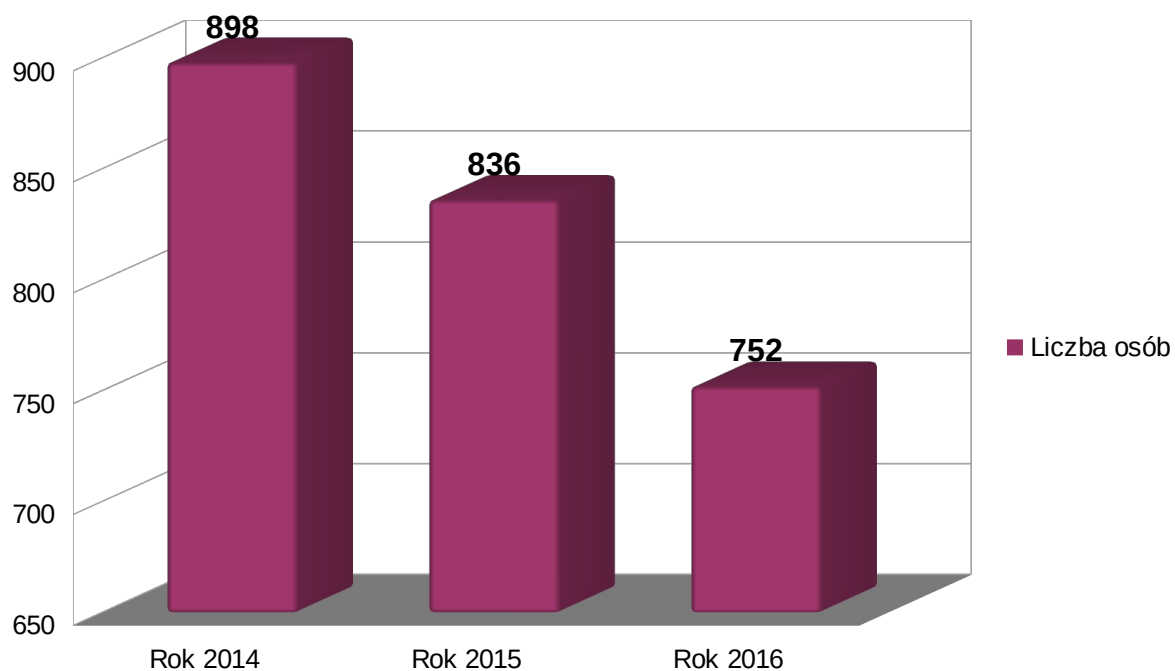
w 2 Punktach Żywienia Miejskiego Ośrodka Pomocy Społecznej w Czeladzi:

- Punkt Żywienia Nr 1, ul. 17 Lipca 27,
- Punkt Żywienia Nr 2, ul. Zwycięstwa 6,

Tabela nr 20. Liczba osób, liczba świadczeń i kwota świadczeń dotycząca osób korzystających z pomocy w formie posiłku w latach 2014-2016.

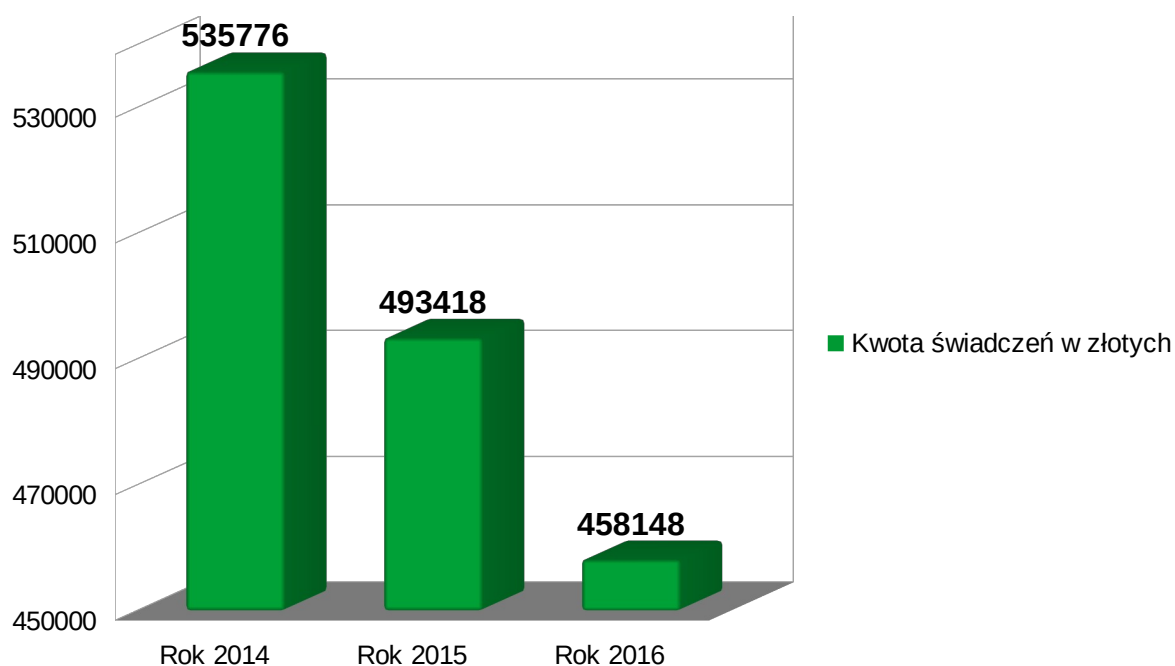
	Lata poprzednie		Rok 2016
	Rok 2014	Rok 2015	
POSIŁEK OGÓŁEM			
Liczba osób	898	836	752
Liczba świadczeń	193 959	180 097	169 141
Kwota świadczeń w złotych	535 776	493 418	458 148
W TYM: DLA DZIECI			
Liczba osób	471	428	368
Liczba świadczeń	84 050	83 830	73 280
Kwota świadczeń w złotych	204 757	202 079	176 372

Wykres nr 22. Liczba osób korzystających z pomocy w formie posiłku w latach 2014-2016.



Dane MOPS

Wykres nr 23. Kwota świadczeń wydatkowanych na pomoc w zakresie dożywiania w latach 2014-2016.



Dane MOPS

Program na szczeblu gminy realizują samorządowe jednostki pomocy społecznej przy udziale innych jednostek organizacyjnych gminy. Posiłek zapewniany jest w formie całodziennego wyżywienia, pełnego obiadu lub jednego gorącego posiłku w zależności od tego jaki zakres wyżywienia oferuje dana placówka oświatowa.

Dożywianie prowadzone było łącznie w 28 placówkach na terenie gminy oraz poza gminą, w tym:

- ✓ 1 żłobku i 8 przedszkolach
- ✓ 19 szkołach

Wykaz placówek oświatowych w których dofinansowane były posiłki dla dzieci i młodzieży w 2016 roku:

Szkoły Podstawowe:

Szkoła Podstawowa nr 1 w Czeladzi	- 38 dzieci
Szkoła Podstawowa nr 2 w Czeladzi	- 65 dzieci
Szkoła Podstawowa nr 3 w Czeladzi	- 37 dzieci
Szkoła Podstawowa nr 7 w Czeladzi	- 39 dzieci
Ośrodek Szkolno -Wychowawczy w Będzinie	- 2 dzieci
Ośrodek Leczniczko- Rehabilitacyjny Kamieniec w Zbroślawicach	- 1 dziecko
Młodzieżowy Ośrodek Socjoterapii Tworóg	- 1 dziecko

Gimnazja:

Gimnazjum nr 1 w Czeladzi	- 22 dzieci
Gimnazjum nr 2 w Czeladzi	- 15 dzieci
Gimnazjum nr 3 w Czeladzi	- 23 dzieci
Gimnazjum nr 4 w Będzinie	- 2 dziecko
Zespół Szkół Sportowych im. Olimpijczyków w Dąbrowie Górniczej	- 1 dziecko

Szkoły ponadpodstawowe:

Zespół Szkół Specjalnych nr 4 w Sosnowcu	- 1 dziecko
Zespół Szkół Ogólnokształcących nr13 w Sosnowcu	- 2 dzieci
Zespół Szkół Technicznych w Słubicach	- 1 dziecko
Zespół Szkół Specjalnych nr 5 w Dąbrowie Górniczej	- 1 dzieci
Specjalny Ośrodek Szkolno- Wychowawczy dla Dzieci Słabowidzących i Niewidomych w Dąbrowie Górniczej	- 2 dzieci
Szkoła Mistrzostwa Sportowego Liceum Ogólnokształcące w Łodzi	- 1 dziecko
Zespół Szkół Specjalnych w Czeladzi (szkoła podstawowa, gimnazjum, zasadnicza szkoła zawodowa)	- 12 dzieci

Przedszkola:

Przedszkole nr 1 w Czeladzi	- 18 dzieci
Przedszkole nr 4 w Czeladzi	- 13 dzieci
Przedszkole nr 5 w Czeladzi	- 14 dzieci
Przedszkole nr 7 w Czeladzi	- 24 dzieci
Przedszkole nr 9 w Czeladzi	- 13 dzieci
Przedszkole nr 10 w Czeladz	- 9 dzieci
Przedszkole nr 11 w Czeladzi	- 19 dzieci
Przedszkole w Zespole Szkół Specjalnych w Czeladzi	- 1 dziecko
Żłobek Miejski w Czeladzi	- 3 dzieci

W ramach Programu można sfinansować jeden gorący posiłek. Obiady w szkołach i przedszkolach dofinansowane są ze środków przekazanych gminom, natomiast śniadania i podwieczorki tylko ze środków własnych gminy.

Oprócz posiłków w szkołach i przedszkolach dzieci korzystające z zajęć pozalekcyjnych w Zespole ds. wspierania opiekuńczo-wychowawczego rodziny oraz Filii Ośrodka Wspierania Dziecka i Rodziny miały zapewniony posiłek w formie podwieczorku. (kanapka, owoc, ciepły napój).

W Zespole ds. wspierania opiekuńczo-wychowawczego rodziny w Czeladzi przy ul Zwycięstwa 6 z podwieczorków korzystało 25 dzieci.

W Świetlicy Filii Ośrodka Wspierania Dziecka i Rodziny przy ul. 11 Listopada z podwieczorków korzystało 24 dzieci.

W 2016r. na podwieczorki wydatkowano kwotę łącznie: **25 097,10 zł**

4.8. Sprawienie pogrzebu.

Pomoc społeczna obejmuje obowiązek sprawienia pogrzebu w sposób ustalony przez gminę, zgodnie z wyznaniem zmarłego. Sprawienie pogrzebu przysługuje osobom zmarłym zamieszkałym lub przebywającym na terenie gminy, w stosunku do których nie ustalono osób zobowiązanych do sprawienia pogrzebu lub gdy osoby zobowiązane nie mają takich możliwości. Sprawienie pogrzebu jest zadaniem własnym gminy o charakterze obowiązkowym. W 2016 roku sprawiono 13 pogrzebów a łączny koszt wyniósł 23.153 zł.

Tabela nr 21. Liczba pogrzebów i kwota wydatkowanych na ten cel świadczeń w latach 2014-2016.

	Lata poprzednie		Rok 2016
	Rok 2014	Rok 2015	
SPRAWIENIE POGRZEBU			
Liczba osób	2	8	13
Kwota świadczeń w złotych	3 123	16 751	23 153

4.9. Usługi opiekuńcze.

Usługi opiekuńcze należą do zadań własnych gminy o charakterze obowiązkowym. Obejmują pomoc w zaspakajaniu codziennych potrzeb życiowych, opiekę higieniczną, zaleconą przez lekarza pielęgnację oraz w miarę możliwości, zapewnienie kontaktów z otoczeniem. Osobom obłożnie chorym o największym stopniu dysfunkcji organizmu, całkowicie niezdolnym do samodzielnej egzystencji zapewniana jest opieka sześć razy w tygodniu.

Usługi opiekuńcze świadczone są w zakresie :

- czynności gospodarczych poprzez zakup artykułów spożywczych, przygotowanie posiłku lub jego dostarczanie, utrzymanie w czystości sprzętu gospodarstwa domowego, sanitarnego, pomieszczenia w którym podopieczny przebywa. Pranie odzieży, palenie w piecu itp.,
- czynności pielęgnacyjnych poprzez karmienie, mycie, zmianę bielizny osobistej,

- pościelowej, przesłanie łóżka, pomoc w załatwianiu potrzeb fizjologicznych, zapobieganie odleżynom i odparzeniom, itp.,
- pomocy w rozwiązywaniu problemów:
 1. zdrowotnych (w szczególności kontaktów ze służbą zdrowia),
 2. rodzinnych (kontakt z członkami rodziny w celu zapewnienia udziału w opiece nad podopiecznym),
 3. pośredniczenie w załatwianiu spraw, doręczaniu pism itp.

Tabela nr 22. Wydatki na usługi opiekuńcze w latach 2014-2016.

2014r.	2015r.	2016r.
243 394,26 zł	317 248,58 zł	372 538,72

Na podstawie rozeznania potrzeb w środowisku realizowano średnio w każdym miesiącu 1554 godzin opieki.

Stawka za 1 godzinę usług opiekuńczych wynosiła zgodnie z Uchwałą Rady Miejskiej w Czeladzi z dnia 20 lutego 2014r. do 30.05.2016r. - 10,00 zł a od 01.06.2016r. zgodnie z Uchwałą Rady Miejskiej w Czeladzi z dnia 28 kwietnia 2016r. - 12,50 zł a specjalistycznych usług opiekuńczych oraz specjalistycznych usług opiekuńczych dla osób z zaburzeniami psychicznymi - 25 zł.

Usługi przyznawane są decyzją administracyjną zawierającą ilość godzin oraz odpłatność wydawaną na podstawie wywiadu środowiskowego przeprowadzonego w miejscu zamieszkania. Pracownik socjalny sporządza plan pomocy określając w jej ramach rodzaje oraz ilość godzin tygodniowo dla każdej osoby korzystającej z pomocy w formie usług opiekuńczych.

Czeladź boryka się z problemami starzejącej się społeczności. Coraz więcej jest ludzi starszych, chorych, wymagających opieki.

Tabela nr 23. Liczba osób korzystających z pomocy w formie usług opiekuńczych w latach 2014-2016.

Usługi opiekuńcze	2014r narastająco	2015r narastająco	2016r narastająco
Liczba osób	115	110	99

Z usług opiekuńczych korzystają osoby w wieku senioralnym, jak również osoby niepełnosprawne posiadające znaczny stopień niepełnosprawności. Oprócz usług opiekuńczych były także realizowane specjalistyczne usługi opiekuńcze, zostało objętych nimi 11 osób, łącznie 1184 godziny a ich koszt to 29.600 zł.

W Miejskim Ośrodku Pomocy Społecznej w Czeladzi realizowane były również specjalistyczne usługi opiekuńcze dla osób z zaburzeniami psychicznymi.

Zgodnie z art 18 ust 1 ustawy o pomocy społecznej specjalistyczne usługi opiekuńcze dla osób z zaburzeniami psychicznymi należą do realizowanych przez gminę zadań zleconych z zakresu administracji rządowej.

Usługi te są świadczeniem niepieniężnym w ramach systemu pomocy społecznej.

Wymogi dotyczące specjalistycznych usług określa Rozporządzenie Ministra Polityki Społecznej z dnia 22 września 2005 r. w sprawie specjalistycznych usług opiekuńczych. Zgodnie z rozporządzeniem usługi te mają być świadczone przez specjalistów z odpowiednim stażem pracy. Dodatkowo, w przypadku pracy z osobami z zaburzeniami psychicznymi, osoby te muszą mieć udokumentowane przeszkolenie w zakresie prowadzenia treningów umiejętności społecznych.

Tabela nr 24. Liczba osób korzystających z pomocy w formie specjalistycznych usług opiekuńczych w latach 2014-2016 oraz kwota wydatkowanych świadczeń.

Specjalistyczne usługi dla osób z zaburzeniami psychicznym	2014r.	2015r.	2016r.
Liczba osób	14	10	14
Liczba świadczeń (godz)	815	350	1409
Kwota	10 051 zł	8 750 zł	35 225 zł

Zmiany związane z wiekiem prowadzą do ograniczenia samodzielności, utraty poczucia bezpieczeństwa i wynikającej z niej niemożności podejmowania samodzielnych decyzji. Wśród osób starszych dominują problemy materialne i zdrowotne. Brakuje zagospodarowania czasu wolnego osobom w podeszłym wieku w sposób aktywny.

Właściwie zorganizowana opieka w domu osoby starszej potrzebującej pomocy daje, oprócz zapewnienia podstawowych potrzeb bytowych, poczucie bezpieczeństwa oraz zaspokaja potrzebę kontaktu z kimś bliskim. Dzięki spełnieniu tych warunków ludzie starsi, chorzy, niepełnosprawni mogą żyć w miarę samodzielnie, pozostając nadal w miejscu swojego zamieszkania. Celem usług opiekuńczych jest wydłużenie czasu pobytu osób w środowisku zamieszkania.

4.10. Domy pomocy społecznej.

Osobie wymagającej całodobowej opieki z powodu wieku, choroby lub niepełnosprawności, niemogącej samodzielnie funkcjonować w codziennym życiu, której nie można zapewnić

niezbędnej pomocy w formie usług opiekuńczych, przysługuje prawo do umieszczenia w domu pomocy społecznej.

Osobę wymagającą tej formy wsparcia kieruje się do domu pomocy społecznej odpowiedniego typu, zlokalizowanego jak najbliżej miejsca zamieszkania osoby kierowanej (chyba że okoliczności sprawy wskazują inaczej), po uzyskaniu zgody tej osoby lub jej przedstawiciela ustawowego na umieszczenie w domu pomocy społecznej.

Dom pomocy społecznej świadczy usługi bytowe, opiekuńcze, wspomagające i edukacyjne na poziomie obowiązującego standardu, w zakresie i formach wynikających z indywidualnych potrzeb osób w nim przebywających. Organizacja domu pomocy społecznej, zakres i poziom usług świadczonych przez dom uwzględnia w szczególności wolność, intymność, godność i poczucie bezpieczeństwa mieszkańców domu oraz stopień ich fizycznej i psychicznej sprawności. Dom pomocy społecznej może również świadczyć usługi opiekuńcze i specjalistyczne usługi opiekuńcze dla osób w nim niezamieszkujących.

Domy pomocy społecznej, w zależności od tego, dla kogo są przeznaczone, dzielą się na następujące typy domów, dla:

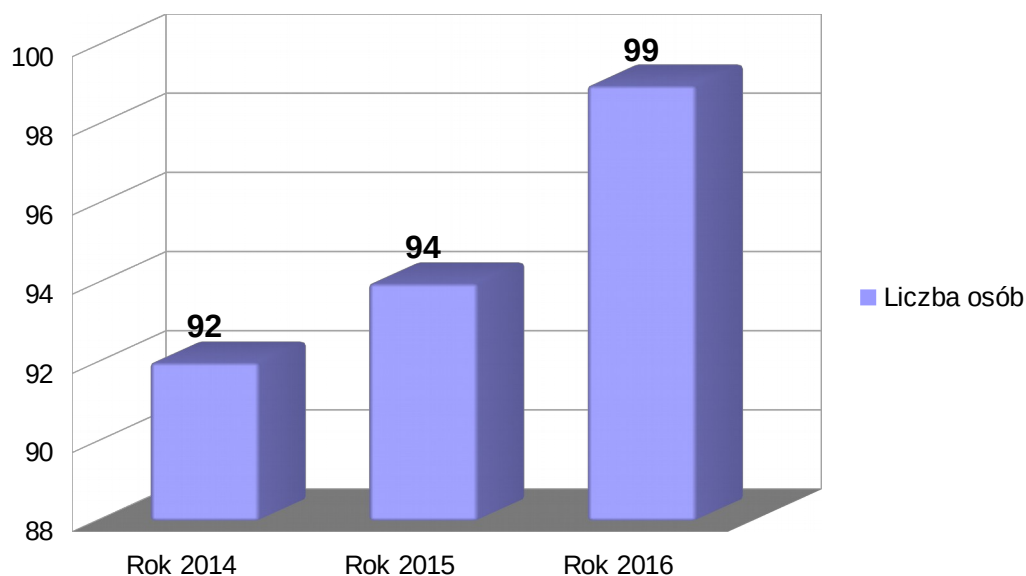
- 1) osób w podeszłym wieku;
- 2) osób przewlekle somatycznie chorych;
- 3) osób przewlekle psychicznie chorych;
- 4) dorosłych niepełnosprawnych intelektualnie;
- 5) dzieci i młodzieży niepełnosprawnych intelektualnie;
- 6) osób niepełnosprawnych fizycznie;
- 7) osób uzależnionych od alkoholu.

Podstawą działań względem osób starszych jest przekonanie, że im dłużej stanowią oni integralną część społeczności lokalnej, tym dłużej są sprawni społecznie i nie trzeba zbyt wcześnie umieszczać ich w domach pomocy społecznej z całodobową opieką, która jest wysoce kosztowna i może przy wzrastającej liczbie osób starszych doprowadzić do tego, że nakłady budżetu miasta nie będą w stanie sprostać w tym zakresie. Zakres usług oferowanych przez gminę powinien opierać się zawsze na jak najdłuższym pozostawaniu tych osób w ich dotychczasowym środowisku. Z przedstawionych poniżej danych wynika, iż z roku na rok przybywa osób umieszczanych w domach pomocy społecznej, drastycznie również wzrastają kwoty z tytułu odpłatności gminy za te osoby.

Tabela nr 25. Liczba osób i kwota świadczeń z tytułu odpłatności za pobyt w domach pomocy społecznej w latach 2014-2016.

	Lata poprzednie		Rok 2016
	Rok 2014	Rok 2015	
ODPŁATNOŚĆ GMINY ZA POBYT W DOMU POMOCY SPOŁECZNEJ			
Liczba osób	92	94	99
Liczba świadczeń	898	990	1 067
Kwota świadczeń w złotych	1 803 430	2 052 618	2 226 821

Wykres nr 24. Liczba osób umieszczonych w domach pomocy społecznej w latach 2014-2016.



Wykres nr 25. Kwota świadczeń z tytułu odpłatności za pobyt w domach pomocy społecznej w latach 2014-2016.

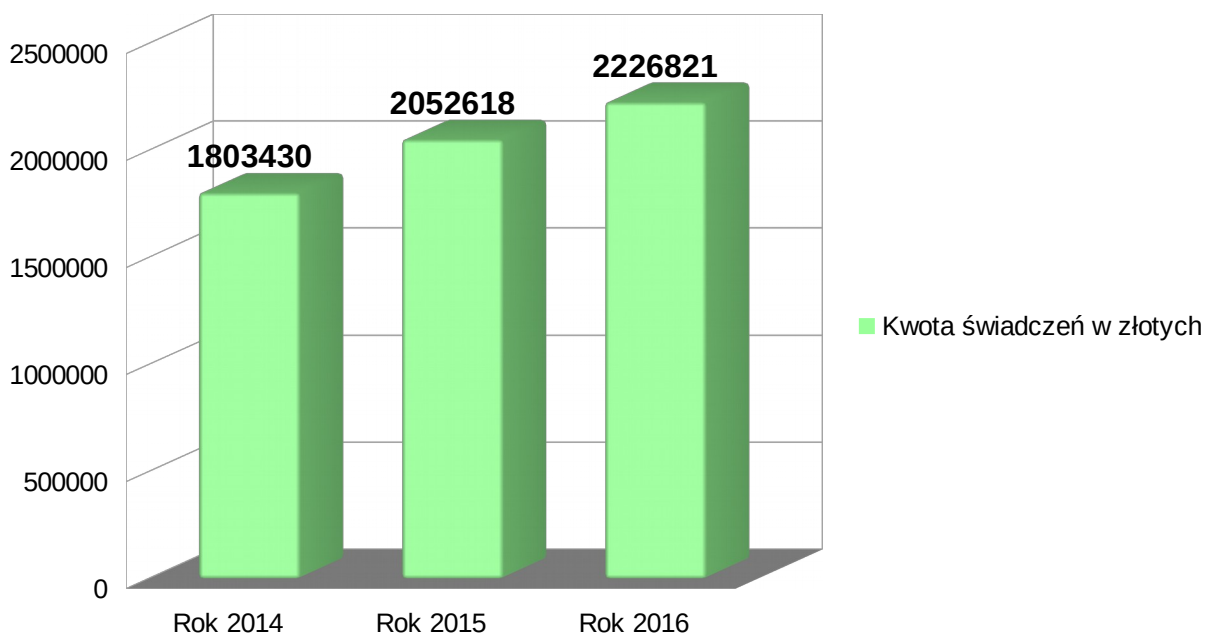


Tabela nr 26. Wykaz domów pomocy społecznej, w których przebywali w 2016r. mieszkańcy Czeladzi.

1	DPS, ul. Św. Brata Alberta 1, 37-700 Przemyśl	dla osób dorosłych niepełnosprawnych intelektualnie	2
2	DPS, ul. Mickiewicza 2, 42-506 Będzin	dla osób przewlekle psychicznie chorych	14
3	DPS, ul. Cyrana 10, 42-700 Lubliniec	dla osób przewlekle somatycznie chorych	5
4	DPS Słupia 91, 28-133 Pacanów	dla osób przewlekle psychicznie chorych	1
5	DPS, ul. Kościelna 5, Wilkowice	dla niepełnosprawnych fizycznie	1
6	DPS „Sadyba”, Skwirzowa 38, 27-670 Łoniów	dla osób w podeszłym wieku	1
7	DPS, ul. Szpitalna 29, 44-194 Knurów	dla osób dorosłych niepełnosprawnych intelektualnie	1
8	DPS, ul. Witosa 24/26, 34-600 Limanowa	dla osób przewlekle somatycznie chorych	1
9	DPS, ul. Wolności 34, 42-674 Zbrosławice	dla osób dorosłych niepełnosprawnych intelektualnie	3
10	DPS, ul. Londzina 1, 43-400 Cieszyn	dla przewlekle psychicznie chorych	2
11	DPS, ul. Korfantego 1, Cieszyn,	dla osób przewlekle somatycznie chorych	2
12	DPS, ul. Obrońców Poczty Gdańskiej 63, Jaworzno	dla osób przewlekle somatycznie chorych	1
13	DPS, ul. Przatówek 1, 98-240 Szadek	dla osób dorosłych niepełnosprawnych intelektualnie	1
14	DPS, ul. Sportowa 13, 43-430 Skoczów	dla osób dorosłych niepełnosprawnych intelektualnie	2
15	DPS, ul. Pyskowska 34, 42-674 Łubie	dla osób przewlekle psychicznie chorych	1
16	DPS „Betania”, ul. Katowicka 1, 43-400 Cieszyn	dla osób przewlekle somatycznie chorych	1
17	DPS ul. Wiejska 9, 57- 450 Ludwikowice Kłodzkie	dla dzieci i młodzieży niepełnosprawnych intelektualnie	1
18	DPS, ul. Maciejkowska 8, 41-100 Siemianowice Śl.	dla osób dorosłych niepełnosprawnych intelektualnie	1
19	DPS, ul. Siemianowicka 101, 41-500 Chorzów	dla niepełnosprawnych fizycznie	2
20	DPS ul. Warowna 59, 43-200 Pszczyna	dla osób przewlekle psychicznie chorych	1
21	DPS, ul. . Koniczewska 20, Włoszczowa	dla osób przewlekle psychicznie chorych	1
22	DPS, ul. Gliwicka 22, 42-600 Tamowskie Góry	dla osób przewlekle psychicznie chorych	1
23	DPS ul. Norwida 1, 41-300 Dąbrowa Gómicza	dla osób w podeszłym wieku	2
24	DPS, ul. Warszawska 49 A, 32-200 Miechów	dla osób dorosłych niepełnosprawnych intelektualnie	1
25	DPS, ul. Kochcicka 14, 42-700 Lubliniec	dla osób przewlekle psychicznie chorych	1
26	DPS, ul. Św. Barbary 5, 41-100 Siemianowice Śl.	dla osób przewlekle psychicznie chorych	2
27	DPS, Zabrze ul. Cisowa 6	dla osób przewlekle somatycznie chorych	1
28	DPS, ul. J. Kantego 4, 32-300 Olkusz	dla osób przewlekle somatycznie chorych	1
29	Zgromadzenie Sióstr de Notre Dame, ul. Mickiewicza 8, Świebodzice	dla dzieci i młodzieży niepełnosprawnych intelektualnie	1
30	DPS, ul. Włoska 24, 42-612 Tamowskie Góry	dla osób przewlekle somatycznie chorych	2
31	DPS Św Wincentego, ul. Powstańców 45,41-500 Chorzów	dla osób w podeszłym wieku	1
32	DPS „Pomocna Dłoń” ul. Strzelców Bytomskich 41-900 Bytom	dla osób w podeszłym wieku	1
33	DPS Batowice 1, 32-086 Węgrzyce	dla osób przewlekle somatycznie chorych	2
34	DPS, ul. Bł. Faustyny 4, 32-652 Bulowice	dla osób przewlekle psychicznie chorych	1
35	DPS, „Senior”, ul. Szpitalna 5a Czeladź	dla osób w podeszłym wieku	37

Wykaz domów pomocy społecznej z podziałem na typy domów i liczbą osób w nich przebywających:

Dom Pomocy Społecznej dla osób dorosłych niepełnosprawnych intelektualnie – 11 osób

- DPS, ul. Św. Brata Alberta 1, 37-700 Przemyśl
- DPS, ul. Szpitalna 29, 44-194 Knurów

- DPS, ul. Wolności 34, 42-674 Zbrosławice
- DPS, ul. Przatówek 1, 98-240 Szadek
- DPS, ul. Sportowa 13, 43-430 Skoczów
- DPS, ul. Maciejkowicka 8, 41-100 Siemianowice Śl.
- DPS, ul. Warszawska 49 A, 32-200 Miechów

Dom Pomocy Społecznej dla dzieci i młodzieży niepełnosprawnych intelektualnie – 2 osoby

- DPS ul. Wiejska 9, 57- 450 Ludwikowice Kłodzkie
- Zgromadzenie Sióstr de Notre Dame, ul. Mickiewicza 8, Świebodzice

Dom Pomocy Społecznej dla osób przewlekle somatycznie chorych – 16 osób

- DPS, ul. Cyrana 10, 42-700 Lubliniec
- DPS, ul. Witosa 24/26, 34-600 Limanowa
- DPS Jaworzno, ul. Obronców Poczty Gdańskiej 63
- DPS, Korfantego 1, Cieszyn
- DPS „Betania” , ul. Katowicka 1, 43-400 Cieszyn
- DPS, ul. Cisowa 6, Zabrze
- DPS, ul. J. Kantego 4, 32-300 Olkusz
- DPS, ul. Włoska 24, 42-612 Tarnowskie Góry
- DPS, ul. Batowice 1, 32-086 Węgrzyce k/Krakowa

Dom Pomocy Społecznej dla osób przewlekle psychicznie chorych – 25 osób

- DPS, ul. Mickiewicza 2, 42-506 Będzin
- DPS Słupia 91, 28-133 Pacanów
- DPS, ul. Londzina 1, 43-400 Cieszyn
- DPS, ul. Pyskowicka 34, 42-674 Łubie
- DPS ul. Warowna 59, 43-200 Pszczyna
- DPS, ul . Koniecpolska 20, Włoszczowa
- DPS, ul. Gliwicka 22, 42-600 Tarnowskie Góry
- DPS, ul. Św. Barbary 5, 41-100 Siemianowice Śląskie
- DPS, ul. Kochcicka 14, 42-700 Lubliniec
- DPS, ul. Bł. Faustyny 4, 32-652 Bulowice

Dom Pomocy Społecznej dla osób w podeszłym wieku – 42 osoby

- DPS ul. Norwida 1, 41-300 Dąbrowa Górnicza
- DPS „Sadyba”, Skwirzowa 38, 27-670 Łoniów
- DPS, „Senior”, ul. Szpitalna 5a Czeladź
- DPS Św. Wincentego, ul. Powstańców 45, 41-500 Chorzów

- DPS „Pomoca Dłoń” ul. Strzelców Bytomskich, 41-900 Bytom

Dom Pomocy Społecznej dla osób niepełnosprawnych fizycznie – 3 osoby

- DPS, ul. Kościelna 5, Wilkowice

- DPS, ul. Siemianowicka 101, 41-500 Chorzów

Do domów pomocy społecznej kierowane są osoby, które z powodu wieku, choroby lub niepełnosprawności nie mogą samodzielnie funkcjonować w środowisku, a dla których zapewniana przez rodzinę lub Miejski Ośrodek Pomocy Społecznej opieka jest niewystarczająca. Jak wykazuje powyższa tabela systematycznie rośnie liczba osób przebywających w domach pomocy społecznej. W 2016 roku w domach pomocy społecznej przebywało 99 mieszkańców Czeladzi. Na miejsce w domach pomocy społecznej oczekuje kolejnych 20 osób, z czego:

- 11 osób na dom pomocy społecznej dla osób przewlekle psychicznie chorych,
- 4 osoby na dom pomocy społecznej dla osób w podeszłym wieku,
- 3 osoby na dom pomocy społecznej dla osób niepełnosprawnych intelektualnie,
- 1 osoby na dom pomocy społecznej dla osób niepełnosprawnych fizycznie,
- 1 osoba na dom pomocy społecznej dla osób somatycznie chorych.

4.11. Wynagrodzenie za sprawowanie opieki nad osobami ubezwłasnowolnionymi.

Wynagrodzenie należne opiekunowi z tytułu sprawowania opieki przyznawane jest przez sąd właściwy ze względu zamieszkania osoby podlegającej opiece, a w przypadku braku miejsca jej zamieszkania – sąd miejsca jej pobytu. Przyznawanie wynagrodzenia przez sąd wynika stąd, że wykonuje on stały nadzór nad sprawowaniem opieki.

Wynagrodzenie za sprawowanie opieki jest świadczeniem pieniężnym z pomocy społecznej. Powyższy przepis reguluje, art. 36 pkt 1 lit. h o pomocy społecznej.

W 2016 roku Miejski Ośrodek Pomocy Społecznej w Czeladzi wypłacił 6 opiekunom przyznane postanowieniem Sądu wynagrodzenie za sprawowanie opieki nad osobami ubezwłasnowolnionymi. Koszt świadczeń w 2016 roku wyniósł 20.673,55 zł.

4.12. Decyzje potwierdzające prawo do świadczeń opieki zdrowotnej

Do korzystania ze świadczeń opieki zdrowotnej finansowanych ze środków publicznych na zasadach określonych w ustawie z dnia 27 sierpnia 2004 r. mają prawo, oprócz ubezpieczonych,

inne osoby posiadające obywatelstwo polskie i posiadające miejsce zamieszkania na terytorium Rzeczypospolitej Polskiej o ile spełniają kryterium dochodowe wynikające z ustawy o pomocy społecznej. W tym przypadku potwierdzenie prawa do świadczeń opieki zdrowotnej stanowi decyzja wójta (burmistrza, prezydenta) gminy właściwej ze względu na miejsce zamieszkania świadczeniobiorcy.

Wydanie przedmiotowej decyzji poprzedza postępowanie analogiczne jak w przypadku przyznawania świadczeń z pomocy społecznej, a więc niezbędne jest przeprowadzenie rodzinnego wywiadu środowiskowego przez pracownika socjalnego. W wyniku tego wywiadu ustala się, czy dana osoba spełnia wymogi ustawowe i czy możliwe jest potwierdzenie prawa do świadczeń opieki zdrowotnej finansowanych ze środków publicznych.

W 2016r. wydanych zostało 126 decyzji potwierdzających prawo do świadczeń z opieki zdrowotnej oraz 9 decyzji odmownych (5 z powodu braku możliwości przeprowadzenia wywiadu środowiskowego i 4 z powodu przekroczenia kryterium dochodowego).

4.13. Piecza zastępcza – asystent rodziny.

Ustawa z dnia 9 czerwca 2011 roku o wspieraniu rodziny i systemie pieczy zastępczej wprowadziła zadania asystenta rodziny. Zadania realizowane są w rodzinach przeżywających trudności w prawidłowym realizowaniu funkcji opiekuńczo-wychowawczych. Zgodnie z art. 11 ustawy, z wnioskiem o przydzielenie rodzinie asystenta rodziny występuje pracownik socjalny w oparciu o opracowaną diagnozę sytuacji rodziny.

Wsparcie realizowało 4 asystentów. Każdy z asystentów rodziny współpracował z 10-13 rodzinami. W 2016 roku współpracę z asystentami podjęło łącznie 66 rodzin Rodziny współpracujące z asystentem opiekowały się bezpośrednio lub pośrednio 121 dziećmi w wieku do 18 roku życia.

Do głównych zadań asystenta rodziny należało:

- opracowanie i realizacja planu pracy z rodziną;
- prowadzenie dokumentacji dotyczącej pracy z rodziną;
- udzielanie pomocy rodzinom w poprawie ich sytuacji życiowej i w zdobywaniu umiejętności prawidłowego prowadzenia gospodarstwa domowego;
- udzielanie pomocy rodzinom w rozwiązywaniu problemów socjalnych, psychologicznych, wychowawczych;

- motywowanie członków rodziny do podnoszenia kwalifikacji zawodowych oraz pomoc w poszukiwaniu, podejmowaniu i utrzymaniu pracy zarobkowej;
- prowadzenie indywidualnych konsultacji wychowawczych dla rodziców i dzieci;
- dokonywanie okresowej oceny sytuacji rodziny (nie rzadziej, niż co pół roku);
- monitorowanie funkcjonowania rodziny po zakończeniu pracy z rodziną;
- sporządzanie na wniosek sądu opinii o rodzinie i jej członkach;
- współpraca z podmiotami działającymi na rzecz rodziny;
- podejmowanie działań interwencyjnych i zaradczych w sytuacji zagrożenia bezpieczeństwa dzieci i rodziny.

W roku 2016 zakończono współpracę z **8 rodzinami**, z tego w 4 rodzinach zrealizowano cele i osiągnięto efekty, a w 4 rodzinach zakończono współpracę z powodu braku gotowości do zmiany i nie zrealizowano zaplanowanych celów.

Poniższa tabela przedstawia wybrane zagadnienia dotyczące asystenta rodziny za rok 2016.

Tabela nr 27. Zestawienie liczby rodzin objętych wsparciem asystenta rodziny w 2016 roku

Liczba rodzin, które korzystały z usług asystenta rodziny.	Ogółem		66
	W t y m	Zobowiązane przez Sąd	6
Liczba rodzin objęta wsparciem asystenta rodziny.	Do 3 miesięcy		7
	Powyżej 3 do 12 miesięcy		13
	Powyżej roku		46
Liczba rodzin, z którymi asystent rodziny zakończył współpracę.	Ogółem		8
	W	Ze względu na osiągnięte cele	4
	t y m	Ze względu na zaprzestanie współpracy	4

Asystenci rodziny w roku 2016 w zależności od potrzeb uczestniczyli w zespołach omawiających pracę z rodziną oraz w grupach roboczych dot. problematyki przemocy w rodzinie. W skład zespołu zespołów i grup roboczych oprócz asystenta rodziny wchodził pracownik socjalny, kurator społeczny lub zawodowy, pedagog szkolny.

Celem asystentów w ramach współpracy z rodzinami było zminimalizowanie obszarów dysfunkcji, zredukowanie niewydolności rodzin we wcześniej zdiagnozowanych sferach życia, w takim celu i w takim stopniu, by przygotować rodziny do rozwiązywania problemów we własnym zakresie lub przy niewielkim wsparciu ze strony pracowników różnych instytucji. Innymi słowy, celem wielopłaszczyznowych strategii podejmowanych przez asystentów rodzin było wzmocnienie kompetencyjne rodzin, by podejmowały samodzielne próby radzenia sobie z różnymi sytuacjami życiowymi.

W obszarze problemów opiekuńczo-wychowawczych podjęte działania zorientowane były na: pomoc dzieciom w odrabianiu lekcji, edukację w zakresie organizowania dzieciom czasu wolnego, modelowania sytuacji wychowawczych, prowadzenia zabaw edukacyjnych itp. Deficyty w obszarze prawidłowego prowadzenia domu (prowadzenia gospodarstwa domowego) były uzupełniane poprzez naukę gospodarowania budżetem, umiejętności sprzątanía, dbania o dom i higienę. Asystenci pomagali rodzinom również w sprawach formalno-prawnych poprzez towarzyszenie w sądzie, w uregulowaniu spraw urzędowych, w przygotowaniu i wypełnieniu pism urzędowych. Angażowali się również w poprawę sytuacji zdrowotnej rodzin poprzez edukację zdrowotną, motywowanie do podjęcia leczenia, w tym umawianie wizyt lekarskich i towarzyszenie rodzinom podczas wizyt lekarskich.

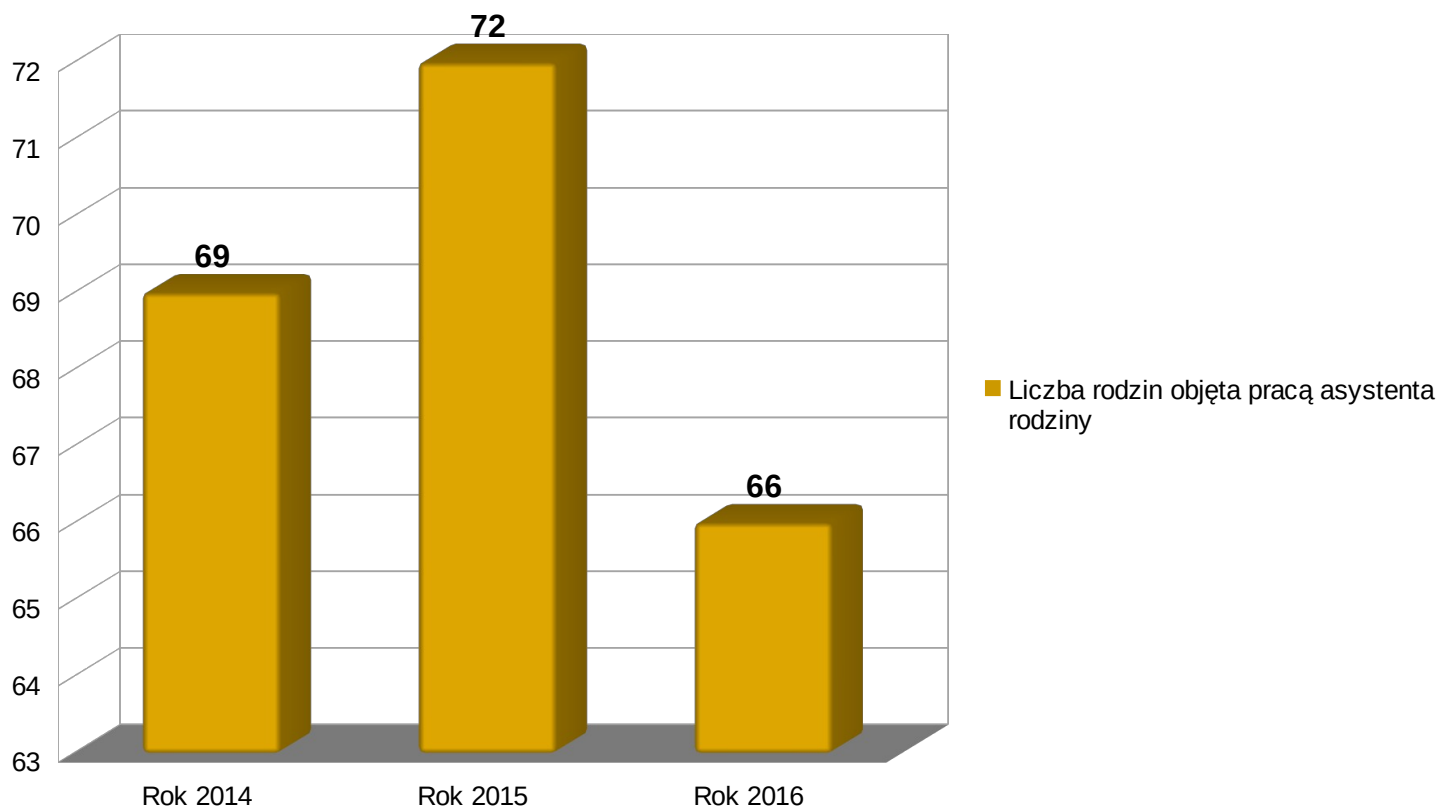
Zgodnie z art. 191 ust. 8 ustawy z dnia 9 czerwca 2011r. o wspieraniu rodziny i systemie pieczy zastępczej, Gmina Czeladź zobowiązana jest do ponoszenia wydatków z tytułu umieszczenia dziecka w rodzinie zastępczej albo w rodzinnym domu dziecka.

W 2016 roku Miejski Ośrodek Pomocy Społecznej w Czeladzi dokonał refundacji za 77 dzieci umieszczonych w pieczy zastępczej na łączną kwotę **386.259 zł**.

Tabela nr 28. Liczba rodzin objętych wsparciem asystenta rodziny oraz kwota świadczeń z tytułu odpłatności za pobyt dzieci w pieczy zastępczej w latach 2014-2016.

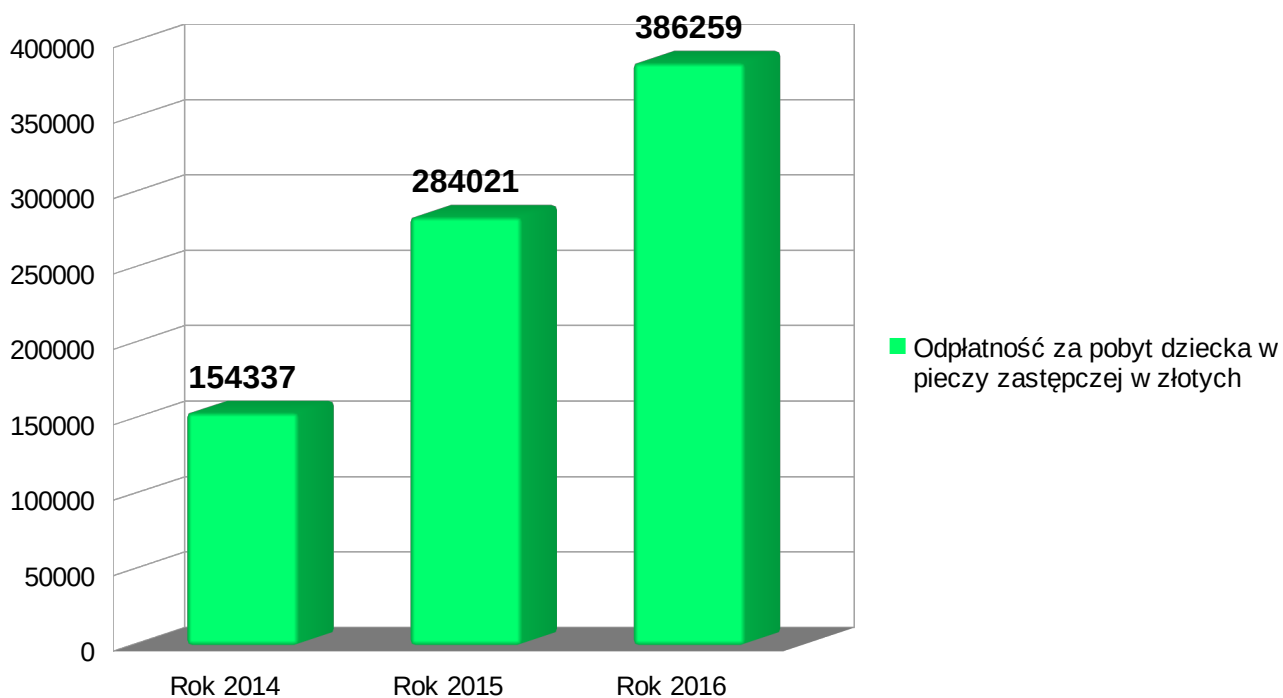
	Lata poprzednie		Rok 2016
	Rok 2014	Rok 2015	
WSPIERANIE RODZINY I PIECZA ZASTĘPCZA			
Liczba rodzin objęta pracą asystenta rodziny	69	72	66
Liczba asystentów rodziny	4	4	4
Odpłatność za pobyt dziecka w pieczy zastępczej w złotych	154 337	284 021	386 259

Wykres nr 26. Liczba rodzin objętych wsparciem asystenta rodziny w latach 2014-2016.



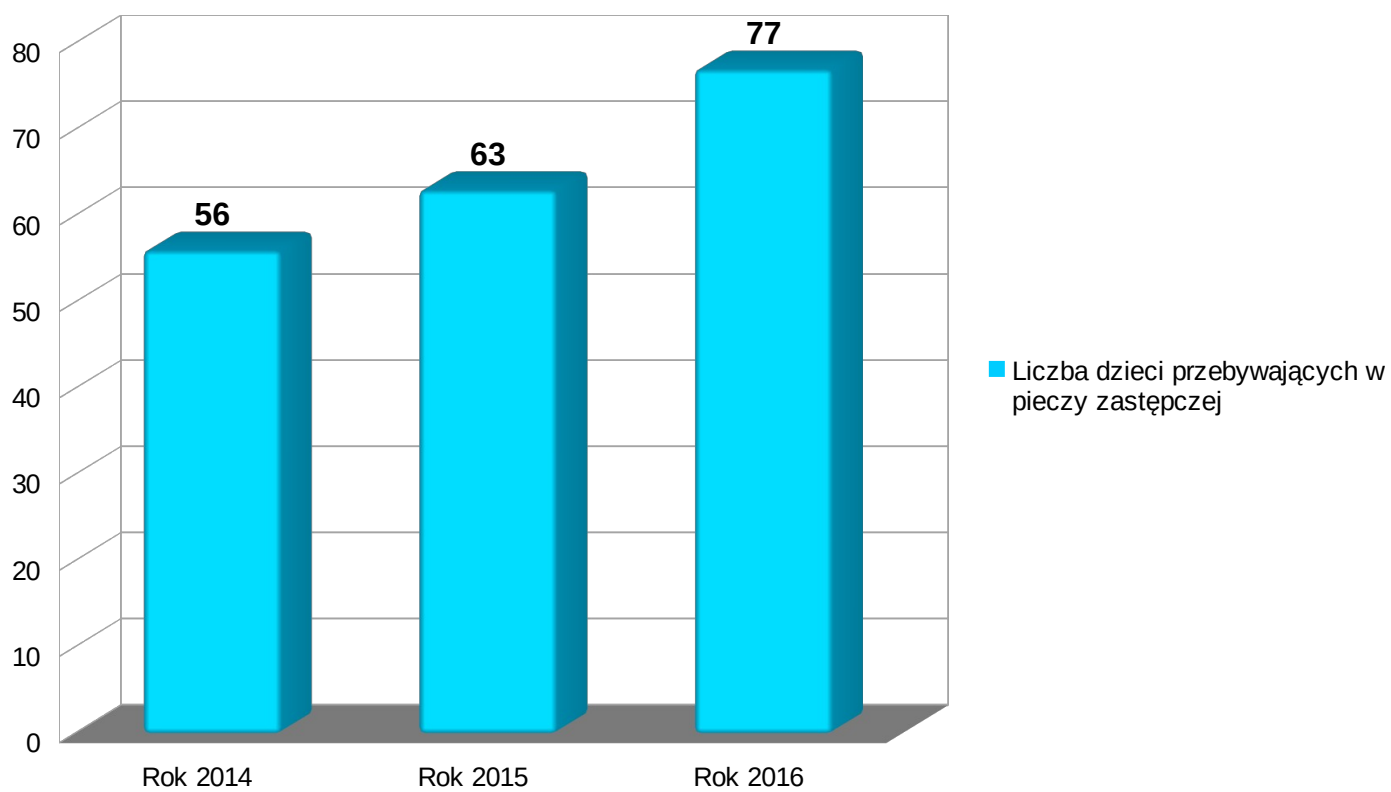
Dane MOPS

Wykres nr 27. Kwota wydatkowanych świadczeń z tytułu odpłatności za pobyt dziecka w pieczy zastępczej w latach 2014-2016.



Dane MOPS

Wykres nr 28. Liczba dzieci przebywających w pieczy zastępczej w latach 2014-2016.



Dane MOPS

5. Inne rodzaje pomocy i świadczeń.

5.1. Świadczenia rodzinne i świadczenia opiekuńcze.

Realizacja świadczeń rodzinnych i opiekuńczych związanych jest z prowadzeniem postępowań administracyjnych w celu ustalenia prawa do świadczeń rodzinnych i świadczeń opiekuńczych i wynika z ustawy z dnia 28 listopada 2003 roku o świadczeniach rodzinnych. Przedmiotowe zadania w Miejskim Ośrodku Pomocy Społecznej w Czeladzi realizowane są w ramach Działu Świadczeń Rodzinnych i Alimentacyjnych.

W związku z realizacją ustawy o świadczeniach rodzinnych w 2016 roku sporządzono 1800 decyzji z czego:

- 1594 decyzji przyznających
- 75 decyzji odmownych
- 130 decyzji uchylających
- 1 decyzja zmieniająca

Na realizację świadczeń rodzinnych wraz z dodatkami i składkami na ubezpieczenie społeczne i ubezpieczenie zdrowotne w 2016 roku wydano łącznie kwotę 5 428 487,00 zł, z czego na:

- zasiłki rodzinne i dodatki 2 120 064,00 zł, (w tym mechanizm złotówka za złotówkę)
- świadczenia opiekuńcze 2 190 972,00 zł,
- jednorazową zapomogę z tytułu urodzenia się dziecka 214 000,00 zł,
- świadczenie rodzicielskie 619 276,00 zł
- z tytułu odprowadzenia składek na ubezpieczenie społeczne i zdrowotne opłacone za osoby pobierające świadczenie pielęgnacyjne, specjalny zasiłek opiekuńczy i zasiłek dla opiekuna 284 175,00 zł.

W wyżej wymienionym okresie wypłacono 26999 świadczeń rodzinnych wraz z dodatkami. W związku z prowadzonymi postępowaniami w sprawie zwrotu nienależnie pobranych świadczeń rodzinnych, Miejski Ośrodek Pomocy Społecznej w Czeladzi wyegzekwował kwotę 32866,00 zł nienależnie pobranych świadczeń z czego 10645,00 zł została potrącona z bieżąco wypłacanych świadczeń. Kwota 16290,00 zł podlegała zwrotowi do budżetu państwa.

Łączna kwota należności z tytułu nienależnie pobranych świadczeń rodzinnych na dzień 31 grudnia 2016 roku wynosiła 55507,00 zł.

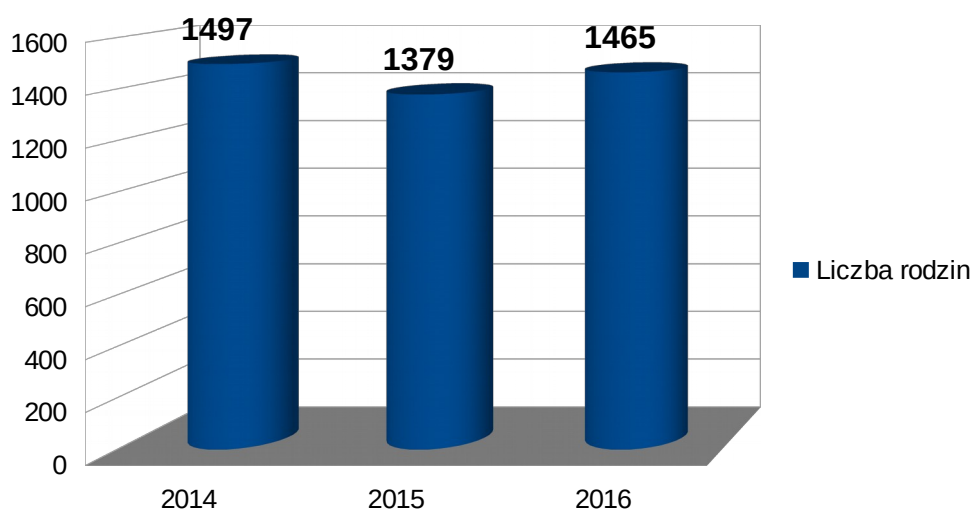
Tabela nr 29. Liczba rodzin pobierających zasiłki rodzinne i dodatki do zasiłków rodzinnych oraz kwota wypłaconych świadczeń w latach 2014-2016.

ROK	2014	2015	2016
Liczba rodzin	1497	1379	1465
Kwota świadczeń w złotych	1 831 282,00 zł	1 792 365,00 zł	2 120 064,00 zł

Tabela nr 30. Liczba rodzin i kwota świadczeń z tytułu jednorazowego dodatku z tytułu urodzenia się dziecka w latach 2014-2016.

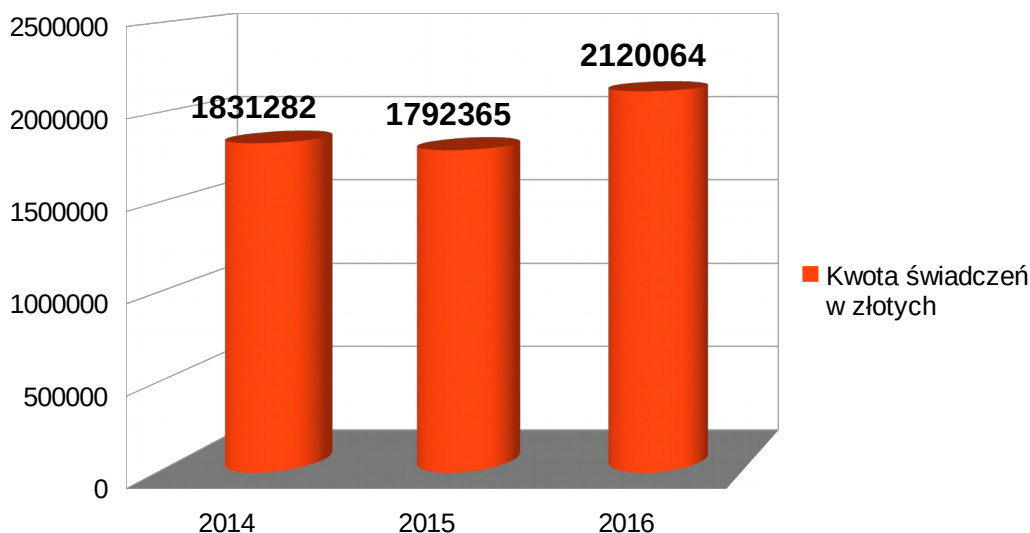
ROK	2014	2015	2016
Liczba rodzin	73	76	69
Kwota świadczeń w złotych	73 000,00 zł	76 000,00 zł	70 000,00 zł

Wykres nr 29. Liczba rodzin pobierających zasiłki rodzinne i dodatki do zasiłków rodzinnych w tym dodatku do zasiłku rodzinnego z tytułu urodzenia się dziecka.



Dane MOPS

Wykres nr 30. Kwota wypłaconych świadczeń z tytułu zasiłku rodzinnego i dodatków do zasiłków rodzinnych w tym dodatku do zasiłku rodzinnego z tytułu urodzenia się dziecka.



Dane MOPS

Tabela nr 31. Liczba rodzin pobierających jednorazową zapomogę z tytułu urodzenia się dziecka oraz kwota wypłaconych świadczeń w latach 2014-2016.

ROK	2014	2015	2016
Liczba rodzin	202	188	214
Kwota świadczeń w złotych	202 000,00 zł	188 000,00 zł	214 000,00 zł

Tabela nr 32. Liczba rodzin pobierających świadczenie pielęgnacyjne oraz kwota wypłaconych świadczeń w latach 2014-2016.

ROK	2014	2015	2016
Liczba rodzin	74	69	72
Kwota świadczeń w złotych	594 779,00 zł	895 094,00 zł	1 038 831,00 zł

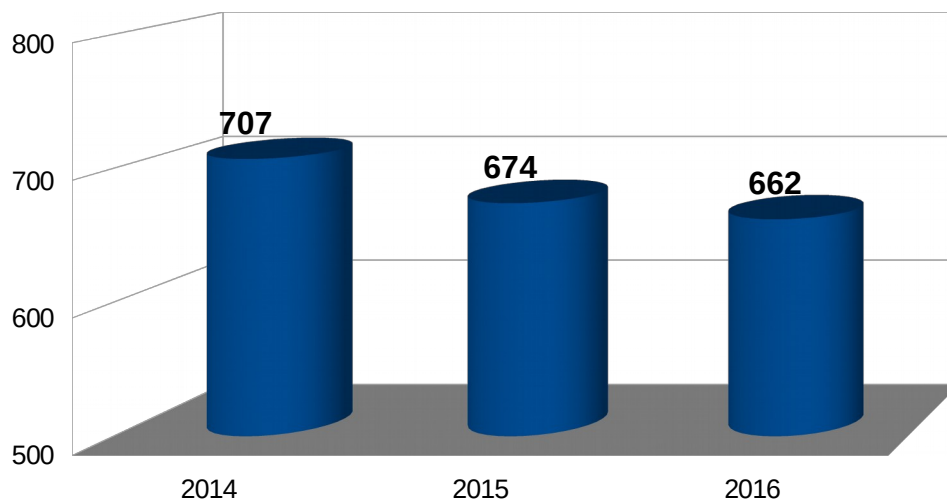
Tabela nr 33 Liczba rodzin pobierających specjalny zasiłek opiekuńczy oraz kwota wypłaconych świadczeń w latach 2014-2016.

ROK	2014	2015	2016
Liczba rodzin	7	5	6
Kwota świadczeń w złotych	3 588,00 zł	23 400,00 zł	26 520,00 zł

Tabela nr 34. Liczba rodzin pobierających zasiłek pielęgnacyjny oraz kwota wypłaconych świadczeń w latach 2014-2016.

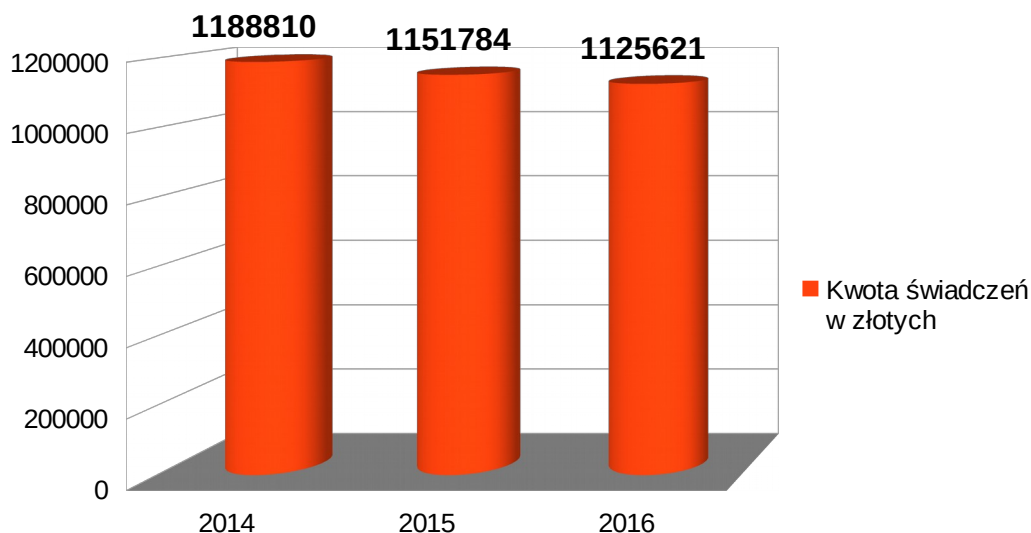
ROK	2014	2015	2016
Liczba osób	707	674	662
Kwota świadczeń w złotych	1 188 810,00 zł	1 151 784,00 zł	1 125 621,00 zł

Wykres nr 31. Liczba rodzin pobierających zasiłek pielęgnacyjny w latach 2014-2016.



Dane MOPS

Wykres nr 32. Kwota wypłaconych świadczeń z tytułu zasiłku pielęgnacyjnego.



Dane MOPS

5.2. Zasiłek dla opiekuna.

W dniu 15 maja 2014 roku weszła w życie ustawa z dnia z dnia 4 kwietnia 2014 o ustaleniu oraz wypłacie zasiłków dla opiekuna.

Przedmiotowa ustawa reguluje kwestie ustalenia prawa do zasiłku dla opiekuna dla osób którym prawo do świadczenia pielęgnacyjnego wygasło z mocy prawa na podstawie art. 11 ust. 3 ustawy z dnia 7 grudnia 2012 r. o zmianie ustawy o świadczeniach rodzinnych oraz niektórych innych ustaw (DZ.U. Z 2013 rok, poz. 1548 oraz poz. 1557) z dniem 1 lipca 2013r.

Tabela nr 35. Liczba rodzin pobierających zasiłek dla opiekuna oraz kwota wypłaconych świadczeń w latach 2014-2016.

ROK	2014	2015	2016
Liczba rodzin	40	25	15
Kwota świadczeń w złotych	269 343,00 zł	114 279,00 zł	77 567,00 zł

5.3. Pomoc finansowa dla osób pobierających świadczenie pielęgnacyjne.

W latach 2012 -2014 osobom uprawnionym do świadczenia pielęgnacyjnego przysługiwała pomoc w miesięcznej wysokości 100,00 zł w 2012 roku oraz w wysokości 200,00 zł miesięcznie w latach 2013-2014. Przedmiotowa pomoc realizowana była na podstawie aktów wykonawczych do ustawy z pomocy społecznej, mianowicie Rozporządzenia Rady Ministrów z dnia 27 grudnia 2011 r. w sprawie szczegółowych warunków realizacji rządowego programu wspierania niektórych osób pobierających świadczenie pielęgnacyjne, Rozporządzenia Rady Ministrów z dnia 25 czerwca 2012 r. w sprawie szczegółowych warunków realizacji rządowego programu wspierania niektórych osób pobierających świadczenie pielęgnacyjne oraz Rozporządzenia Rady Ministrów z dnia 26 marca 2013 r. w sprawie szczegółowych warunków realizacji rządowego programu wspierania osób uprawnionych do świadczenia pielęgnacyjnego wraz ze zmianami wynikającymi z rozporządzeń zmieniających. W latach następnych występują wyrównania z lat poprzednich.

Tabela nr 36. Liczba rodzin pobierających pomoc finansową dla osób pobierających świadczenie pielęgnacyjne oraz kwota wypłaconych świadczeń w latach 2014-2016.

ROK	2014	2015	2016
Liczba rodzin	73	2	1
Kwota świadczeń w złotych	159 400,00 zł	800,00 zł	600,00 zł

5.4. Świadczenia z funduszu alimentacyjnego.

Miejski Ośrodek Pomocy Społecznej w Czeladzi realizuje zadania wynikające z ustawy z dnia 7 września 2007 o pomocy osobom uprawnionym do alimentów, zarówno w zakresie ustalenia prawa do świadczeń z funduszu alimentacyjnego dla osób uprawnionych do alimentów jak również wszystkie ustawowe działania wynikające z ww ustawy prowadzone wobec dłużników alimentacyjnych.

W związku z realizacją ustawy o pomocy osobom uprawnionym do alimentów w 2016 roku sporządzono

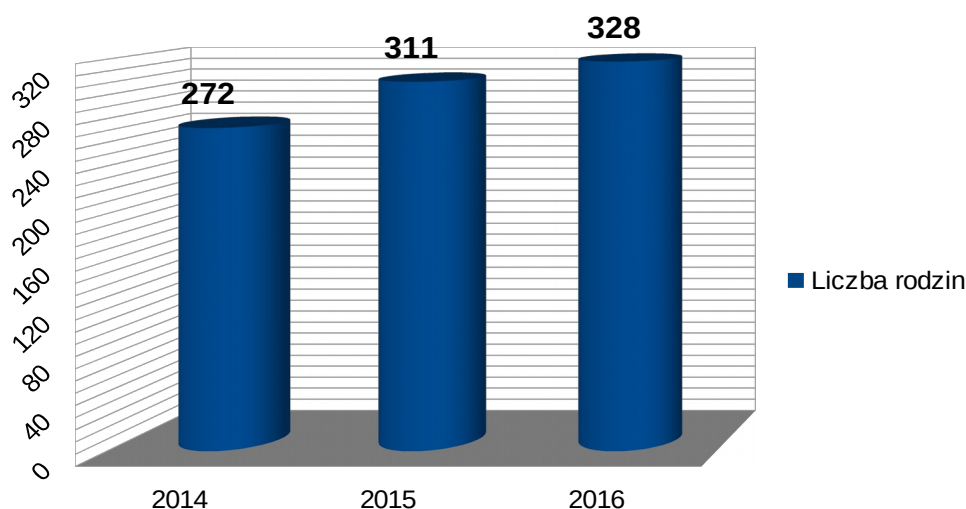
- 342 przyznające,
- 18 odmownych,
- 21 zmieniających,
- 34 uchylające,
- 24 odmowy umorzenia, odroczenia terminu bądź rozłożenia na raty zobowiązań dłużników alimentacyjnych,
- 2 odmowy w/s umorzenia nienależnie pobranych świadczeń,
- 8 umarzających postępowanie.

Na realizację świadczeń z funduszu alimentacyjnego wydano kwotę 1 873 167 zł. W wyżej wymienionym okresie wypłacono 4283 świadczenia z funduszu alimentacyjnego.

Tabela nr 37. Liczba rodzin pobierających świadczenia z funduszu alimentacyjnego oraz kwota wypłaconych świadczeń w latach 2014-2016.

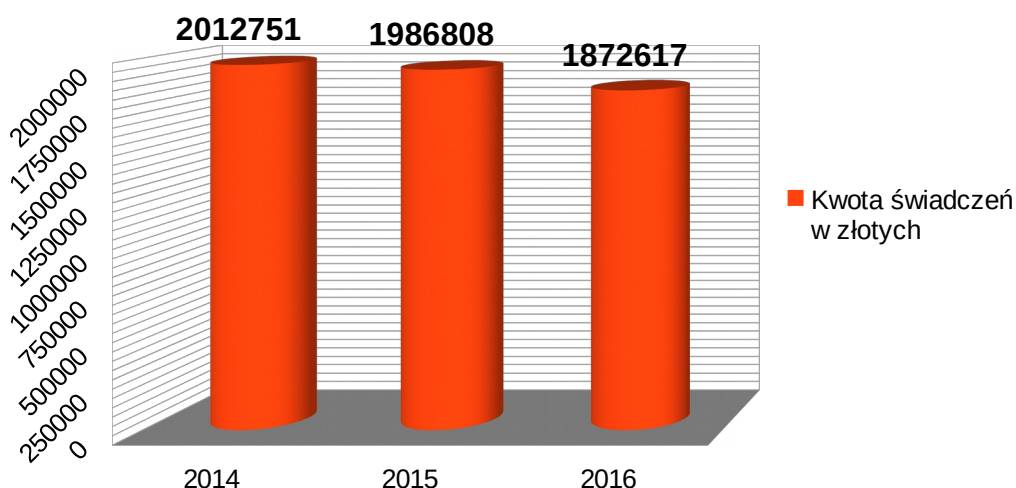
ROK	2014	2015	2016
Liczba rodzin	272	311	328
Kwota świadczeń w złotych	2 012 751,00 zł	1 986 808,00 zł	1 872 617,00 zł

Wykres nr 33. Liczba rodzin pobierających świadczenia z funduszu alimentacyjnego w latach 2014-2016.



Dane MOPS

Wykres nr 34. Kwota wypłaconych świadczeń z funduszu alimentacyjnego w latach 2014-2016.



Dane MOPS

W 2016 roku w związku z prowadzonymi działaniami wobec dłużników alimentacyjnych wykonano 90 wywiadów alimentacyjnych i odebrano 90 oświadczeń majątkowych.

Na podstawie art.5 ust.2 pkt 1 przedmiotowej ustawy zobowiązano 29 dłużników do zarejestrowania się w powiatowym urzędzie pracy jako osoba bezrobotna lub poszukująca pracy, w przypadku braku możliwości zarejestrowania się jako osoba bezrobotna.

W 42 przypadkach poinformowano powiatowy urząd pracy o potrzebie aktywizacji zawodowej dłużnika alimentacyjnego.

W okresie od 01.01.2016 roku wydano 32 decyzje uznające dłużników alimentacyjnych za uchylających się od zobowiązań alimentacyjnych.

W związku z prowadzonymi postępowaniami w sprawie zwrotu nienależnie pobranych świadczeń z funduszu alimentacyjnego, Miejski Ośrodek Pomocy Społecznej w Czeladzi w 2016 roku wyegzekwował kwotę 10220 zł, w tym kwota 9670,00 zł podlegała zwrotowi do budżetu państwa.

W wyniku działań wobec dłużników alimentacyjnych w 2016 roku wyegzekwowano kwotę 293062,60 zł tytułem spłaty zobowiązań powstałych w wyniku wypłaconych świadczeń z funduszu alimentacyjnego.

5.5 Świadczenie rodzicielskie.

Od 1 stycznia 2016 roku na mocy ustawy o zmianie ustawy o świadczeniach rodzinnych obowiązuje nowy rodzaj świadczenia – świadczenie rodzicielskie (*Ustawa z dnia 24 lipca 2015 r. o zmianie ustawy o świadczeniach rodzinnych oraz niektórych innych ustaw Dz.U. z 2015 roku, poz. 1217*). Zadania związane z realizacją ww świadczenia realizowane są przez Miejski Ośrodek Pomocy Społecznej, Dział Świadczeń Rodzinnych i Alimentacyjnych.

Celem świadczenia rodzicielskiego jest zwiększenie pomocy finansowej w związku z urodzeniem dziecka, przyjęciem go na wychowanie lub objęciem dziecka pieczę zastępczą dla tych rodziców, którzy nie mają prawa do zasiłku macierzyńskiego. Ustawodawca wprowadzając nowy rodzaj świadczenia rozszerzył krąg osób, które mogą skorzystać z pomocy państwa w przypadku urodzenia dziecka, przysposobienia go bądź objęcia dziecka pieczę zastępczą.

W 2016 roku świadczeniem rodzicielskim byli również objęci rodzice, których dzieci urodziły się przed 1 stycznia 2016 roku, jeśli od urodzenia dziecka nie minęły jeszcze 52 tygodnie albo więcej w przypadku ciąży mnogiej. Uprawnienie do otrzymywania świadczenia rodzicielskiego za okres od 1 stycznia 2016 r. do momentu, gdy upłynie oznaczony czas od porodu albo przysposobienia bądź objęcia opieką.

W roku 2016 ze świadczenia rodzicielskiego skorzystało:

- liczba rodzin – 105,
- liczba świadczeń – 671,
- kwota świadczeń – 619.276 zł

5.6. Świadczenie wychowawcze.

W dniu 01.04.2016 roku do systemu prawnego została wprowadzona ustawa o pomocy państwa w wychowywaniu dzieci (Dz.U. z 2016 roku, poz.195). Ustawa wprowadza nowe świadczenie - świadczenie wychowawcze.

Celem wprowadzonej ustawy jest pomoc finansowa kierowana do rodzin wychowujących dzieci do 18. roku życia, która ma zmniejszyć obciążenia finansowe rodzin związane z wychowywaniem dzieci oraz zachęcać do podejmowania decyzji o posiadaniu większej liczby dzieci. Częściowe pokrycie wydatków związanych z zaspokojeniem potrzeb życiowych i wychowywaniem dzieci. Ustawa zmniejsza istniejące obecnie ekonomiczne ograniczenia, w szczególności wśród młodych ludzi decydujących się na posiadanie potomstwa, zwłaszcza drugiego i kolejnego dziecka.

Istotą wprowadzanych ustawą regulacji jest objęcie świadczeniem wychowawczym możliwie jak najszerszego zakresu osób posiadających na swoim utrzymaniu dzieci, realizując tym samym podstawowy cel, tj. wsparcie ekonomiczne rodzin, w szczególności tych zagrożonych ubóstwem, oraz częściowe pokrycie wydatków rodziców lub opiekunów dzieci z tytułu wysokich kosztów ich wychowania i wykształcenia.

Ustawa zakłada, że świadczenie wychowawcze przysługiwać będzie do czasu osiągnięcia przez dziecko 18. roku życia. Świadczenie wychowawcze na każde uprawnione dziecko przysługiwać w wysokości 500 zł miesięcznie.

Świadczenie wychowawcze na drugie i każde kolejne dziecko przysługuje bez względu na osiągnięty przez rodzinę dochód. Natomiast w przypadku pierwszego dziecka przysługuje gdy dochód rodziny nie przekroczy kwoty 800 zł na osobę w rodzinie, a w przypadku gdy w rodzinie znajduje się dziecko niepełnosprawne kwoty 1200 zł.

W okresie od wejścia w życie ustawy o pomocy państwa w wychowywaniu dzieci tj. od 01.04.2016 roku do 31.12.2016 roku zostało złożonych 1901 wniosków z czego:

- 1455 w wersji papierowej,
- 446 w wersji elektronicznej

Wśród wniosków złożonych drogą elektroniczną przeważały wnioski złożone przez bankowość elektroniczną.

W związku z realizacją ustawy o pomocy państwa w wychowywaniu dzieci sporządzono 1899 decyzji z czego:

- 1712 decyzji przyznających,
- 38 decyzji przyznająco-odmownych,
- 76 decyzji odmownych,
- 54 decyzje uchylające,
- 12 decyzji o umorzeniu postępowania,
- 7 decyzji zmieniających

Liczba świadczeń wychowawczych należnych za okres od 01 kwietnia 2016 roku do 31 grudnia 2016 roku wyniosła 19.762 z czego na pierwsze dziecko w rodzinie 8391. Łącznie z programu skorzystało 1593 rodziny - 2356 dzieci. Świadczenie wychowawcze na pierwsze dziecko zostało ustalone dla 1014 dzieci.

Na realizację świadczenia wychowawczego w 2016 roku wydano kwotę 9.823.614 zł

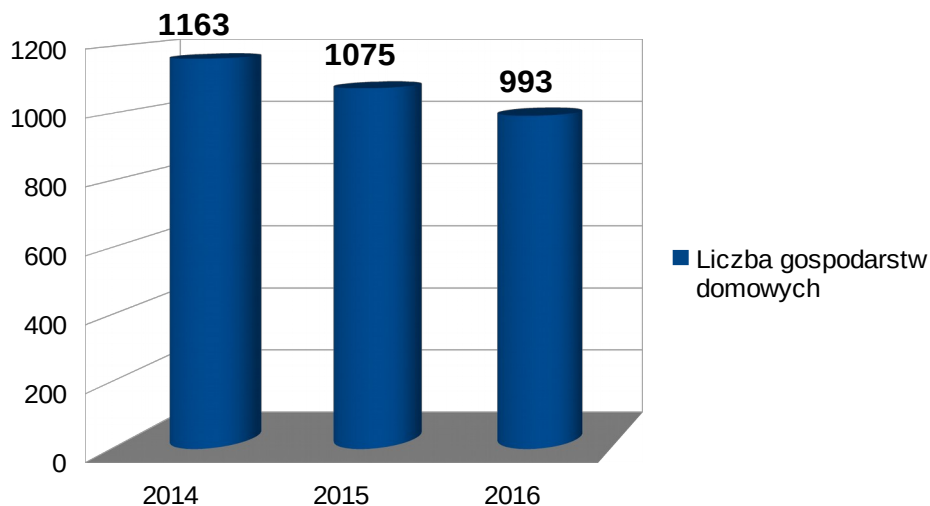
5.7. Dodatki mieszkaniowe.

Dodatki mieszkaniowe przyznawane są na podstawie ustawy z dnia 21 czerwca 2001r. o dodatkach mieszkaniowych. Jest to świadczenie pieniężne wypłacane przez gminę dla osób, które nie są w stanie pokryć kosztów związanych z utrzymaniem lokalu mieszkalnego. Wysokość przyznanych świadczeń na dodatek mieszkaniowy w 2016 roku wyniosła **2.248.424,93 zł**.

Tabela nr 38. Liczba gospodarstw domowych korzystających z dodatku mieszkaniowego oraz kwota wypłaconych świadczeń w latach 2014-2016.

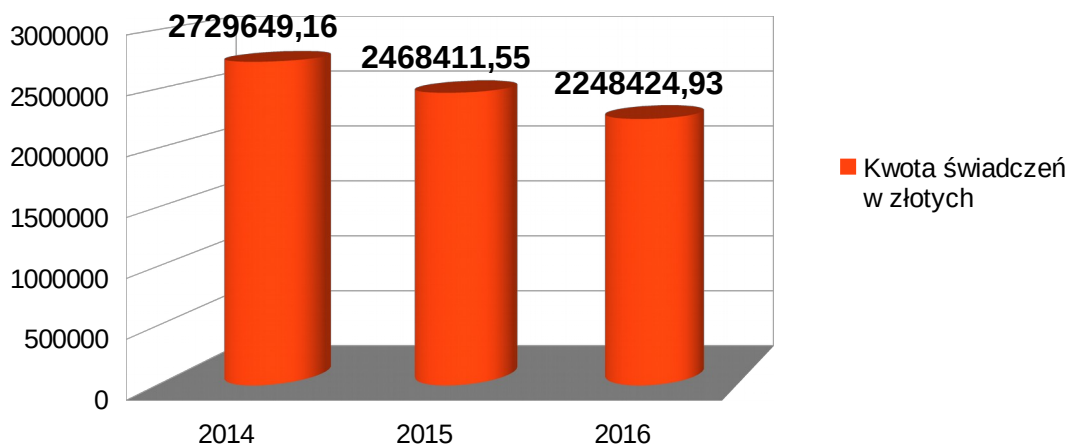
ROK	2014	2015	2016
Liczba gospodarstw domowych	1163	1075	993
Kwota świadczeń w złotych	2 729 649,16 zł	2 468 411,55 zł	2 248 424,93 zł

Wykres nr 35. Liczba gospodarstw domowych pobierających dodatek mieszkaniowy w latach 2014-2016.



Dane MOPS

Wykres nr 36. Kwota wypłaconych dodatków mieszkaniowych w latach 2014-2016.



Dane MOPS

Na dodatki mieszkaniowe w 2016 roku wydatkowano środki w wysokości **2.248.424,93 zł**, z tego wypłaty dodatków mieszkaniowych w kasie MOPS wyniosły **47.609,07 zł**, natomiast na konta zarządców zasobami mieszkaniowymi w Czeladzi przekazano dodatki na łączną wartość **2.200.815,86 zł**, w tym:

- na konto Zakładu Budynków Komunalnych w Czeladzi	1.159.410,93 zł
- na konto Czeladzkiej Spółdzielni Mieszkaniowej w Czeladzi	415.295,34 zł
- na konto Spółki Restrukturyzacji Kopalń	294.974,34 zł
- na konto Spółdzielni Mieszkaniowej KWK „Saturn” w Czeladzi	207.206,84 zł
- na konto Wspólnot zarządzanych przez CTBS	43.836,43 zł
- na konta Wspólnot Mieszkaniowych	21.946,33 zł
- na konto CTBS	9.671,70 zł
- na konto Spółdzielni Mieszkaniowej „Skarbek” w Czeladzi	11.893,71 zł
- na konto innych zarządców	36.580,24 zł

5.8. Dodatek energetyczny.

Dodatek energetyczny przyznawany jest na podstawie Ustawy z dnia 10 kwietnia 1997r. Prawo Energetyczne (tj. Dz. U. z 2012r. poz. 1059 z późn. zm.) oraz obwieszczenia Ministra Gospodarki z dnia 17 kwietnia 2015r. w sprawie wysokości dodatku energetycznego obowiązującej od dnia 1 maja 2015r. do dnia 30 kwietnia 2016r. (M.P. z 2015 poz. 377). Dodatek energetyczny wynosi rocznie nie więcej niż 30% iloczynu limitu zużycia energii elektrycznej oraz średniej ceny energii elektrycznej dla odbiorcy energii elektrycznej w gospodarstwie domowym.

Zgodnie z obwieszczeniem Ministra Gospodarki z dnia 17 kwietnia 2015r. (M.P. z 2015 poz. 377) w okresie od 1 maja 2015 r. do 30 kwietnia 2016 r. wysokość dodatku energetycznego wynosiło:

- 1) dla gospodarstwa domowego prowadzonego przez osobę samotną: 11,09 zł miesięcznie,
- 2) dla gospodarstwa domowego składającego się z 2 do 4 osób: 15,40 zł miesięcznie,
- 3) dla gospodarstwa domowego składającego się z co najmniej 5 osób: 18,43 zł miesięcznie.

Zgodnie z obwieszczeniem Ministra Gospodarki z dnia 22 kwietnia 2016r. (M.P. z 2016 poz.

411) w okresie od 1 maja 2016r. do 30 kwietnia 2017 r. wysokość dodatku energetycznego wynosi:

- 1) dla gospodarstwa domowego prowadzonego przez osobę samotną: 11,29 zł miesięcznie,
- 2) dla gospodarstwa domowego składającego się z 2 do 4 osób: 15,68 zł miesięcznie,
- 3) dla gospodarstwa domowego składającego się z co najmniej 5 osób: 18,81 zł miesięcznie.

Dodatek energetyczny przysługuje odbiorcy wrażliwemu energii elektrycznej, tj. osobie, której przyznano dodatek mieszkaniowy, a która jednocześnie jest stroną umowy kompleksowej lub umowy sprzedaży energii elektrycznej zawartej z przedsiębiorstwem energetycznym i zamieszkuje w miejscu dostarczania energii elektrycznej.

W 2016 roku 241 rodzin zostało objętych pomocą w formie dodatku energetycznego. Wysokość przyznanych świadczeń na dodatek energetyczny w ubiegłym roku wyniosła ogółem **16.083,98 zł.**

Tabela nr 39. Liczba gospodarstw domowych korzystających z dodatku energetycznego oraz kwota wypłaconych świadczeń w latach 2014-2016.

ROK	2014	2015	2016
Liczba rodzin	162	261	241
Kwota świadczeń w złotych	14 810,28 zł	15 971,25 zł	16 083,98 zł

5.9. Prace społecznie użyteczne.

Prace społecznie użyteczne to prace wykonywane przez bezrobotnych bez prawa do zasiłku na skutek skierowania przez Powiatowy Urząd Pracy, organizowane przez gminę w jednostkach organizacyjnych pomocy społecznej, organizacjach lub instytucjach statutowo zajmujących się pomocą charytatywną lub na rzecz społeczności lokalnej. Powiatowy Urząd Pracy kieruje na wniosek gminy bezrobotnego bez prawa do zasiłku korzystającego ze świadczeń z pomocy społecznej do wykonywania prac społecznie użytecznych na terenie gminy, w której bezrobotny zamieszkuje lub przebywa, w wymiarze do 10 godzin w tygodniowo. Osoba wykonująca prace społecznie użyteczne zachowuje status osoby bezrobotnej.

Tabela nr 38. Liczba osób wykonujących prace społecznie użyteczne oraz kwota wypłaconych z tego tytułu świadczeń w latach 2014-2016.

ROK	2014	2015	2016
Liczba osób	108	99	98
Kwota świadczeń w złotych	189 200,00 zł	166 536,16 zł	180 859,50 zł

Wykaz podmiotów, w których organizowane były prace społecznie użyteczne:

1. Miejski Ośrodek Pomocy Społecznej w Czeladzi, ul. 17 Lipca 27
2. Miejski Ośrodek Sportu i Rekreacji w Czeladzi ul. Sportowa 2,
3. Miejska Biblioteka Publiczna w Czeladzi, ul. 1 Maja 27,
4. Szkoła Podstawowa Nr 1 w Czeladzi, ul. Reymonta 80,
5. Miejski Zespół Szkół w Czeladzi, ul. Szkolna 6,
6. Szkoła Podstawowa Nr 3 w Czeladzi, ul. Staszica 47,
7. Szkoła Podstawowa Nr 7 w Czeladzi, ul. Spacerowa 2,
8. Gimnazjum Nr 2 w Czeladzi, ul. Katowicka 42,
9. Gimnazjum Nr 3 w Czeladzi, ul. Lwowska 2,
10. Przedszkole Nr 1 w Czeladzi, ul. Czeczotta 4,
11. Przedszkole Nr 4 w Czeladzi, ul. Miasta Auby 14,
12. Przedszkole Nr 5 w Czeladzi, ul. Krótka 1,
13. Przedszkole Nr 7 w Czeladzi, ul. Waryńskiego 19,
14. Przedszkole Nr 9 w Czeladzi, ul. 35-Lecia 8,
15. Przedszkole Nr 10 w Czeladzi, ul. Żeromskiego 19,
16. Przedszkole Nr 11 w Czeladzi, ul. Kombatantów 2,
17. Żłobek Miejski w Czeladzi, ul. 35-Lecia PRL 6,
18. Miejski Zarząd Gospodarki Komunalnej, ul. Orzeszkowej 12,
19. Czeladzkie Stowarzyszenie Pomocy Osobom z Upośledzeniem Psycho-Ruchowym,
ul. Norwida 11,
20. Dom Pomocy Społecznej „Senior”, Czeladź ul. Szpitalna 5a,
21. Środowiskowy Dom Samopomocy „Ostoja”, Czeladź ul. Gen. Wł. Sikorskiego 5.

5.10. Pomoc materialna o charakterze socjalnym dla uczniów.

Pomoc materialna o charakterze socjalnym dla uczniów zamieszkałych na terenie Gminy Czeladź, udzielana jest na podstawie ustawy z dnia 7 września 1991r. o systemie oświaty w formie stypendiów i zasiłków szkolnych.

Zadaniem pomocy materialnej o charakterze socjalnym dla uczniów, w formie stypendiów i zasiłków szkolnych jest zmniejszenie różnic w dostępie do edukacji, wynikających z trudnej sytuacji materialnej ucznia.

Świadczenia te przyznawane są uczniom w formie całkowitego lub częściowego pokrycia kosztów udziału w zajęciach edukacyjnych, realizowanych w szkole albo poza nią, bądź w formie

pomocy rzeczowej o charakterze edukacyjnym w tym w szczególności zakup podręczników.

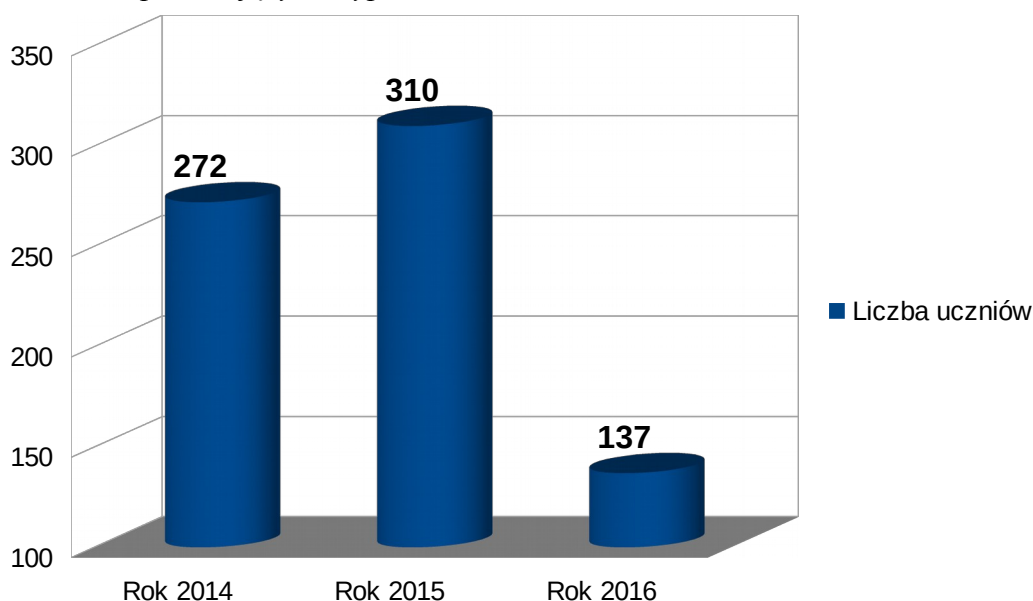
Wydatkowane środki przeznaczone były na:

- stypendia dla 136 dzieci – **96.980,12 zł**
- zasiłki szkolne dla 1 ucznia – **547,00 zł**

Tabela nr 41. Liczba uczniów pobierających stypendia i zasiłki szkolne oraz kwota wypłaconych świadczeń w latach 2014-2016.

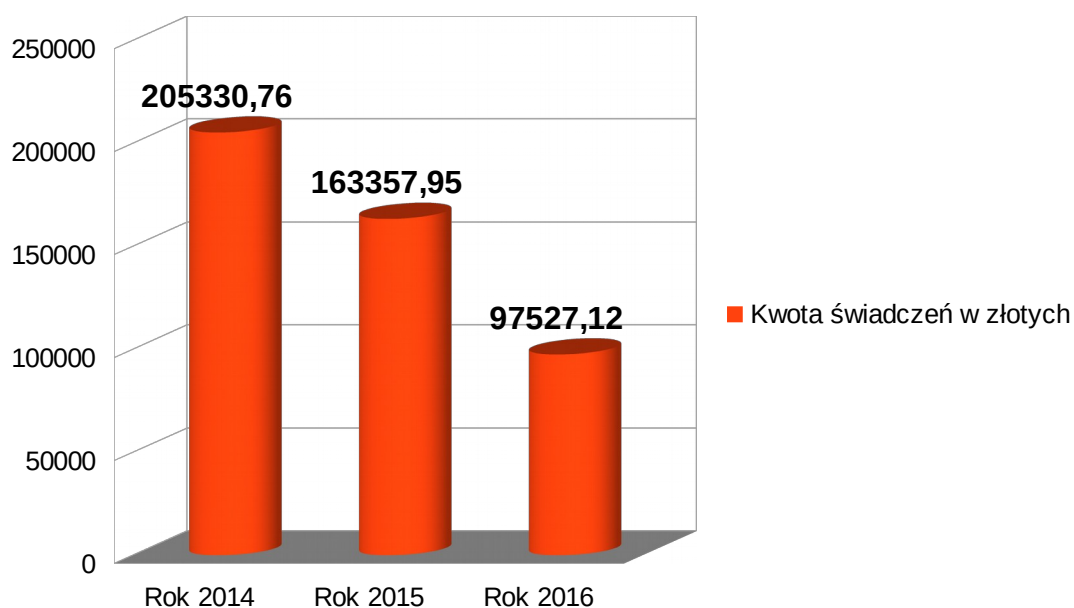
ROK	2014	2015	2016
Liczba uczniów	272	310	137
Kwota świadczeń w złotych	205 330,00 zł	163 357,95 zł	97 527,12 zł

Wykres nr 37. Liczba uczniów pobierających stypendia i zasiłki szkolne w latach 2014-2016.



Dane MOPS

Wykres nr 38. Kwota wypłaconych świadczeń w latach 2014-2016.



Dane MOPS

5.11. Karta Dużej Rodziny.

Karta Dużej Rodziny przysługuje rodzinom z przynajmniej trójką dzieci, niezależnie od dochodu. Wydawana jest bezpłatnie, każdemu członkowi rodziny.

Karta przysługuje samotnemu rodzicowi, rodzicom (także zastępczym, opiekunom w pieczy zastępczej), małżonkowi rodzica. Kartę otrzymują nie tylko obywatele polscy, ale też cudzoziemcy mający pozwolenie na pobyt stały w Polsce.

Rodzice mogą korzystać z karty dożywotnio, dzieci - do 18 roku życia lub do ukończenia nauki, maksymalnie do osiągnięcia 25 lat. Osoby niepełnosprawne otrzymają kartę na czas trwania orzeczenia o niepełnosprawności. Co ważne, rodzice nie muszą być małżeństwem - o Kartę mogą się starać także osoby pozostające w związkach partnerskich i rozwodnicy.

Karta oferuje system zniżek oraz dodatkowych uprawnień. Jej posiadacze mają możliwość korzystania z katalogu oferty kulturalnej, rekreacyjnej czy transportowej na terenie całego kraju. Zniżki mogą oferować nie tylko instytucje publiczne, ale również przedsiębiorcy prywatni. Przystępując do programu zyskują prawo do posługiwania się znakiem „Tu honorujemy Ogólnopolską Kartę Dużej Rodziny”.

W 2016 roku wpłynęło 35 wniosków, z czego 6 wniosków unieważniono. Wydano 149 kart. Na obsługę zadania przeznaczono kwotę 404,68 zł.

6. Działania Zespołu Interdyscyplinarnego ds przeciwdziałania przemocy.

Zespół Interdyscyplinarny ds. Przeciwdziałania Przemocy w Rodzinie został powołany Zarządzeniem Nr 44/2011 Burmistrza Miasta Czeladź z dnia 23 marca 2011r w sprawie powołania Zespołu Interdyscyplinarnego do spraw Przeciwdziałania Przemocy w Rodzinie. W 2016r Burmistrz Miasta Czeladź dokonał zmian składu osobowego Zespołu Interdyscyplinarnego Zarządzeniem Nr. 416/2016 z dnia 25 listopada 2016r.

W latach 2011 – 2015 wszczęto 325 procedur „Niebieskie Karty” z czego:

- 2011 – 16 procedur,
- 2012 – 47 procedur,
- 2013 – 87 procedur,
- 2014 – 79 procedur,
- 2015 – 96 procedury

W 2016r zostało wszczętych 90 procedur „Niebieska Karta”, w tym rozpoczętych sporządzeniem Niebieska Karta Druk A przez przedstawicieli:

- Komisariat Policji – 69,
- MOPS – 18,
- Oświata – 3,
- Inne – 0

Natomiast w dalszym ciągu kontynuowanych było 32 procedur z lat wcześniejszych.

Znacząca przewaga wszczętych procedur przez Policję wynika z faktu, iż w większości wypadków procedury rozpoczynane były podczas interwencji funkcjonariuszy Ogniwa Patrolowo Interwencyjnego KP w Czeladzi lub przy składaniu doniesienia o możliwości popełnienia przestępstwa z art. 2017 KK.

W 2016 roku rodziny w których zostały rozpoczęte procedury „Niebieska Karta” składały się z 323 osób wliczając w to osoby wobec których zachodziło podejrzenie, iż są sprawcami przemocy.

Skład rodzin to:

- 109 kobiet,
- 135 mężczyzn,
- 88 dzieci

Zgodnie ze sprawozdaniem resortowym w 2016 roku:

- grupy robocze miały 350 posiedzeń,
- sporządzono 48 niebieskich kart Druk C,
- sporządzono 52 niebieskich kart Druk D
- zakończono 261 procedur Niebieskich Kart

w tym 183 z powodu ustania przemocy oraz 78 z powodu stwierdzenia bezzasadności podejmowania działań (brak przemocy).

W 2016r odbyło się 5 posiedzeń Zespołu Interdyscyplinarnego (ZI).

W ramach prowadzonych działań zostało powołanych 81 grup roboczych. Odbyło się 350 posiedzeń grup roboczych. Członkowie grup roboczych w ramach prowadzonych działań kierowali wnioski o przymusowe leczenie do GKRPA – 24, zawiadomień do Prokuratury – 54, kierowali wnioski do Sądu Rejonowego o wgląd w sytuację małoletnich dzieci – 36, skierowali sprawców przemocy na udział w programie korekcyjno-edukacyjnym – 2.

W 2016r zostało skazanych prawomocnym wyrokiem z art. 207 kk 8 sprawców przemocy.

7. Działalność Klubu Seniora „Wrzos” Czeladź – Piaski ul. Zwycięstwa 6.

Klub Seniora „Wrzos” działa w ramach struktury Miejskiego Ośrodka Pomocy Społecznej w Czeladzi i skupia 25 członków (22 kobiet i 3 mężczyzn) dysponujących dużą ilością wolnego czasu i chcących ten czas spożytkować w sposób aktywny.

Działania Klubu zmierzają w kierunku zaspokojenia potrzeb i pragnień osób starszych w dziedzinie aktywizacji seniorów, by mogli pozostać jak najdłużej w swoim środowisku, czerpiąc radość z życia i podejmowanych działań.

Klub Seniora „Wrzos” to miejsce spotkań osób starszych niejednokrotnie odrzuconych przez najbliższych. To osoby często samotne i zmęczone nieporozumieniami z rodziną.

Dzięki uczestnictwu w Klubie, rozwijają swoje zainteresowania i razem z ludźmi w podobnym wieku spędzają ciekawie czas. Spotkania są dobrym sposobem na poznanie nowych i ciekawych ludzi. Bez wątpienia tego rodzaju integracje korzystnie wpływają na psychikę osób starszych i zwalniają procesy starzenia.

Zajęcia cykliczne:

- zajęcia plastyczne, manualne
- zajęcia muzyczne, wspólne śpiewanie przy gitarze
- zajęcia rekreacyjno – ruchowe, spacer, nordic walking
- zajęcia psychologiczne
- zajęcia kulinarne
- gry planszowe
- zajęcia edukacyjne, prozdrowotne

Klub aktywnie współpracuje z innymi Klubami Seniora, Związkami Emerytów i Rencistów, poprzez wspólne organizowanie imprez okolicznościowych, uroczystości itp. Ponadto organizowane są spotkania okolicznościowe: Dzień Babci i Dziadka, zabawy karnawałowe, Walentynki, Wielkanoc, Wigilia, Senioralia itp. Dla członków Klubu przygotowywane są również wycieczki i wyjazdy o charakterze kulturalnym i turystyczno – rekreacyjnym.

Ponadto w ramach projektu „ Aktywni w Czeladzi 60+” , którego celem jest kształtowanie wśród Seniorów nawyków do czynnego spędzania wolnego czasu, Klub Seniora „ Wrzos” Miejskiego Ośrodka Pomocy Społecznej w Czeladzi organizuje w Pracowni Orange Czeladź-Piaski ul. Zwycięstwa 6, zajęcia dla wszystkich Seniorów z naszego miasta.

W 2016r. odbyły się następujące zajęcia:

1. Spotkanie z Policją w ramach programu „Bezpieczny Senior”
2. Walentynkowy tydzień z serduszkami
3. Zajęcia muzyczne – wspólne śpiewanie piosenek z lat młodości „Co nam w duszy gra...”
4. Joga śmiechu, czyli uczyliśmy się śmiechu na co dzień...
5. Prezentacja multimedialna „Twarz z chusty...”- pasja w obrazie, słowie i muzyce.
6. Spotkania z książką MBP Czeladź Filia nr 2
7. „Wiosna z Seniorami”
 - konkurs muzyczny - „Jaka to melodia?”
 - Grill Party dla Seniorów
8. Kanzashi, robótki ze wstążki. Spotkanie w klubie „Aktywna Jesień Życia”
9. „Sztuka i czas” - gawędy Krzysztofa Zięcika – malarstwo, muzyka, literatura w kontekście historycznym.
10. „Matematyka królową nauk...” - pogadanka Teresy Bober
11. Senioralia – Festyn „Przy pisku dysku”
12. „Ujęte w kadrze” - prezentacja multimedialna zdjęć przyrody czterech pór roku
13. Wspólne śpiewanie - „Rozkwitają pąki białych róż...”
14. Warsztaty - „Przygoda z papierową wikliną”
15. „Andrzejkowe wróżby z książką w tle...” - wspólnie z Filią nr 2
16. „Mikołajki” z Seniorami miasta Czeladź
17. Zajęcia plastyczne - „Pomysły na Boże Narodzenie”
18. Wspólne śpiewanie kolęd - „Hej kolęda, kolęda ...”





8. Działalność Działu ds. Wspierania Rodzin.

Dział ds. Wspierania Rodziny swoje działania w zakresie wsparcia dzieci z rodzin o dużym nasileniu problemów społecznych realizował w oparciu o "Program profilaktyczny przeciwdziałający uzależnieniom od alkoholu". Jest to jedna z form działań mających na celu wspieranie rodzin w wypełnianiu funkcji opiekuńczo-wychowawczej, którą realizuje Dział.

Główną grupą odbiorców działań zawartych w Programie są dzieci z rodzin wieloproblemowych z dzielnicy Piaski. Działania psychoedukacyjne realizowane są według określonego scenariusza, którego celem jest zapobieganie zachowaniom ryzykownym wśród dzieci i redukcja szkód wynikających z problemów w ich otoczeniu.

Uczestnikami zajęć w ramach Programu są dzieci i młodzież w wieku od 6 do 16 roku życia, które pochodzą z rodzin dysfunkcyjnych, zagrożonych demoralizacją, wykluczeniem społecznym, uzależnieniami. Z uwagi na trudną sytuację rodziną wymagają wsparcia i pomocy w związku z licznymi problemami występującymi w ich domach. Poprzez przygotowane działania profilaktyczne dzieci mają możliwość nabycia umiejętności radzenia sobie z trudnymi sytuacjami, reagowania w sytuacjach kryzysowych, odreagowania emocji oraz nauki ich nazywania i konstruktywnego wyrażania.

Dzieci uczestniczące w spotkaniach mają możliwość pracy w dużej grupie oraz mniejszych grupach zadaniowych tematycznych. Zajęcia skoncentrowane są na danym problemie i realizowane są w ramach trzech grup: 1. grupa młodsza (6-8 lat); 2. grupa średnia (9-11 lat); 3. grupa starsza (12-15 lat). W zajęciach uczestniczy łącznie 25 dzieci.

Zajęcia odbywają się od poniedziałku do piątku w godzinach od 13.00 do 18.00 na ul. Zwycięstwa 6. W trakcie pobytu dzieci mają zapewniony posiłek. Przygotowane zajęcia dotyczą: działań z zakresu arteterapii, zajęć ruchowych, spotkań z socjoterapeutką, zajęć profilaktycznych. Poniżej opisane zostały ważniejsze działania realizowane w ramach Programu:

Akcja pisania bajek

Akcja pisania bajek rozpoczęła się w październiku 2015 roku i trwała do maja 2016 roku. W ramach akcji nauczyciele i słuchacze Kolegium Pracowników Służb Społecznych prowadzili warsztaty integracyjne dla dzieci - podopiecznych Działu. Podczas warsztatów studenci poznali dzieci, ich pasje, marzenia, a także problemy. Słuchacze Kolegium na podstawie rozmów z dziećmi napisali bajkę dla każdego dziecka. Bajka daje dziecku wiarę w siebie, rozwija zasoby języka, pokazuje metafory. Rzeczywistość, która jest przedstawiana w bajkach związana jest mocno z

marzeniami dziecka i jego pragnieniami, co pozwala mu w prosty sposób zrozumieć otaczającą go rzeczywistość i panujące w niej zasady. W bajkach wszystko jest możliwe, wszystko może się spełnić. Pisanie bajek dla dzieci to także ogromna korzyść dla słuchaczy. Otwiera możliwość komunikowania się w tematyce bajki, pokazuje wszystkie problemy, które trzeba omówić z dzieckiem, gdy pozna je jej treść. Pisanie bajek uaktywnia i wspaniale rozwija intuicję.

Akcja zima w mieście 2016

W dniach od 15 - 26 lutego 2014r. Zespół ds. wspierania opiekuńczo - wychowawczego rodziny realizował zajęcia w ramach programu „Zima w mieście 2016”. Zajęcia odbywały się od poniedziałku do piątku w godzinach 9.00 do 13.00, a uczestniczyło w nich 25 dzieci w wieku od 6 do 15 roku życia.

Wychowawcy w trakcie ferii organizowali zajęcia o charakterze świetlicowym: plastyczne, manualne, muzyczne, warsztaty fotograficzne, multimedialne, kulinarne, sportowe oraz zajęcia integracyjne, których celem było zapewnienie dzieciom aktywnego wypoczynku. Poprzez zajęcia wychowankowie nabywali umiejętności konstruktywnego spędzania czasu wolnego, poprawnej komunikacji i budowania pozytywnych relacji z innymi. Podczas zajęć realizowany był program profilaktyczny przeciwdziałający uzależnieniom wśród dzieci i młodzieży.

W ramach akcji odbyły się następujące wycieczki:

- Sala zabaw "Nibylandia" w Katowicach
- Kino Cinema City w Sosnowcu, film pt. "Alvin i wiewiórki"
- Kino Helios w Sosnowcu, film pt. "Miś w Nowym Jorku"

Ponadto przy współpracy z Młodzieżowym Centrum Kariery w Będzinie odbyły się warsztaty z przedsiębiorczości dla najmłodszych prowadzone przez doradcę zawodowego. Zajęcia odbyły się w Pracowni Orange.

Akcja lato w mieście 2016

Miejski Ośrodek Pomocy Społecznej w Czeladzi (MOPS) w ramach swojej działalności statutowej podejmuje różnorodne działania, aby w sposób zagospodarować czas dzieci i młodzieży w czasie wakacji letnich. Zróżnicowane są źródła finansowania tych działań, do których należą:

- budżety własny MOPS,
- środki przeznaczone na profilaktykę przeciwalkoholową.

Poniżej zawarte zostały informacje o formach zajęć przygotowanych dla dzieci, liczbie uczestników, wielkości przeznaczonych środków i źródłach finansowania.

W ramach akcji "Lato w mieście 2016" Dział ds. Wspierania Rodziny Miejskiego Ośrodka Pomocy Społecznej w Czeladzi realizował zajęcia, które miały na celu konstruktywne zagospodarowanie czasu wolnego dla dzieci mieszkających w dzielnicy Piaski (w wieku 6-15 lat). Przygotowane zajęcia pozwoliły im skorzystać z szerokiej oferty rekreacyjno-edukacyjnej. Zorganizowano szereg zajęć sportowych, plastycznych, kulinarnych, manualnych i muzycznych. Poniżej w sposób syntetyczny przedstawiono formy spędzania czasu wolnego, które zrealizowano w ramach "Akcji Lato 2016" w okresie od 26.07. - 31.08.2016:

1. **Forma działań:** obóz socjoterapeutyczny

termin: 27.06.-06.07.2016r.

miejsce: Piwniczna-Zdrój

liczba uczestników: 25 dzieci

koszt: 19.490zł

środki: środki na profilaktykę

przeciwalkoholową

2. **Forma działań:** wycieczka do Zatorlandu

termin: 21.07.2016r.

miejsce: Zator

liczba uczestników: 21 dzieci

koszt: 1.851,80zł

środki: środki na profilaktykę

przeciwalkoholową

3. **Forma działań:** wycieczka na seans filmowy (film pt. "Gdzie jest Dory")

termin: 28.07.2016r.

miejsce: kino Helios w Sosnowcu

liczba uczestników: 20

koszt: 604zł

środki: środki na profilaktykę

przeciwalkoholową

4. **Forma działań:** zajęcia stacjonarne

termin: 11.07. - 31.08.2016

miejsce: Zwycięstwa 6

liczba uczestników: 23 dzieci


koszt: bezkosztowo

środki: ---



9. Targi Pracy – 14.04.2016r.

14 kwietnia Miejski Ośrodek Pomocy Społecznej w Czeladzi w partnerstwie z Młodzieżowym Centrum Kariery z Będzina zorganizowali Kiermasz Ofert Pracy. Głównym celem przedsięwzięcia była aktywizacja zawodowa podopiecznych MOPS i przekazanie osobom poszukującym zatrudnienia informacji na temat sytuacji na lokalnym rynku, możliwości podjęcia pracy oraz wymagań stawianych przez pracodawców. Centrum Edukacji i Pracy Młodzieży reprezentowali: Młodzieżowe Centrum Kariery z Sosnowca, Młodzieżowe Biuro Pracy z Katowic oraz Punkty Pośrednictwa Pracy z Sosnowca, Dąbrowy Górniczej, Siemianowic Śląskich i Tarnowskich Gór. Osoby biorące udział w przedsięwzięciu z dużym zainteresowaniem zapoznawali się z przedstawianymi ofertami. Wśród szerokiego wachlarza propozycji zatrudnienia znaleźć można było propozycje między innymi dla magazynierów, pracowników produkcyjnych, monterów a także oferty z sektora gastronomicznego i budowlanego. Pośredniczki pracy wydawały skierowania w celu ustalenia dalszego procesu rekrutacji oraz zachęcały do systematycznego odwiedzania jednostek Ochotniczych Hufców Pracy w celu uzyskania informacji na temat aktualnych ofert. Dodatkowy atut przedsięwzięcia stanowiły porady doradców zawodowych. Konsultacje kierowane były do osób, które potrzebują wsparcia przy sporządzaniu dokumentów aplikacyjnych, przygotowania się do rozmowy kwalifikacyjnej i przybliżenia metod poszukiwania pracy.



W maju rozpoczęły się zajęcia warsztatowe dla kobiet, które stoją przed wyborem drogi zawodowej, a także chcą świadomie podejmować decyzje dotyczące przyszłej pracy. Celem zajęć było objęcie uczestników projektu specjalistycznym doradztwem w formie warsztatów grupowych i porad indywidualnych. Warsztaty są skierowane do kobiet będących pod opieką asystentów rodzin. Głównym założeniem aktywizacji zawodowej będzie zdobycie nowych kompetencji oraz praktycznych umiejętności umożliwiających powrót lub wejście na rynek pracy. Zajęcia prowadziła doradczyni zawodowa z Młodzieżowego Centrum Kariery w Będzinie. Podczas zajęć opiekę nad dziećmi kobiet biorących udział w projekcie sprawują asystenci rodzin.

Pierwsze zajęcia zostały poświęcone bilansowi kompetencji zawodowych. Większość osób na co dzień nie zastanawia się jakie posiada predyspozycje. Zazwyczaj dopiero w momencie poszukiwania lub chęci zmiany pracy skupiamy się na swoich zainteresowaniach, wartościach czy zdolnościach. Dokonując samooceny zastanawiamy czy dotychczasowe doświadczenia życiowe oraz zawodowe pozwoliły nam zdobyć określone umiejętności, wymagane na współczesnym rynku pracy. Nie posiadając jasno określonego obrazu samego siebie trudno będzie nam zaprezentować się potencjalnemu pracodawcy. W obrębie tego tematu największym zainteresowaniem cieszyły się ćwiczenia praktyczne określające rodzaje osobowości i predyspozycje zawodowe.

Założeniem kolejnych etapów zajęć było nabycie umiejętności wyznaczenia kierunku działania i zapoznanie się z technikami aktywnego poszukiwania pracy. Dalszy program warsztatów poświęcony był omówieniu zasad sporządzania profesjonalnych dokumentów aplikacyjnych i poznaniu technik autoprezentacji podczas rozmowy kwalifikacyjnej. Biorąc pod uwagę status młodych kobiet, które są w szczególnej sytuacji na rynku pracy istnieje duża potrzeba budowania poczucia własnej wartości i wzmacniania świadomości posiadania mocnych stron. Dlatego dodatkowymi korzyściami z udziału w warsztatach będzie wzmocnienie pozytywnej postawy.

10. Festyn rodzinny – 25.06.2016r.

W sobotę 25.06.2016r. na terenie ogrodu Miejskiego Ośrodka Pomocy Społecznej w Czeladzi odbył się po raz drugi rodzinny festyn „Powitanie Lata”, który zorganizowali pracownicy Miejskiego Ośrodka Pomocy Społecznej przy współpracy:

- Urzędu Miasta Czeladź
- Zakładu Inżynierii Komunalnej
- Miejskiego Ośrodka Sportu i Rekreacji
- Starostwa Powiatowego w Będzinie
- Sekcji Psów Ratowniczych WOPR z Dąbrowy Górniczej

W atmosferze muzyki i radości oraz wielu atrakcji rozpoczęliśmy drugą edycję „Festynu Rodzinnego” dla społeczności lokalnej Naszego miasta. Pomimo bardzo gorącej aury uczestnicy festynu tj.: zaproszeni goście, rodziny z dziećmi oraz sponsorzy tłumnie przybyli by wziąć udział w tym radosnym wydarzeniu. Oficjalnego otwarcia dokonał Burmistrz Miasta Czeladź Pan Zbigniew Szaleniec, który zaprosił wszystkich do wzięcia udziału w licznych konkursach, zabawach i grach plenerowych.

Organizatorzy jak zwykle przygotowali szereg atrakcji:

- dmuchany zamek zjeżdżalnia
- watę cukrową
- POPCORN
- salon piękności w w nim kolorowe warkoczyki dla dziewczyn,
- malowanie twarzy i tatuaże

Pracownicy Ośrodka zaangażowali się w organizację konkursów sportowych i artystycznych takich jak:

- rodzinne, chodnikowe SCRABBLE
- papierowe zoo
- cuda z masy solnej
- zabawa tęczowa droga,
- celny rzut
- trafny strzał (rzut do balonów)
- przygotowano stoisko decoupage
- bańkowe obrazy
- eco-domki oraz rodzinne malowanie obrazów

- przeciąganie liny

Tym którzy zwyciężyli wręczono bardzo atrakcyjne nagrody, ale wszyscy uczestniczący otrzymali nagrody pocieszenia. Konkurencje cieszyły się ogromną popularnością zarówno u dorosłych jak i u dzieci. Nad prawidłowością wręczania i nagradzania zwycięzców czuwało jury, którymi były Pani Elżbieta Dmitruk Zastępca Burmistrza Miasta, Małgorzata Ochęduszek-Ludwik Naczelnik Wydziału Edukacji i Polityki Społecznej, Radne Rady Miasta Pani Patrycja Juszczyk i Ewa Frączek. Szanowne jury wręczyło zwycięzcom konkurencji prezenty ufundowane przez sponsorów tj:

- deskorolki
- hulajnogi
- sprzęt sportowy (piłki, skakanki, rakiety do badmintona)
- zabawki
- maskotki
- gry planszowe
- słodycze
- napoje i inne

Nagrody ucieszyły najbardziej Naszych najmłodszych milusińskich. Jury doceniło prace całych rodzin, szczególnie przy malowaniu eco-domków oraz obrazów na blejtramach. Inwencja twórcza rodzin przy tworzeniu tych prac wzbudziła duży podziw wśród wszystkich uczestników festynu. Imprezę uświetnił występ artystyczny Pana Andrzeja Burzaka, pokaz psów ratowniczych WOPR z Dąbrowy Górniczej oraz pokaz Karate z Sosnowieckiego Klubu Sportowego Kyokushin. Występ artystyczny zaprezentowały również ZUMBIARKI z sekcji sportowej MOSiR, które zachwyciły wszystkich uczestników festynu, którzy dołączyli do wspólnych tańców. Obecność st. sierż. Pani Magdaleny Kłos z Komisariatu Policji w Czeladzi zapewniła bezpieczeństwo uczestnikom festynu. Pani Magdalena Kłos była również organizatorką konkursów oraz prowadziła zajęcia profilaktyczno – dydaktyczne. Każde dziecko mogło dokładnie obejrzeć samochód policyjny z wyposażeniem oraz sprzęt do obrony koniecznej.

Atrakcją festynu była również „lokalna wróżka” (na co dzień pracownik Ośrodka) oczarowała wszystkich zarówno swoim urokiem osobistym, ale także przepowiadała świetlaną przyszłość i cudowne życie tym, którzy chcieli je poznać oraz postać myszki MIKI, która zachęcała do zabaw wszystkie dzieci i pozowała do zdjęć. Nad bezpieczeństwem imprezy czuwała wykwalifikowana kadra medyczna, a kurtyna wodna chłodziła rozgrzane głowy uczestników

festynu.

Zorganizowany przez pracowników Ośrodka festyn rodzinny ściąga do ogrodu MOPS bez względu na pogodę setki mieszkańców Naszego miasta, bo nikt tu nikogo nie pyta o adres, nie żąda dowodu osobistego więc Wszyscy na równych prawach mogą korzystać bezpłatnie z przygotowanych atrakcji. Zorganizowanie tak dużej imprezy plenerowej dla społeczności lokalnej Naszego miasta wymagała ogromnych nakładów pracy wielu pracowników Ośrodka, którzy na co dzień wykonują swoje obowiązki z wielkim zaangażowaniem pobudzając aktywność społeczną mieszkańców oraz integrując społeczność lokalną. Ponadto tworzą pozytywny wizerunek pracowników i Ośrodka jako instytucji. Realizacja „Festynu Rodzinnego” bez udziału wielu sponsorów nie byłaby możliwa. Lokalni przedsiębiorcy zapewнили poczęstunek w formie grilla, słodycze, ciasta, owoce, napoje oraz ufundowali wszystkie nagrody dla uczestników.

Szczególne wyrazy uznania i wdzięczności należą się:

DELTA OIL PLUS Sp. z o. o.

ZANINNI

AMW NAWROT sp.j.

FTUH GABI

ŚRUB-TECH

TOMPRESS

DUET

AKSEON

MAKRO

AGENCJA REKLAMOWA „AGNESS”

RESTAURACJA POD FILARAMI

JOANNA I JAN LEŚNIEWSKY

PAN ADAM WŁODARCZYK

SEKCJA PSÓW RATOWNICZYCH WOPR

WIEKLA ŻYWIECKA

PANI MARTA LIPIŃSKA

PANI EWA FRĄCZEK

PANI PATRYCJA JUSZCZYK

WITEBOX

HUHTAMAKI

CARBOT

AGENCJA OCHRONY HEROS

PRZEDSIĘBIORSTWO DELTA „ZIEŃĆ”

PAN STANISŁAW PISAREK

KZK GOP

PANI ZOFIA BAZAŃSKA

STOWARZYSZENIE „MOC WSPARCIA”
STOWARZYSZENIE „CZELADŹ JEST FAJNA”
STOWARZYSZENIE ARTYSTYCZNE IM. JANA DORMANA W BĘDZINIE
RENNER KOMPRESSOREN
KWIACIARNIA ROMANTYCZNA





11. Kolonie letnie.

Wzorem ubiegłego roku Miejski Ośrodek Pomocy Społecznej w Czeladzi przygotował ofertę wyjazdową na kolonie letnie nad morze dla 65 dzieci z terenu miasta Czeladź. Wyjazd zaplanowano od 14 do 23 sierpnia do miejscowości Jastrzębia Góra.

Dzieci mieszkały w Ośrodku „Klif”. Program rekreacyjny był bardzo bogaty:

- wycieczka do Gdańska i Sopotu
- wycieczka na Hel, rejs statkiem i zwiedzanie słynnego fokarium
- wycieczka do Władysławowa do aquaparku
- ogniska z pieczeniem kiełbasek
- dyskoteki
- zabawy na terenie ośrodka i na plaży
- zajęcia profilaktyczne w formie zabaw

Jastrzębia Góra znana jest ze swojego wspaniałego mikroklimatu. Dzieci mogły wypocząć i bawić się aż do zachodu słońca. Jednak nie tylko morze wpływało na wspaniałe samopoczucie, również Nadmorski Park Krajobrazowy, bogactwo flory i fauny. Dzieci spacerowały po ścieżkach edukacyjnych – Przylądek Rozewie, Lisi Jar oraz brzegiem morza.

Dodatkowo wzbogacono ofertę organizując wyjazd dla 25 dzieci na obóz socjoterapeutyczny w góry (Piwniczna Zdrój). Dzieci wyjechały na obóz już pierwszego dnia wakacji a wróciły 6 lipca.

Podczas wypoczynku dzieci i młodzież korzystała z bogatej oferty atrakcji przygotowanej przez organizatorów wypoczynku m.in. wyjazd do Aquaparku, dyskoteki, ogniska, wycieczki krajoznawcze itp.





12. FEAD

Miejski Ośrodek Pomocy Społecznej w Czeladzi nawiązał współpracę z Caritas Diecezji Sosnowieckiej przy realizacji Programu Operacyjnego Pomoc Żywnościowa 2014-2020 (PO PŻ). Program współfinansowany jest ze środków Europejskiego Funduszu Pomocy Najbardziej Potrzebującym (Fund for European Aid to the Most Deprived – FEAD).

Główny cel Programu to udzielenie wsparcia osobom doświadczającym najgłębszych form ubóstwa poprzez udostępnienie pomocy żywnościowej w formie paczek lub posiłków. Uprawnienie do korzystania z pomocy żywnościowej jest uwarunkowane znajdowaniem się w trudnej sytuacji życiowej (sytuacje takie wymienia art. 7 ustawy o pomocy społecznej) oraz spełnianiem kryterium dochodowego, które zostało określone na poziomie 200% kryterium dochodowego uprawniającego do korzystania ze świadczeń pomocy społecznej, tj. 1238 zł w przypadku osoby samotnie gospodarującej oraz 1028 zł w przypadku osoby w rodzinie.

Pomoc żywnościowa z programu FEAD dla mieszkańców miasta Czeladź, podopiecznych Miejskiego Ośrodka Pomocy Społecznej jest wydawana w następujących punktach na terenie Czeladzi:

1. Parafia Matki Bożej Bolesnej Czeladź ul. Kościuszki 5
2. Parafia św. Stanisława BM Czeladź, ul. Ks. Pieńkowskiego 1
3. Magazyn „Caritas” Sosnowiec ul. Widok 1

Rodzaje produktów:

- makaron jajeczny 5 kg,
- ryż biały 5 kg,
- herbatniki 2 kg,
- mleko UHT 9l,
- ser podpuszczkowy dojrzewający 2,4 kg,
- groszek z marchewką 3,2 kg,
- fasola biała 3,2 kg,
- koncentrat pomidorowy 1,28 kg,
- powidła śliwkowe 1,2 kg,
- gulasz wieprzowy z warzywami 4,25 kg,
- filet z makreli w oleju 1,36 kg,
- szynka drobiowa 2,7 kg,

- cukier biały 4 kg,
 - olej rzepakowy 4l
- Łącznie 49 kg

Skierowania do otrzymania pomocy żywnościowej FEAD wydają pracownicy socjalni Miejskiego Ośrodka Pomocy Społecznej w Czeladzi. W 2016r. Wydano skierowania dla:

- 328 rodzin
- 751 osób

13. „Edukacja Ludzi SZukających Kompetencji - „Eluszek”. Program wsparcia rodzicielstwa”

Miejski Ośrodek Pomocy Społecznej w Czeladzi realizuje od września 2016r. od sierpnia 2018r. projekt pt. „Edukacja Ludzi SZukających Kompetencji - "ELUSZEK". Program wsparcia rodzicielstwa” w ramach Regionalnego Programu Operacyjnego Województwa Śląskiego na lata 2014-2020 (Europejski Fundusz Społeczny) dla osi priorytetowej: IX. Włączenie społeczne dla działania: 9.2. Dostępne i efektywne usługi społeczne i zdrowotne dla poddziałania: 9.2.5. Rozwój usług społecznych – konkurs.

Wartość projektu: 378 116,44 zł

Wkład Funduszu Europejskiego : 346 998,29 zł

Cel projektu

Kluczową intencją projektu jest upowszechnienie wiedzy oraz rozwijanie umiejętności wychowawczych rodziców małych dzieci w zakresie tworzenia i modyfikowania czynników ochronnych w kontakcie z dzieckiem. Główne obszary działań obejmują: poszerzenie wiedzy i zwiększenie umiejętności rodziców w zakresie sposobów budowania bezpiecznej relacji i interakcji z dziećmi, w tym czynników warunkujących właściwy rozwój emocjonalny dzieci. Założone cele będą realizowane poprzez organizację tematycznych warsztatów kompetencji wychowawczych, organizację spotkań edukacyjnych dla rodziców i dzieci oraz treningów wspomagających jakość wczesnego przywiązania. W ramach działań projektowych realizowane są:

- treningi kompetencji rodzicielskich
- spotkania grupy wsparcia
- poradnictwo specjalistyczne: logopedyczne, psychologiczne, prawne
- mediacje rodzinne
- treningi relacji przywiązaniowej
- wyjazdy terapeutyczno – integracyjne dla rodzin z dziećmi

Grupę docelową w projekcie stanowią rodziny z dziećmi, które doświadczają różnych trudności w pełnieniu ról rodzicielskich z terenu Miasta Czeladź. Zaplanowano objąć wsparciem łącznie 110 osób. Drugą grupą docelową są rodziny wspierające (superwizorzy rodzinni), czyli osoby, które wezmą udział w specjalistycznym szkoleniu po zakwalifikowaniu ich w drodze rekrutacji spośród chętnych osób z terenu Miasta.

Do pierwszej edycji projektu (styczeń-czerwiec 2017) zostało zakwalifikowanych 35 osób. W 2016 roku prowadzone były następujące dziania:

ORGANIZACJA STRUKTUR PROJEKTU

Został przygotowany szczegółowy harmonogramu działań, zorganizowano pracę biura projektu w zasobach MOPS przy ul. Zwycięstwa 6, podzielono zadania i przydzielono zakresy obowiązków, opracowano strukturę zarządzania projektem. Zakupiono wyposażenie niezbędne do pracy biura oraz materiały i sprzęt niezbędny do realizacji projektu.

NAWIĄZANIE I ROZWINIĘCIE WSPÓŁPRACY W RAMACH PROJEKTU

Nawiązano współpracę lokalną z Wydziałem Edukacji i Polityki Społecznej Urzędu Miasta, Zespołem Interdyscyplinarnym ds. Przeciwdziałania Przemocy., Asystentami Rodziny.

PROMOCJA, INFORMACJA I REKRUTACJA

Został opracowany szczegółowy plan promocji i rekrutacji w ramach projektu. Zostały opublikowane informacje za pośrednictwem strony www i fb. Przy współpracy z lokalnymi instytucjami wsparcia rozpoczęto rekrutację do projektu.

Innowacyjne działania projektu

Innowacyjnym aspektem projektu będzie utworzenie w ramach lokalnego systemu wsparcia dodatkowej formy wspomagania rodzin przeżywających trudności wychowawcze. Do funkcjonującego systemu zostanie włączona *Superwizja rodzinna* jako działanie modelujące potencjał ochronny rodziny. Superwizja będzie prowadzona przez doświadczonych specjalistów, których zadaniem będzie stymulowanie rodziny do samodzielnego budowania potencjału ochronnego.

Spotkania w ramach Superwizji rodzinnej mają za zadanie wspierać rodziców w procesie wychowywania dziecka, dawać im przydatne narzędzia i umiejętności, które w znaczący sposób poprawią jakość wzajemnych relacji i okazywanego dziecku wsparcia. Kluczowym elementem tego procesu są wartości rodzica oraz cele jakie rodzic chce w związku z nimi realizować. W procesie współpracy to rodzic jest ekspertem, zadaniem superwizora jest wspierać rodzica w odpowiedzialności sobie m.in. na pytania: "Jakim rodzicem chcę być?" , "Jakiego dorosłego chcę wychować?" , "Jakim chcę by był człowiekiem w przyszłości i co mogę zrobić już teraz by mu w tym pomóc?" oraz, już bardzo konkretnie, pomóc rodzicowi wdrożyć jego własne odpowiedzi we wspólną rodzinną codzienność.

14. Dzień Pracownika Socjalnego.

18 listopada 2016r. Miejski Ośrodek Pomocy Społecznej w Czeladzi świętował Dzień Pracownika Socjalnego. W trakcie gali, która odbyła się w Galerii Sztuki Współczesnej „Elektrownia” w Czeladzi, przedstawiono jak ważną rolę odgrywa pracownik socjalny w życiu osób, rodzin jak również społeczności lokalnej oraz podsumowano całoroczną działalność.

Oczekiwania społeczne wobec pracowników socjalnych są bardzo duże. Zdolność rozumienia drugiego człowieka, głęboka życzliwość i wrażliwość, budzenie zaufania, tolerancyjność, umiejętność poszanowania godności każdego człowieka oraz solidaryzowanie się z ludźmi potrzebującymi i cierpiącymi - oto cechy i umiejętności dobrego pracownika socjalnego.

Współczesna praca socjalna w Polsce to profesjonalna działalność świadczona przez pracowników służb społecznych różnych instytucji oraz przez organizacje pozarządowe i związki wyznaniowe. Jej celem jest wzmacnianie osób i rodzin w odzyskaniu zdolności do samodzielnego funkcjonowania w społeczeństwie, rozwijanie poczucia godności osobistej i odpowiedzialności jednostek, stymulowanie grup i całych społeczności lokalnych ku samopomocy. W zależności od potrzeb praca socjalna może przyjmować różne formy – od pomocy doraźnej do długofalowych, usystematyzowanych działań.

W trakcie gali zaprezentowano film dokumentalny “Blisko ludzi – Pracownik socjalny – Drogowskaz na drodze życia”. Był to wywiad-rzeka z długoletnim pracownikiem socjalnym Miejskiego Ośrodka Pomocy Społecznej w Czeladzi Panią Jolantą Figiel, w trakcie którego odbiorcom przybliżono pracę pracownika socjalnego, problemy z jakimi się spotyka na codzien, jasne i ciemne strony tego zawodu w przekroju ponad 30 lat pracy.

Obchody Dnia Pracownika Socjalnego to okazja zaprezentowania dorobku Ośrodka. Ten dorobek to praca wielu osób - dyrekcji, kierowników, pracowników socjalnych, pracowników administracji i obsługi. To okazja wyróżnienia pracowników za ich istotny wkład w realizowanych przez Ośrodek działaniach oraz szczególne zaangażowanie w pracę, sumienność i obowiązkowość.

W trakcie gali zaprezentowano multimedialne prezentacje, pokazujące Ośrodek jako nowoczesną instytucję, na miarę XXI wieku. Ośrodek nigdy nie jest jedynie miejscem czy instytucją, ale zawsze zwartą społecznością stworzoną przez pracowników, którzy oddali tej instytucji swoje umiejętności, entuzjazm i serce. Każdy pracownik jest ważnym elementem całości i dzięki swojemu zaangażowaniu i pracy zapewnia sprawne funkcjonowanie Ośrodka i sprawną realizację wszystkich wymaganych zadań.

W gali uczestniczyli przedstawiciele władz samorządowych, Z-ca Burmistrza Pani Beata Zawiła, Z-ca Burmistrza Pani Elżbieta Dmitruk, Przewodnicząca Rady Miejskiej w Czeladzi Pani

Jolanta Moćko oraz liczne grono zaproszonych gości, wśród których po raz pierwszy dyrektorzy ośrodków pomocy społecznej z powiatu będzińskiego.

Mamy nadzieję, że tradycja wspólnego celebrowania Dnia Pracownika Socjalnego przez wszystkie ośrodki pomocy społecznej z terenu powiatu będzińskiego oraz inne instytucje związane z pomocą społeczną wpisze się już na trwałe, jako element wspólnej pomocy drugiemu człowiekowi oraz integracji pracowników socjalnych w szerszym gronie.



15. Współpraca z firmą Delta Oil w Czeladzi.

Miejski Ośrodek Pomocy Społecznej w Czeladzi pozyskał lidera lokalnego firmę "DELTA OIL PLUS" z Czeladzi, która nie tylko wspomagała ośrodek w trakcie festynów poprzez sponsorowanie żywności, jak również w świątecznym okresie nie zapomniała o rodzinach znajdujących się w trudnej sytuacji życiowej i obdarowała je świątecznymi paczkami oraz prezentami dla pociech.

Uroczyste wręczenie podarunków miało miejsce w Pracowni Orange w Miejskim Ośrodku Pomocy Społecznej w Czeladzi przy ulicy Zwycięstwa 6.



16. Spotkanie Wigilijne.

W dniu 19 grudnia 2016 roku w Domu Pomocy Społecznej „Senior” w Czeladzi odbyło się spotkanie wigilijne dla podopiecznych Miejskiego Ośrodka Pomocy Społecznej w Czeladzi, w którym wzięli udział zaproszeni goście : Pan Zbigniew Szalaniec - Burmistrz Miasta Czeladź, Pani Beata Zawila - Z-ca Burmistrza ds Społecznych, Pani Aneta Józwin – Rybska - Dyrektor MOPS, Pan Krzysztof Leśniak - Z-ca Dyrektora MOPS, Pan Dominik Hodurek – Dyrektor Domu Pomocy Społecznej „Senior” a także ks. Mirosław Wilk.

Burmistrz Miasta powitał licznie przybyłych na spotkaniu opłatkowym. Boże Narodzenie to czas spotkań z najbliższymi, rodziną, przyjaciółmi przy wspólnym stole, zwłaszcza wigilijnym, na którym nie może zabraknąć opłatka. To przede wszystkim czas miłości, radości, refleksji. Czasami jest jedynym momentem aby spotkać się wspólnie z rodziną i złożyć życzenia. Podczas przemówienia Burmistrz Miasta złożył wszystkim zgromadzonym najserdeczniejsze życzenia zdrowych, radosnych pełnych życzliwości Świąt Bożego Narodzenia spędzonych w rodzinnym gronie.

Wszyscy zebrani połamali się opłatkiem i składali życzenia na ten szczególny czas. Na stole nie zabrakło tradycyjnej zupy grzybowej, ryby z ziemniakami i kapustą, kompotu oraz typowego dla Świąt Bożego Narodzenia makowca.

Spotkanie wigilijne odbyło się w miłej, świątecznej atmosferze, której towarzyszyły kolędy. Po tradycyjnym posiłku osoby biorące udział w wigilii otrzymały paczki żywnościowe na święta.





17. Miejska Strategia Rozwiązywania Problemów Społecznych dla Miasta Czeladź na lata 2016-2022.

W gminie Czeladź decyzją władz przygotowano dokumentu "Strategia Rozwiązywania Problemów Społecznych na lata 2016-2022" zostało zlecone ekspertom zewnętrznym. Rolą ekspertów jest doradzanie, konsultowanie, przeprowadzenie badań i pogłębionych analiz oraz stworzenie dokumentu wypracowanego w trakcie warsztatów przez wszystkich interesariuszy strategii z terenu gminy oraz powiatu. Rolą Miejskiego Ośrodka Pomocy Społecznej w Czeladzi było koordynowanie prac w trakcie procesu tworzenia dokumentu oraz realizacja zaplanowanych w dokumencie działań.

Miejska Strategia Rozwiązywania Problemów Społecznych dla Miasta Czeladź na lata 2016-2022 została przyjęta uchwałą nr XXIII/309/2016 Rady Miejskiej w Czeladzi z dnia 17 marca 2016r. Strategia określa główne cele i kierunki działania polityki społecznej Miasta podejmowane w celu przezwyciężania problemów społecznych występujących i mogących pojawić się w Mieście Czeladzi. Stanowi dokument bazowy, w odniesieniu do którego konstruowane są lokalne programy profilaktyczne i naprawcze oraz projekty z zakresu polityki społecznej, realizowane przez Miasto, we współpracy z innymi instytucjami i organizacjami pozarządowymi.

Strategia rozwiązywania problemów społecznych jest wyrazem zintegrowanego planowania społecznego. W najbardziej ogólnym ujęciu oznacza sposób osiągania wyznaczonych celów poprzez sterowanie procesem rozwoju, integracji, polityki społecznej. Można stwierdzić, że strategia pozwala zaplanować harmonijny rozwój, przygotować konspekt działań zgodny z wcześniej wypracowaną wizją, ze szczególnym podziałem na najważniejsze obszary oraz ich poszczególne etapy realizacji. Jej celem jest wypracowanie sprawnego i efektywnego programu pomocy, umożliwiającego skuteczne rozwiązywanie problemów społecznych.

Strategia określa najważniejsze działania, które należy zrealizować, aby zapewnić mieszkańcom danej gminy warunki sprzyjające rozwojowi społecznemu oraz wzrostowi poczucia bezpieczeństwa w wymiarze społecznym.

Podsumowując rok 2016, który jest pierwszym po przyjęciu dokumentu pn. „*Miejska Strategia Rozwiązywania Problemów Społecznych dla Miasta Czeladź na lata 2016-2022*”, należy stwierdzić, że realizowanych było wiele ważnych zadań i podjęto wiele różnych nowych inicjatyw. Nie pozwoliły one na pełne rozwiązanie wszystkich problemów, ale przybliżyły one realizację celu głównego, wyznaczonego w strategii czyli: *Dynamiczny i zrównoważony rozwój społeczno-gospodarczy zapewniający wzrost jakości życia mieszkańców Czeladzi oraz spójność wspólnoty lokalnej.*

18. Struktura wydatków Miejskiego Ośrodka Pomocy Społecznej w Czeladzi w 2016r.

1.a DOCHODY MIEJSKIEGO OŚRODKA POMOCY SPOŁECZNEJ W CZELADZI W 2016 ROKU

Tabela nr 42. Wykonanie dochodów Miejskiego Ośrodka Pomocy Społecznej w Czeladzi ogółem w 2016 roku.

	WYSZCZEGÓLNIENIE	PLAN 2016	WYKONANIE ZA 2016 ROK	% WYKONANIA PLANU
1	DOCHODY WŁASNE	247 950,00	198 253,42	79,96
2	DOCHODY ZWIĄZANE Z REALIZACJĄ ZADAŃ Z ZAKRESU ADMINISTRACJI RZĄDOWEJ ORAZ INNYCH ZADAŃ ZLECONYCH USTAWAMI	222 596,00	290 209,77	130,38
	DOCHODY OGÓŁEM :	470 546,00	488 733,19	103,87

1.b WYDATKI MIEJSKIEGO OŚRODKA POMOCY SPOŁECZNEJ W CZELADZI W 2016 ROKU

Ogólny plan wydatków na 2016 rok zatwierdzony Uchwałą XX/266/2015 Rady Miejskiej w Czeladzi z dnia 17 grudnia 2015 roku wynosił **19.234.154,00 zł**, na koniec 2016 roku ustalony został na kwotę **32.403.832,47 zł.**, natomiast wykonany w wysokości **31.812.097,04 zł**, czyli w **98,17%**. Realizacja wydatków w podziale na wydatki własne oraz wydatki na zadania zlecone przedstawia się następująco :

Tabela nr 43. Realizacja wydatków budżetowych w 2016 roku.

	PLAN PO ZMIANACH 2016 ROK	WYKONANIE ZA 2016 ROK	% WYKONANIA PLANU
WYDATKI WŁASNE	14 560 481,33	14 140 512,04	97,12
Wydatki bieżące	14 508 481,33	14 090 898,30	97,12
Wydatki majątkowe	52 000,00	49 613,74	95,41
WYDATKI NA ZADANIA ZLECONE	17 843 351,14	17 671 585,00	99,04
Wydatki bieżące	17 843 351,14	17 671 585,00	99,04
OGÓŁEM WYDATKI	32 403 832,47	31 812 097,04	98,17

2. WYKONANIE PLANU DOCHODÓW MIEJSKIEGO OŚRODKA POMOCY SPOŁECZNEJ W CZELADZI WG ŹRÓDEŁ I WG DZIAŁÓW KLASYFIKACJI BUDŻETOWEJ W 2016 ROKU

Szczegółowe wykonanie dochodów w ramach zadań własnych według paragrafów klasyfikacji budżetowej przedstawia się następująco:

§ 0690 Wpływy z różnych opłat

Rozdział 85219 Ośrodki pomocy społecznej;

Plan	0,00 zł	Wykonanie	2.856,43 zł
------	---------	-----------	-------------

Wpływ z tytułu opłaty egzekucyjnej oraz z tytułu opłaty za usuwanie drzew.

§ 0750 Dochody z najmu i dzierżawy składników majątkowych Skarbu Państwa, jednostek samorządu terytorialnego lub innych jednostek zaliczanych do sektora finansów publicznych oraz innych umów o podobnym charakterze.

Rozdział 85219 Ośrodki pomocy społecznej;

Plan	750,00 zł	Wykonanie	425,92 zł
------	-----------	-----------	-----------

Wpływy z najmu pomieszczeń w budynku przy ul. Zwycięstwa 6 w Czeladzi.

§ 0830 Wpływy z usług

Rozdział 85228 Usługi opiekuńcze i specjalistyczne usługi opiekuńcze;

Plan	40.200,00 zł	Wykonanie	38.781,00 zł
------	--------------	-----------	--------------

Odpłatność za usługi opiekuńcze świadczone w formie opieki nad chorym w domu.

§ 0870 Wpływy ze sprzedaży składników majątkowych

Rozdział 85219 Ośrodki pomocy społecznej;

Plan	0,00 zł	Wykonanie	20,00 zł
------	---------	-----------	----------

Wpływ za zełomowany składnik majątkowy.

§ 0960 Wpływy z otrzymanych spadków, zapisów i darowizn w postaci pieniężnej.

Rozdział 85219 Ośrodki pomocy społecznej;

Plan	500,00 zł	Wykonanie	500,00 zł
------	-----------	-----------	-----------

Darowizna otrzymana na zakup nagród dla dzieci uczestniczących w Festynie Rodzinnym.

§ 0970 Wpływy z różnych dochodów.

Rozdział 85201 Placówki opiekuńczo-wychowawcze;

Plan	0,00 zł	Wykonanie	229,36 zł
------	---------	-----------	-----------

Zwrot za energię ciepłą za 2015 rok

Rozdział 85212 Świadczenia rodzinne, świadczenia z funduszu alimentacyjnego oraz składki na ubezpieczenia emerytalne i rentowe z ubezpieczenia społecznego

Plan	15.000,00 zł	Wykonanie	17.744,25 zł
------	--------------	-----------	--------------

Zwrócone zaliczki alimentacyjne przez dłużników alimentacyjnych.

Rozdział 85214 Zasiłki i pomoc w naturze oraz składki na ubezpieczenia emerytalne i rentowe.

Plan	92.000,00 zł	Wykonanie	66.105,41 zł
------	--------------	-----------	--------------

Wpływ z tytułu zwrotu udzielonych zasiłków celowych zwrotnych oraz dopłaty rodzin do pobytu w domach pomocy społecznej.

Rozdział 85216 Zasiłki stałe

Plan	12.500,00 zł	Wykonanie	13.169,79 zł
------	--------------	-----------	--------------

Zwrot nienależnie pobranych zasiłków stałych.

Rozdział 85219 Ośrodki pomocy społecznej;

Plan	13.000,00 zł	Wykonanie	4.038,42 zł
------	--------------	-----------	-------------

Wpłaty za media od firmy wydającej posiłki w budynku MOPS.

Rozdział 85295 Pozostała działalność;

Plan	0,00 zł	Wykonanie	138,00 zł
------	---------	-----------	-----------

Zwrot nienależnie pobranego zasiłku.

Rozdział 85415 Pozostała działalność;

Plan	0,00 zł	Wykonanie	1 607,00 zł
------	---------	-----------	-------------

Zwrot nienależnie pobranego zasiłku.

§ 0980 Wpływy z tytułu zwrotów wypłaconych świadczeń z funduszu alimentacyjnego.

Rozdział 85212 Świadczenia rodzinne, świadczenia z funduszu alimentacyjnego oraz składki na ubezpieczenia emerytalne i rentowe z ubezpieczenia społecznego

Plan	74.000,00 zł	Wykonanie	52.907,84 zł
------	--------------	-----------	--------------

Zwrócony fundusz alimentacyjny przez dłużników alimentacyjnych.

Szczegółowe wykonanie dochodów w ramach zadań zleconych według paragrafów klasyfikacji budżetowej przedstawia się następująco:

§ 0690 Wpływy z różnych opłat

Rozdział 85212 Świadczenia rodzinne, świadczenia z funduszu alimentacyjnego oraz składki na ubezpieczenia emerytalne i rentowe z ubezpieczenia społecznego

Plan	0,00 zł.	Wykonanie	11,60 zł.
------	----------	-----------	-----------

Wpływy z tytułu kosztów upomnienia.

Rozdział 85295 Pozostała działalność;

Plan	0,00 zł.	Wykonanie	36,84 zł.
------	----------	-----------	-----------

Opłata od wniosku za wydanie duplikatu karty dużej rodziny.

§ 0830 Wpływy z usług

Rozdział 85228 Usługi opiekuńcze i specjalistyczne usługi opiekuńcze:

Plan	500,00 zł.	Wykonanie	1 581,00 zł.
------	------------	-----------	--------------

Odpłatność za specjalistyczne usługi opiekuńcze od osób z zaburzeniami psychicznymi.

§ 0920 Pozostałe odsetki

Rozdział 85212 Świadczenia rodzinne, świadczenia z funduszu alimentacyjnego oraz składki na ubezpieczenia emerytalne i rentowe z ubezpieczenia społecznego

Plan	55.000,00 zł.	Wykonanie	164.873,33 zł.
------	---------------	-----------	----------------

Odsetki od niesłusznie pobranych zasiłków oraz odsetki ustawowe należne z tytułu zwrotów wypłaconych świadczeń z funduszu alimentacyjnego.

Rozdział 85211 Świadczenia wychowawcze

Plan	0,00 zł.	Wykonanie	3,40 zł.
------	----------	-----------	----------

§ 0970 Wpływy z różnych dochodów

Rozdział 85212 Świadczenia rodzinne, świadczenia z funduszu alimentacyjnego oraz składki na ubezpieczenia emerytalne i rentowe z ubezpieczenia społecznego

Plan	32.000,00 zł.	Wykonanie	25.960,03 zł.
------	---------------	-----------	---------------

Zwrot nienależnie pobranych świadczeń rodzinnych i świadczeń z funduszu alimentacyjnego przez wierzycieli za lata ubiegłe.

Rozdział 85213 Składki na ubezpieczenie zdrowotne opłacane za osoby pobierające niektóre świadczenia z pomocy społecznej, niektóre świadczenia rodzinne oraz za osoby uczestniczące w zajęciach w centrum integracji społecznej

Plan	0,00 zł.	Wykonanie	380,38 zł.
------	----------	-----------	------------

Zwrot składki zdrowotnej.

Rozdział 85295 Pozostała działalność;

Plan	96,00 zł.	Wykonanie	0,00 zł.
------	-----------	-----------	----------

§ 0980 Wpływy z tytułu zwrotów wypłaconych świadczeń z funduszu alimentacyjnego.

Rozdział 85212 Świadczenia rodzinne, świadczenia z funduszu alimentacyjnego oraz składki na ubezpieczenia emerytalne i rentowe z ubezpieczenia społecznego

Plan 135.000,00 zł. Wykonanie 79.618,52 zł.

Zwrócony fundusz alimentacyjny przez dłużników alimentacyjnych.

§ 2350 Dochody budżetu państwa związane z realizacją zadań zleczanych jednostkom samorządu terytorialnego.

Rozdział 85212 Świadczenia rodzinne, świadczenia z funduszu alimentacyjnego oraz składki na ubezpieczenia emerytalne i rentowe z ubezpieczenia społecznego

Plan 0,00 zł. Wykonanie 17.744,67 zł.

Zwrócone zaliczki alimentacyjne przez dłużników alimentacyjnych.

3. WYKONANIE PLANU WYDATKÓW MIEJSKIEGO OŚRODKA POMOCY SPOŁECZNEJ W CZELADZI WG DZIAŁÓW I ROZDZIAŁÓW KLASYFIKACJI BUDŻETOWEJ W 2016 ROKU

WYDATKI BUDŻETOWE ZADANIA WŁASNE W 2016 ROKU

Wydatki własne przyjęte do realizacji na kwotę **14 560 481,33zł.** zostały wykonane na kwotę **14 140 512,04 zł,** co stanowi **97,12%** wykonania planu. Wykonanie wydatków własnych w poszczególnych rozdziałach przedstawia się następująco:

Tabela nr 44. Wydatki własne według rozdziałów.

		PLAN 2016 ROK PO ZMIANACH	WYKONANI E W 2016 ROKU	% WYKONAN IA PLANU
85154	PRZECIWDZIAŁANIE ALKOHOLIZMOWI	206 000,00	188 069,73	91,30
	Wydatki bieżące w tym:	206 000,00	188 069,73	91,30
	Wynagrodzenia i składki od nich naliczane	33 100,00	31 282,06	94,51
	Wydatki związane z realizacją ich statutowych zadań	172 900,00	156 787,67	90,68
85201	PLACÓWKI OPIEKUŃCZO - WYCHOWAWCZE	198 140,00	184 254,25	92,99
	Wydatki bieżące w tym:	198 140,00	184 254,25	92,99
	Wynagrodzenia i składki od nich naliczane	143 690,00	139 842,49	97,32
	Wydatki związane z realizacją ich statutowych zadań	52 250,00	43 113,01	82,51

	Świadczenia na rzecz osób fizycznych	2 200,00	1 298,75	59,03
	Wydatki majątkowe w tym:	0,00	0,00	0,00
	Inwestycje i zakupy inwestycyjne	0,00	0,00	0,00
85204	RODZINY ZASTĘPCZE	124 500,00	123 131,84	98,90
	Wydatki bieżące w tym:	124 500,00	123 131,84	98,90
	Wydatki związane z realizacją ich statutowych zadań	124 500,00	123 131,84	98,90
85205	ZADANIA W ZAKRESIE PRZECIWDZIAŁANIA PRZEMOCY W RODZINIE	74 385,00	68 690,61	92,34
	Wydatki bieżące w tym:	74 385,00	68 690,61	92,34
	Wynagrodzenia i składki od nich naliczane	71 595,00	65 910,61	92,06
	Wydatki związane z realizacją ich statutowych zadań	2 190,00	2 190,00	100,00
	Świadczenia na rzecz osób fizycznych	600,00	590,00	98,33
85206	WSPIERANIE RODZINY	114 592,00	111 634,97	97,42
	Wydatki bieżące w tym:	114 592,00	111 634,97	97,42
	Wynagrodzenia i składki od nich naliczane	113 047,00	110 244,97	97,52
	Wydatki związane z realizacją ich statutowych zadań	1 195,00	1 095,00	91,63
	Świadczenia na rzecz osób fizycznych	350,00	295,00	84,29
85213	SKŁADKI NA UBEZPIECZENIE ZDROWOTNE OPŁACANE ZA OSOBY POBIERAJĄCE NIEKTÓRE ŚWIADCZENIA Z POMOCY SPOŁECZNEJ, NIEKTÓRE ŚWIADCZENIA RODZINNE ORAZ ZA OSOBY UCZESTNICZĄCE W ZAJĘCIACH W CENTRUM INTEGRACJI SPOŁECZNEJ	71 250,00	69 515,93	97,57
	Wydatki bieżące w tym:	71 250,00	69 515,93	97,57
	Wydatki związane z realizacją ich statutowych zadań <i>w tym dotacje na zadania bieżące</i>	71 250,00	69 515,93	97,57

85214	ZASIŁKI I POMOC W NATURZE ORAZ SKŁADKI NA UBEZPIECZENIA EMERYTALNE I RENTOWE	5 010 773,33	4 956 137,42	98,91
	Wydatki bieżące w tym:	5 010 773,33	4956 137,42	98,91
	Świadczenia na rzecz osób fizycznych	2 751 450,00	2 706 163,30	98,35
	<i>w tym dotacje na zadania bieżące</i>	1 299 500,00	1 283 006,64	98,73
	Wydatki związane z realizacją ich statutowych zadań	2 259 323 ,33	2 249 974,12	99,59
85215	DODATKI MIESZKANIOWE	2 253 050,00	2 248 424,93	99,79
	Wydatki bieżące w tym:	2 253 050,00	2 248 424,93	99,79
	Świadczenia na rzecz osób fizycznych	2 253 050,00	2 248 424,93	99,79
85216	ZASIŁKI STAŁE	811 000,00	801 957,70	98,89
	Wydatki bieżące w tym:	811 000,00	801 957,70	98,89
	Świadczenia na rzecz osób fizycznych	811 000,00	801 957,70	98,89
	<i>w tym dotacje na zadania bieżące</i>	811 000,00	801 957,70	98,89
85219	OŚRODKI POMOCY SPOŁECZNEJ	4 563 891,00	4 396 660,82	96,34
	Wydatki bieżące w tym:	4 511 891,00	4 347 047,08	96,34
	Wynagrodzenia i składki od nich naliczane	3 598 136,00	3 487 118,51	96,91
	<i>w tym dotacje na zadania bieżące</i>	364 136,00	363 833,34	99,92
	Wydatki związane z realizacją ich statutowych zadań	893 955,00	842 404,95	94,23
	Świadczenia na rzecz osób fizycznych	19 800,00	17 523,62	88,5
	Wydatki majątkowe w tym:	52 000,00	49 613,74	95,41
	Inwestycje i zakupy inwestycyjne	52 000,00	49 613,74	95,41
85228	USŁUGI OPIEKUŃCZE I SPECJALISTYCZNE USŁUGI OPIEKUŃCZE	380 225,00	372 538,72	97,98
	Wydatki bieżące w tym:	380 225,00	372 538,72	97,98
	Wynagrodzenia i składki od nich naliczane	174 250,00	168 660,77	96,79

	Wydatki związane z realizacją ich statutowych zadań	205 775,00	203 681,25	98,98
	Świadczenia na rzecz osób fizycznych	200,00	196,70	98,35
85295	POZOSTAŁA DZIAŁALNOŚĆ	558 675,00	521 968,00	93,43
	Wydatki bieżące w tym:	541 200,00	506 079,65	93,51
	Wydatki związane z realizacją ich statutowych zadań			
	Świadczenia na rzecz osób fizycznych	502 200,00	467 260,64	93,04
	<i>w tym dotacje na zadania bieżące</i>	300 000,00	285 425,14	95,14
	Wydatki związane z realizacją ich statutowych zadań	39 000,00	38 819,01	99,54
	Wydatki na programy finansowane z udziałem środków unijnych	17 475,00	15 888,35	90,92
85415	POMOC MATERIALNA DLA UCZNIÓW	194 000,00	97 527,12	50,27
	Wydatki bieżące w tym:	194 000,00	97 527,12	50,27
	Świadczenia na rzecz osób fizycznych	194 000,00	97 527,12	50,27
	<i>w tym dotacje na zadania bieżące</i>	144 000,00	78 021,70	54,18
	RAZEM WYDATKI	14 560 481,33	14 140 512,04	97,12

WYDATKI BUDŻETOWE ZADANIA ZLECONE W 2016 ROKU

Ogólny plan wydatków **zadań zleconych** do realizacji na podstawie porozumień z organami administracji rządowej wynosił **17 843 351,14 zł** i został zrealizowany w **99,04%** na kwotę **17 671 585,00 zł**. Zadania zlecone realizowane przez Miejski Ośrodek Pomocy Społecznej w Czeladzi obejmowały następujące zakresy działania :

Tabela nr 45. Wydatki zadań zleconych według rozdziałów.

		PLAN 2016 ROK PO ZMIANACH	WYKONANIE W 2016 ROKU	% WYKONANIA PLANU
85195	POZOSTAŁA DZIAŁALNOŚĆ	9 320,00	9 174,06	98,43
	Wydatki bieżące w tym:	9 320,00	9 174,06	98,43
	Wynagrodzenia i składki od nich naliczane	6 312,00	6 213,06	98,43
	Wydatki związane z realizacją statutowych zadań	3 008,00	2 961,00	98,44

85211	ŚWIADCZENIE WYCHOWAWCZE	10 020 480,00	10 011 332,68	99,91
	Wydatki bieżące w tym:	10 020 480,00	10 011 332,68	99,91
	Wynagrodzenia i składki od nich naliczane	132 446,00	131 512,16	99,29
	Wydatki związane z realizacją statutowych zadań	64 034,00	56 206,92	87,78
	Świadczenia na rzecz osób fizycznych	9 824 000,00	9 823 613,60	100,00
85212	ŚWIADCZENIA RODZINNE, ŚWIADCZENIA Z FUNDUSZU ALIMENTACYJNEGO ORAZ SKŁADKI NA UBEZPIECZENIA EMERYTALNE I RENTOWE Z UBEZPIECZENIA SPOŁECZNEGO	7 705 286,00	7 548 981,47	97,97
	Wydatki bieżące w tym:	7 705 286,00	7 548 981,47	97,97
	Wynagrodzenia i składki od nich naliczane	469 455,00	460 417,18	98,07
	Świadczenia na rzecz osób fizycznych	7 235 831,00	7 088 564,29	97,96
85213	SKŁADKI NA UBEZPIECZENIE ZDROWOTNE OPŁACANE ZA OSOBY POBIERAJĄCE NIEKTÓRE ŚWIADCZENIA Z POMOCY SPOŁECZNEJ, NIEKTÓRE ŚWIADCZENIA RODZINNE ORAZ ZA OSOBY UCZESTNICZĄCE W ZAJĘCIACH W CENTRUM INTEGRACJI SPOŁECZNEJ	29 772,00	28 477,80	95,65
	Wydatki bieżące w tym:	29 772,00	28 477,80	95,65
	Wydatki związane z realizacją statutowych zadań	29 772,00	28 477,80	95,65
85215	DODATKI MIESZKANIOWE	18 750,14	16 405,66	87,50
	Wydatki bieżące w tym:	18 750,14	16 405,66	87,50
	Wynagrodzenia i składki od nich naliczane	367,65	321,68	87,50
	Świadczenia na rzecz osób fizycznych	18 382,49	16 083,98	87,50
85219	OŚRODKI POMOCY SPOŁECZNEJ	21 233,00	20 983,65	98,83

	Wydatki bieżące w tym:	21 233,00	20 983,65	98,83
	Wynagrodzenia i składki od nich naliczane	314,00	310,10	98,76
	Świadczenia na rzecz osób fizycznych	20 919,00	20 673,55	98,83
85228	USŁUGI OPIEKUŃCZE I SPECJALISTYCZNE USŁUGI OPIEKUŃCZE	37 325,00	35 225,00	94,37
	Wydatki bieżące w tym:	37 325,00	35 225,00	94,37
	Wydatki związane z realizacją statutowych zadań	37 325,00	35 225,00	94,37
85295	POZOSTAŁA DZIAŁALNOŚĆ	1 185,00	1 004,68	84,78
	Wydatki bieżące w tym:	1 185,00	1 004,68	84,78
	Świadczenia na rzecz osób fizycznych	600,00	600,00	100,00
	Wynagrodzenia i składki od nich naliczane	585,00	404,68	69,18
	RAZEM WYDATKI	17 843 351,14	17 671 585,00	99,04

4. WYKONANIE PLANU FINANSOWEGO ZADAŃ Z ZAKRESU ADMINISTRACJI RZĄDOWEJ – ŚRODKI OTRZYMANE PRZEZ GMINĘ

		WYKONANIE DOTACJI NA ZADANIA Z ZAKRESU ADMINISTRACJI RZĄDOWEJ ORAZ INNE ZLECONE USTAWAMI	17 843 351,14	17 843 350,82	100,00
851		OCHRONA ZDROWIA	9 320,00	9 319,68	100,00
	85195	Pozostała działalność	9 320,00	9 319,68	100,00
	2010	Dotacje celowe przekazane z budżetu państwa na realizację zadań bieżących z zakresu administracji rządowej oraz innych zadań zleconych gminie (związkom gmin, związkom powiatowo-gminnym) ustawami	9 320,00	9 319,68	100,00
852		POMOC SPOŁECZNA	17 834 031,14	17 834 031,14	100,00
	85212	Świadczenia rodzinne, świadczenia z funduszu alimentacyjnego oraz składki na ubezpieczenia emerytalne i rentowe z ubezpieczenia społecznego	7 705 286,00	7 705 286,00	100,00

	2010	Dotacje celowe przekazane z budżetu państwa na realizację zadań bieżących z zakresu administracji rządowej oraz innych zadań zleconych gminie (związkom gmin, związkom powiatowo-gminnym) ustawami	7 705 286,00	7 705 286,00	100,00
85213		Składki na ubezpieczenie zdrowotne opłacane za osoby pobierające niektóre świadczenia z pomocy społecznej, niektóre świadczenia rodzinne oraz za osoby uczestniczące w zajęciach w centrum integracji społecznej	29 772,00	29 772,00	100,00
	2010	Dotacje celowe przekazana z budżetu państwa na realizację zadań bieżących z zakresu administracji rządowej oraz innych zadań zleconych gminie (związkom gmin, związkom powiatowo-gminnym) ustawami	29 772,00	29 772,00	100,00
85215		Dodatki mieszkaniowe	18 750,14	18 750,14	100,00
	2010	Dotacje celowe przekazana z budżetu państwa na realizację zadań bieżących z zakresu administracji rządowej oraz innych zadań zleconych gminie (związkom gmin, związkom powiatowo-gminnym) ustawami	18 750,14	18 750,14	100,00
85219		Ośrodki pomocy społecznej	21 233,00	21 233,00	100,00
	2010	Dotacje celowe przekazana z budżetu państwa na realizację zadań bieżących z zakresu administracji rządowej oraz innych zadań zleconych gminie (związkom gmin, związkom powiatowo-gminnym) ustawami	21 233,00	21 233,00	100,00
85228		Usługi opiekuńcze i specjalistyczne usługi opiekuńcze	37 325,00	37 325,00	100,00
	2010	Dotacje celowe przekazane z budżetu państwa na realizację zadań bieżących z zakresu administracji rządowej oraz innych zadań zleconych gminie (związkom gmin, związkom powiatowo-gminnym) ustawami	37 325,00	37 325,00	100,00
85295		Pozostała działalność	1 185,00	1 185,00	100,00

	2010	Dotacje celowe przekazane z budżetu państwa na realizację zadań bieżących z zakresu administracji rządowej oraz innych zadań zleconych gminie (związkom gmin, związkom powiatowo-gminnym) ustawami	1 185,00	1 185,00	100,00
	85211	Świadczenie wychowawcze	10 020 480,00	10 020 480,00	100,00
	2060	Dotacje celowe przekazane z budżetu państwa na zadania bieżące z zakresu administracji rządowej zlecone gminom (związkom gmin, związkom powiatowo-gminnym), związane z realizacją świadczenia wychowawczego stanowiącego pomoc państwa w wychowaniu dzieci	10 020 480,00	10 020 480,00	100,00

		WYKONANIE DOTACJI CELOWYCH OTRZYMANYCH NA FINANSOWANIE LUB DOFINANSOWANIE ZADAŃ WŁASNYCH	3 058 753,00	3 058 753,00	100,00
852		POMOC SPOŁECZNA	2 923 753,00	2 923 753,00	100,00
	85206	Wspieranie rodziny	68 867,00	68 867,00	100,00
	2030	Dotacje celowe przekazane z budżetu państwa na realizację własnych zadań bieżących gmin (związków gmin, związków powiatowo- gminnych)	68 867,00	68 867,00	100,00
	85213	Składki na ubezpieczenie zdrowotne opłacane za osoby pobierające niektóre świadczenia z pomocy społecznej, niektóre świadczenia rodzinne oraz za osoby uczestniczące w zajęciach w centrum integracji społecznej	71 250,00	71 250,00	100,00
	2030	Dotacje celowe przekazane z budżetu państwa na realizację własnych zadań bieżących gmin (związków gmin, związków powiatowo- gminnych)	71 250,00	71 250,00	100,00
	85214	Zasiłki i pomoc w naturze oraz składki na ubezpieczenia społeczne	1 299 500,00	1 299 500,00	100,00
	2030	Dotacje celowe przekazane z budżetu państwa na realizację własnych zadań bieżących gmin (związków gmin, związków powiatowo- gminnych)	1 299 500,00	1 299 500,00	100,00

	85216	Zasilki stałe	811 000,00	811 000,00	100,00
	2030	Dotacje celowe przekazane z budżetu państwa na realizację własnych zadań bieżących gmin (związków gmin, związków powiatowo- gminnych)	811 000,00	811 000,00	100,00
	85219	Ośrodki pomocy społecznej	364 136,00	364 136,00	100,00
	2030	Dotacje celowe przekazane z budżetu państwa na realizację własnych zadań bieżących gmin (związków gmin, związków powiatowo- gminnych)	364 136,00	364 136,00	100,00
	85295	Pozostała działalność	300 000,00	300 000,00	100,00
	2030	Dotacje celowe przekazane z budżetu państwa na realizację własnych zadań bieżących gmin (związków gmin, związków powiatowo- gminnych)	300 000,00	300 000,00	100,00

854		EDUKACYJNA OPIEKA WYCHOWAWCZA	144 000,00	144 000,00	100,00
	85415	Pomoc materialna dla uczniów	144 000,00	144 000,00	100,00
	2030	Dotacje celowe przekazane z budżetu państwa na realizację własnych zadań bieżących gmin (związków gmin, związków powiatowo- gminnych)	144 000,00	144 000,00	100,00

5. WYKONANIE WYDATKÓW MIEJSKIEGO OŚRODKA POMOCY SPOŁECZNEJ W CZELADZI ZA OKRES OD 01 STYCZNIA 2016 ROKU DO 31 GRUDNIA 2016 ROKU

DZIAŁ	ROZDZIAŁ	§	WYSZCZEGÓLNIENIE	PLAN PO ZMIANACH 2016 ROK	WYKONANIE W 2016 ROKU	%
WYKONANIE WYDATKÓW WŁASNYCH OGÓŁEM				14 560 481,33	14 140 512,04	97,12
851			OCHRONA ZDROWIA	206 000,00	188 069,73	91,30
	85154		PRZECIWDZIAŁANIE ALKOHOLIZMOWI	206 000,00	188 069,73	91,30
		4010	Wynagrodzenia osobowe pracowników	21 120,00	21 120,00	100,00
		4110	Składki na ubezpieczenia społeczne	4 660,00	3 742,06	80,30

	4120	Składki na Fundusz Pracy	520,00	520,00	100,00
	4170	Wynagrodzenia bezosobowe	6 800,00	5 900,00	86,76
	4220	Zakup środków żywności	9 500,00	5 643,07	59,40
	4300	Zakup usług pozostałych	162 400,00	150 438,60	92,63
	4700	Szkolenia pracowników	1 000,00	706,00	70,60
852		POMOC SPOŁECZNA	12 473 189,00	6 813 107,25	54,62
	85201	PLACÓWKI OPIEKUŃCZO WYCHOWAWCZE	198 140,00	184 254,25	92,99
	3020	Wydatki osobowe niezaliczone do wynagrodzeń	2 200,00	1 298,75	59,03
	4010	Wynagrodzenia osobowe pracowników	109 300,00	107 001,98	97,90
	4040	Dodatkowe wynagrodzenie roczne	10 905,00	10 718,68	98,29
	4110	Składki na ubezpieczenia społeczne	20 825,00	19 728,59	94,74
	4120	Składki na Fundusz Pracy	2 660,00	2 393,24	89,97
	4210	Zakup materiałów i wyposażenia	11 500,00	10 718,44	93,20
	4260	Zakup energii	19 000,00	13 429,14	70,68
	4270	Zakup usług remontowych	2 000,00	1 324,24	66,21
	4280	Zakup usług zdrowotnych	1 000,00	958,00	95,80
	4300	Zakup usług pozostałych	9 200,00	7 368,84	80,10
	4360	Opłaty z tytułu zakupu usług telekomunikacyjnych	3 800,00	3 564,35	93,80
	4440	Odpisy na zakładowy fundusz świadczeń socjalnych	5 750,00	5 750,00	100,00
	6050	Wydatki inwestycyjne jednostek budżetowych	0,00	0,00	0,00
	85204	RODZINY ZASTĘPCZE	124 500,00	123 131,84	98,90
	4430	Różne opłaty i składki	124 500,00	123 131,84	98,90
	85205	ZADANIA W ZAKRESIE PRZECIWDZIAŁANIA PRZEMOCY W RODZINIE	74 385,00	68 690,61	92,34
	3020	Wydatki osobowe niezaliczone do wynagrodzeń	600,00	590,00	98,33
	4010	Wynagrodzenia osobowe pracowników	53 800,00	53 105,81	98,71
	4040	Dodatkowe wynagrodzenie roczne	2 660,00	1 989,85	74,81
	4110	Składki na ubezpieczenia społeczne	13 260,00	9 476,04	71,46
	4120	Składki na Fundusz Pracy	1 875,00	1 338,91	71,41
	4440	Odpisy na zakładowy fundusz świadczeń socjalnych	2 190,00	2 190,00	100,00

85206		WSPIERANIE RODZINY	114 592,00	111 634,97	97,42
	3020	Wydatki osobowe niezaliczone do wynagrodzeń	350,00	295,00	84,29
	010	Wynagrodzenia osobowe pracowników	29 762,00	29 202,06	98,12
	4040	Dodatkowe wynagrodzenie roczne	2 500,00	2 360,17	94,41
	4110	Składki na ubezpieczenia społeczne	10 000,00	9 459,59	94,60
	4120	Składki na Fundusz Pracy	800,00	752,15	94,02
	4170	Wynagrodzenia bezosobowe	69 985,00	68 471,00	97,84
	4280	Zakup usług zdrowotnych	100,00	0,00	0,00
	4440	Odpisy na zakładowy fundusz świadczeń socjalnych	1 095,00	1 095,00	100,00
85213		SKŁADKI NA UBEZPIECZENIE ZDROWOTNE OPŁACANE ZA OSOBY POBIERAJĄCE NIEKTÓRE ŚWIADCZENIA Z POMOCY SPOŁECZNEJ, NIEKTÓRE ŚWIADCZENIA RODZINNE ORAZ ZA OSOBY UCZESTNICZĄCE W ZAJĘCIACH W CENTRUM INTEGRACJI SPOŁECZNEJ	71 250,00	69 515,93	97,57
	4130	Składki na ubezpieczenia zdrowotne	71 250,00	69 515,93	97,57
85214		ZASIŁKI I POMOC W NATURZE ORAZ SKŁADKI NA UBEZPIECZENIA EMERYTALNE I RENTOWE	5 010 773,33	4 956 137,42	98,91
	3110	Świadczenia społeczne	2 751 450,00	2 706 163,30	98,35
	4300	Zakup usług pozostałych	24 950,00	23 153,04	92,80
	4330	Zakup usług przez jednostki samorządu terytorialnego od innych jednostek samorządu terytorialnego	2 234 373,33	2 226 821,08	99,66
85215		DODATKI MIESZKANIOWE	2 253 050,00	2 248 424,93	99,79
	3110	Świadczenia społeczne	2 253 050,00	2 248 424,93	99,79
85216		ZASIŁKI STAŁE	811 000,00	801 957,70	98,89
	3110	Świadczenia społeczne	811 000,00	801 957,70	98,89
85219		OŚRODKI POMOCY SPOŁECZNEJ	4 563 891,00	4 396 660,82	96,34
	3020	Wydatki osobowe niezaliczone do wynagrodzeń	19 800,00	17 523,62	88,50
	4010	Wynagrodzenia osobowe pracowników	2 832 476,00	2 748 684,65	97,04

	4040	Dodatkowe wynagrodzenie roczne	192 540,00	192 246,78	99,85
	4110	Składki na ubezpieczenia społeczne	504 000,00	492 119,23	97,64
	4120	Składki na Fundusz Pracy	58 800,00	47 137,85	80,17
	4140	Wpłaty na PFRON	20 000,00	19 766,00	98,83
	4170	Wynagrodzenia bezosobowe	10 320,00	6 930,73	67,16
	4210	Zakup materiałów i wyposażenia	93 500,00	92 805,14	99,26
	4220	Zakup środków żywności	2 000,00	884,04	44,20
	4260	Zakup energii	89 000,00	73 484,75	82,57
	4270	Zakup usług remontowych	8 000,00	5 638,41	70,48
	4280	Zakup usług zdrowotnych	6 100,00	5 522,00	90,52
	4300	Zakup usług pozostałych	267 550,00	245 462,10	91,74
	4360	Opłaty z tytułu zakupu usług telekomunikacyjnych	19 614,00	16 527,68	84,26
	4410	Podróże służbowe krajowe	12 100,00	11 700,02	96,69
	4420	Podróże służbowe zagraniczne	1 000,00	952,32	95,23
	4430	Różne opłaty i składki	271 000,00	269 653,97	99,50
	4440	Odpisy na Zakładowy Fundusz Świadczeń Socjalnych	77 486,00	77 486,00	100,00
	4480	Podatek od nieruchomości	9 400,00	9 250,00	98,40
	4520	Opłaty na rzecz budżetów jednostek samorządu terytorialnego	2 205,00	1 964,37	89,09
	4610	Koszty postępowania sądowego i prokuratorskiego	1 000,00	123,00	12,30
	4700	Szkolenia pracowników niebędących członkami korpusu służby cywilnej	14 000,00	11 185,15	79,89
	6050	Wydatki inwestycyjne jednostek budżetowych	46 000,00	44 713,74	97,20
	6060	Wydatki na zakupy inwestycyjne	6 000,00	4 900,00	81,67
85228		USŁUGI OPIEKUŃCZE I SPECJALISTYCZNE USŁUGI OPIEKUŃCZE	380 225,00	372 538,72	97,98
	3020	Wydatki osobowe niezaliczone do wynagrodzeń	200,00	196,70	98,35
	4010	Wynagrodzenia osobowe pracowników	96 000,00	93 881,62	97,79
	4040	Dodatkowe wynagrodzenie roczne	12 900,00	11 917,20	92,38
	4110	Składki na ubezpieczenia społeczne	24 250,00	23 449,20	96,70
	4120	Składki na Fundusz Pracy	3 000,00	1 317,75	43,93
	4170	Wynagrodzenia bezosobowe	38 100,00	38 095,00	99,99
	4280	Zakup usług zdrowotnych	0,00	0,00	0,0
	4300	Zakup usług pozostałych	199 750,00	197 656,25	98,95

	4410	Podróże służbowe krajowe	0,00	0,00	0,0
	4440	Odpisy na Zakładowy Fundusz Świadczeń Socjalnych	6 025,00	6 025,00	100,00
85295		POZOSTAŁA DZIAŁALNOŚĆ	558 675,00	521 968,00	93,43
	3020	Wydatki osobowe niezaliczane do wynagrodzeń	1 000,00	976,00	97,60
	3110	Świadczenia społeczne	501 200,00	466 284,64	93,03
	4017	Wynagrodzenia osobowe pracowników	2 666,62	2 428,26	91,06
	4019	Wynagrodzenia osobowe pracowników	250,98	228,54	91,06
	4117	Składki na ubezpieczenia społeczne	462,39	421,06	91,06
	4119	Składki na ubezpieczenia społeczne	43,52	39,63	91,06
	4127	Składki na Fundusz Pracy	65,34	55,00	84,18
	4129	Składki na Fundusz Pracy	6,15	5,18	84,23
	4210	Zakup materiałów i wyposażenia	1 500,00	1 495,19	99,68
	4217	Zakup materiałów i wyposażenia	12 777,42	11 617,29	90,92
	4219	Zakup materiałów i wyposażenia	1202,58	1 093,39	90,92
	4300	Zakup usług pozostałych	37 500,00	37 323,82	99,53
854		EDUKACYJNA OPIEKA WYCHOWAWCZA	194 000,00	97 527,12	50,27
	85415	POMOC MATERIALNA DLA UCZNIÓW	194 000,00	97 527,12	50,27
	3240	Stypendia dla uczniów	184 800,00	96 980,12	52,48
	3260	Inne formy pomocy dla uczniów	9 200,00	547,00	5,95
		WYKONANIE WYDATKÓW ZWIĄZANYCH Z REALIZACJĄ PRZEZ GMINĘ ZADAŃ Z ZAKRESU ADMINISTRACJI RZĄDOWEJ	17 843 351,14	17 671 585,00	99,04
851		OCHRONA ZDROWIA	9 320,00	9 174,06	98,43
	85195	POZOSTAŁA DZIAŁALNOŚĆ	9 320,00	9 174,06	98,43
	4010	Wynagrodzenia osobowe pracowników	5 270,00	5 187,42	98,43
	4110	Składki na ubezpieczenia społeczne	913,00	898,38	98,40
	4120	Składki na Fundusz Pracy	129,00	127,26	98,65
	4210	Zakup materiałów i wyposażenia	896,00	882,00	98,44

	4300	Zakup usług pozostałych	2 112,00	2 079,00	98,44
852		POMOC SPOŁECZNA	17 834 031,14	17 662 410,94	99,04
	85211	ŚWIADCZENIE WYCHOWAWCZE	10 020 480,00	10 011 332,68	99,91
	3110	Świadczenia społeczne	9 824 000,00	9 823 613,60	100,00
	4010	Wynagrodzenia osobowe pracowników	119 090,00	118 156,16	99,22
	4110	Składki na ubezpieczenia społeczne	11 705,00	11 705,00	100,00
	4120	Składki na Fundusz Pracy	1 651,00	1 651,00	100,00
	4210	Zakup materiałów i wyposażenia	55 034,00	47 226,87	85,81
	4300	Zakup usług pozostałych	7 000,00	7 000,00	100,00
	4700	Szkolenia pracowników niebędących członkami korpusu służby cywilnej	2 000,00	1 980,05	99,00
	85212	ŚWIADCZENIA RODZINNE, ZALICZKA ALIMENTACYJNA ORAZ SKŁADKI NA UBEZPIECZENIA EMERYTALNE I RENTOWE Z UBEZPIECZENIA SPOŁECZNEGO	7 705 286,00	7 548 981,47	97,97
	3110	Świadczenia społeczne	7 235 831,00	7 088 564,29	97,96
	4010	Wynagrodzenia osobowe pracowników	165 774,00	162 683,86	98,14
	4040	Dodatkowe wynagrodzenie roczne	11 820,00	11 820,00	100,00
	4110	Składki na ubezpieczenia społeczne	287 917,00	282 030,36	97,96
	4120	Składki na Fundusz Pracy	3 944,00	3 882,96	98,45
	85213	SKŁADKI NA UBEZPIECZENIE ZDROWOTNE OPŁACANE ZA OSOBY POBIERAJĄCE NIEKTÓRE ŚWIADCZENIA Z POMOCY SPOŁECZNEJ, NIEKTÓRE ŚWIADCZENIA RODZINNE ORAZ ZA OSOBY UCZESTNICZĄCE W ZAJĘCIACH W CENTRUM INTEGRACJI SPOŁECZNEJ	29 772,00	28 477,80	95,65
	4130	Składki na ubezpieczenia zdrowotne	29 772,00	28 477,80	95,65
	85215	DODATKI MIESZKANIOWE	18 750,14	16 405,66	87,50
	3110	Świadczenia społeczne	18 382,49	16 083,98	87,50
	4010	Wynagrodzenia osobowe pracowników	367,65	321,68	87,50

85219		OŚRODKI POMOCY SPOŁECZNEJ	21 233,00	20 983,65	98,83
	3110	Świadczenia społeczne	20 919,00	20 673,55	98,83
	4010	Wynagrodzenia osobowe pracowników	314,00	310,10	98,76
85228		USŁUGI OPIEKUŃCZE I SPECJALISTYCZNE USŁUGI OPIEKUŃCZE	37 325,00	35 225,00	94,37
	4300	Zakup usług pozostałych	37 325,00	35 225,00	94,37
85295		POZOSTAŁA DZIAŁALNOŚĆ	1 185,00	1 004,68	84,78
	3110	Świadczenia społeczne	600,00	600,00	100,00
	4010	Wynagrodzenia osobowe pracowników	585,00	404,68	69,18
		ZADANIA WŁASNE OGÓŁEM	14 560 481,33	14 140 512,04	97,12
		ZADANIA ZLECONE OGÓŁEM	17 843 351,14	17 671 585,00	99,04
		RAZEM	32 403 832,47	31 812 097,04	98,17

6. INFORMACJA OPISOWA O PRZEBIEGU WYKONANIA BUDŻETU MIEJSKIEGO OŚRODKA POMOCY SPOŁECZNEJ W CZELADZI ZA 2016r.

Wydatki związane z realizacją zadań własnych.

Szczegółowe omówienie wykonania wydatków własnych w 2016 roku przedstawia się następująco:

DZIAŁ 851 – OCHRONA ZDROWIA

PLAN	WYKONANIE	% WYKONANIA
206 000,00	188 069,73	91,30

Rozdział 85154 – PRZECIWDZIAŁANIE ALKOHOLIZMOWI

PLAN	WYKONANIE	% WYKONANIA
206 000,00	188 069,73	91,30

W ramach tego rozdziału finansowano częściowe wydatki związane z funkcjonowaniem Filii Ośrodka Pomocy Dziecku i Rodzinie w Będzinie z siedzibą w Czeladzi przy ul. 11 Listopada 8 oraz Działu ds Wspierania Rodziny w Czeladzi przy ul. Zwycięstwa 6.

Główne wydatki w ramach tego rozdziału obejmowały:

- **wydatki bieżące 188 069,73** w tym:
- wynagrodzenia wraz z pochodnymi – **31.282,06 zł**
- koszt przygotowanie podwieczorków dla 49 dzieci – **25.097,10 zł**

- koszt wycieczek dla 105 dzieci – **8.932,20 zł**
- koszt spotkania Wielkanocnego, spotkania z okazji „Dnia Dziecka”, zakup materiałów profilaktycznych oraz koszt szkoleń – **10.318,37 zł.**
- koszt zorganizowania kolonii dla 65 dzieci na kwotę – **92 950,00 zł**
- koszt obozu socjoterapeutycznego dla 25 dzieci na kwotę **19 490,00 zł.**

DZIAŁ 852 - POMOC SPOŁECZNA

PLAN	WYKONANIE	% WYKONANIA
14 354 481,33	13 952 442,31	97,20

Rozdział 85201 – PLACÓWKI OPIEKUŃCZO-WYCHOWAWCZE

PLAN	WYKONANIE	% WYKONANIA
198 140,00	184 254,25	92,99

W ramach tego rozdziału finansowano wydatki związane z utrzymaniem Filii Ośrodka Pomocy Dziecku i Rodzinie w Będzinie z siedzibą w Czeladzi przy ul. 11 Listopada 8 oraz finansowano działalność Działu ds Wspierania Rodziny w Czeladzi przy ul. Zwycięstwa 6.

Główne wydatki w ramach tego rozdziału obejmowały:

- **wydatki bieżące 184.254,25** w tym:
- wynagrodzenia wraz z pochodnymi – **139.842,49 zł,**
- wydatki osobowe niezaliczone do wynagrodzeń – **1 298,75 zł,**
- wydatki rzeczowe na utrzymanie placówek (materiały biurowe, środki czystości) - **10.718,44zł,**
- energia elektryczna, energia cieplna, woda – **13.429,14 zł,**
- badania okresowe pracowników – **958,00 zł,**
- opłaty pocztowe, telekomunikacyjne, czynsz, wywóz nieczystości, odprowadzanie ścieków, internet, prace remontowe – **12.257,43 zł,**
- odpis na ZFSS – **5.750,00 zł**
-

Rozdział 85204 – RODZINY ZASTĘPCZE

PLAN	WYKONANIE	% WYKONANIA
124 500,00	123 131,84	98,90

W ramach tych środków poniesiono wydatki za pobyt 49 dzieci w rodzinach zastępczych.

Rozdział 85205 – ZADANIA W ZAKRESIE PRZECIWDZIAŁANIA PRZEMOCY W RODZINIE

PLAN	WYKONANIE	% WYKONANIA
74 385,00	68 690,61	92,34

W ramach tego rozdziału pokryto wydatki na wynagrodzenie pracownika socjalnego ds. przemocy w rodzinie. W 2016r zostało wszczętych 90 „niebieskich kart” .

Rozdział 85206 – WSPIERANIE RODZINY

PLAN	WYKONANIE	% WYKONANIA
114 592,00	111 634,97	97,42

W ramach tego rozdziału pokryto wydatki na wynagrodzenie czterech asystentów rodziny. W 2016 roku pod opieką asystentów rodziny było 66 rodzin

Rozdział 85213 – SKŁADKI NA UBEZPIECZENIA ZDROWOTNE OPŁACANE ZA OSOBY POBIERAJĄCE NIEKTÓRE ŚWIADCZENIA Z POMOCY SPOŁECZNEJ, NIEKTÓRE ŚWIADCZENIA RODZINNE ORAZ ZA OSOBY UCZESTNICZĄCE W ZAJĘCIACH W CENTRUM INTEGRACJI SPOŁECZNEJ

PLAN	WYKONANIE	% WYKONANIA
71 250,00	69 515,93	97,57

W ramach tych środków opłacane są składki na ubezpieczenie zdrowotne za 163 osób pobierających zasiłek stały.

Rozdział 85214 – ZASIŁKI I POMOC W NATURZE ORAZ SKŁADKI NA UBEZPIECZENIA EMERYTALNE I RENTOWE

PLAN	WYKONANIE	% WYKONANIA
5 010 773,33	4 956 137,42	98,91

Miejski Ośrodek Pomocy Społecznej w Czeladzi w 2016 roku wydatkował środki finansowe na **zasiłki i pomoc w naturze** w wysokości **4.956.137,42 zł**. Środki wykorzystane zostały na :

- dożywianie 266 dzieci w szkołach - **107.049,10 zł**.
- dożywianie 114 dzieci w przedszkolach - **47.737,70 zł**,
- pokrycie kosztu „zielonych szkół” dla 6 dzieci oraz kosztu obozu dla 2 dzieci – **5.096,60 zł**,
- obiady dla 389 podopiecznych – **71.737,76 zł**,
- odpłatność za pobyt w Domach Pomocy Społecznej za 99 osób – **2.226.821,08 zł**,
- pokrycie kosztu pogrzebu za 13 osób – **23 153,04 zł**,
- zasiłki okresowe dla 606 osób – **1 283.006,64 zł**,

- zasiłki celowe – bony dla 235 osób – **178.090,00 zł**,
- zasiłki celowe – świadczenia pieniężne dla 525 osób – **23.058,00 zł**,
- zasiłki celowe – schronienia dla 57 osób – **279.922,26 zł**,
- zasiłki celowe dla 838 osób – **710.465,24 zł**. z przeznaczeniem na:
 - żywność - 366.738,94
 - opał - 135.250,00
 - leki - 54.860,00
 - odzież, obuwie - 35 780,00
 - środki czystości - 70.125,00
 - inne (wyrobiecie dowodu, remont, okulary) - 9.264,00
 - inne (bielizna, wodomierz, kolonie) - 26.059,00
 - paczki żywnościowe - 11.388,30
 - zdarzenie losowe - 1.000,00

Rozdział 85215 – DODATKI MIESZKANIOWE

PLAN	WYKONANIE	% WYKONANIA
2 253 050,00	2 248 424,93	99,79

Na dodatki mieszkaniowe w 2016 roku wydatkowano środki w wysokości **2.248.424,93 zł.**, z tego wypłaty dodatków mieszkaniowych w **kasie MOPS** wyniosły **47.609,07 zł.**, natomiast na konta dysponentów zasobami mieszkaniowymi w Czeladzi przekazano dodatki na łączną wartość **2.200.815,86 zł.**, w tym:

- na konto Czeladzkiej Spółdzielni Mieszkaniowej w Czeladzi **415.295,34 zł**
- na konto Zakładu Budynków Komunalnych w Czeladzi **1.159.410,93 zł**
- na konto Spółdzielni Mieszkaniowej „Skarbek” w Czeladzi **11.893,71 zł**
- na konto Spółdzielni Mieszkaniowej KWK „Saturn” w Czeladzi **207.206,84 zł**
- na konta Wspólnot Mieszkaniowych **21.946,33 zł**
- na konto Spółki Restrukturyzacji Kopalń **294.974,34 zł**
- na konto innych zarządców **36.580,24 zł**
- na konto CTBS **9.671,70 zł**
- na konto Wspólnot zarządzanych przez CTBS **43.836,43 zł**

W 2016 z dodatku mieszkaniowego skorzystały 993 osoby.

Rozdział 85216– ZASIŁKI STAŁE

PLAN	WYKONANIE	% WYKONANIA
811 000,00	801 957,70	98,89

Miejski Ośrodek Pomocy Społecznej w Czeladzi w okresie 2016 roku wydatkował środki finansowe w wysokości 801.957,70 zł. na wypłaty zasiłków stałych dla 170 osób.

Rozdział 85219 – OŚRODKI POMOCY SPOŁECZNEJ

PLAN	WYKONANIE	% WYKONANIA
4 563 891,00	4 396 660,82	96,34

Koszty utrzymania ośrodka, opłaty związane za utrzymanie lokali zajmowanych przez pracowników socjalnych oraz częściowe utrzymanie pomieszczeń w budynku przy ul. Zwycięstwa 6 w 2016 roku wyniosły **4 347 047,08** zł i obejmowały :

- **wydatki bieżące 4.347.047,08 zł** w tym:
- wynagrodzenia wraz z pochodnymi - **3.487.118,51 zł**
- wydatki osobowe niezaliczone do wynagrodzeń – **17.523,62 zł**
- odpis na Zakładowy Fundusz Świadczeń Socjalnych – **77.486,00 zł**
- badania okresowe pracowników – **5.522,00 zł**
- wpłaty na PFRON – **19.766,00 zł**
- podatek od nieruchomości, opłata z tytułu trwałego zarządu – **11.214,37 zł**
- wydatki za pobyt 28 dzieci w domach dziecka – **263.127,97 zł**
- wydatki rzeczowe na utrzymanie ośrodka, w tym: bilety autobusowe, zakup materiałów biurowych, druków, środków czystości, wyposażenia, opłata energii elektrycznej, ciepłej, ochrona mienia, opłaty pocztowe, usługi telekomunikacyjne, wywóz nieczystości, transport, szkolenia, drobne naprawy i konserwacje, przeglądy – **223.137,06zł.**
- media za utrzymanie dwóch lokali interwencyjnych przy ul. Szpitalnej 5/12 i 5/25 – **5.642,44 zł**

Wydatki majątkowe- inwestycyjne - 49.613,74

Rozdział 85228 – USŁUGI OPIEKUŃCZE I SPECJALISTYCZNE USŁUGI OPIEKUŃCZE

PLAN	WYKONANIE	% WYKONANIA
380 225,00	372 538,72	97,98

Środki w ramach tego rozdziału wykorzystane zostały na realizację zadania polegającego na świadczeniu usług opiekuńczych, mających na celu pomoc osobom starszym, chorym i niepełnosprawnym z terenu gminy Czeladź.

W okresie 2016 roku opieką nad chorymi w domu objęto 99 osób

Rozdział 85295 – POZOSTAŁA DZIAŁALNOŚĆ

PLAN	WYKONANIE	% WYKONANIA
558 675,00	521 968,00	93,43

W ramach rozdziału 85295 wydatkowane środki przeznaczone były na:

- realizację programu „Pomoc państwa w zakresie dożywiania” – **285.425,14 zł**
- wypłacenie świadczenia pieniężnego i ekwiwalent za odzież dla 98 osób wykonującym prace społecznie użyteczne – **181.835,50 zł**
- pokrycie kosztu przewozu dorosłych osób niepełnosprawnych – **36.823,82 zł**
- Zakup materiałów i wyposażenia w ramach programu „Rodzinka 2+” i Czeladzki Senior 60+” - **1.995,19 zł**
- Wydatki związane z projektem z EFS Edukacja Ludzi Szukających Kompetencji ELUSZEK - **15.888,35**

DZIAŁ 854 – EDUKACYJNA OPIEKA WYCHOWAWCZA

PLAN	WYKONANIE	% WYKONANIA
194 000,00	97 527,12	50,27

Rozdział 85415 – POMOC MATERIALNA DLA UCZNIÓW

PLAN	WYKONANIE	% WYKONANIA
194 000,00	97 527,12	50,27

W ramach rozdziału 85415 wydatkowane środki przeznaczone były na:

- stypendia dla 136 dzieci – **96.980,12 zł**
- zasiłki szkolne dla 1 ucznia – **547,00 zł**

Wydatki związane z realizacją zadań zleconych z zakresu administracji rządowej.

Dział 851 OCHRONA ZDROWIA

PLAN	WYKONANIE	% WYKONANIA
9 320,00	9 174,06	98,43

Rozdział 85195 – POZOSTAŁA DZIAŁALNOŚĆ

PLAN	WYKONANIE	% WYKONANIA
9 320,00	9 174,06	98,43

W ramach rozdziału 85195 wydatkowano środki związane z finansowaniem kosztów wydawania przez gminę 126 decyzji w sprawach świadczeniobiorców innych niż ubezpieczeni spełniający kryterium dochodowe.

Dział 852 POMOC SPOŁECZNA

PLAN	WYKONANIE	% WYKONANIA
17 834 031,14	17 662 410,94	93,43

Rozdział 85211 – ŚWIADCZENIE WYCHOWAWCZE

PLAN	WYKONANIE	% WYKONANIA
10 020 480,00	10 011 332,68	99,91

Środki w ramach tego rozdziału w wysokości **10.011.332,68 zł**, przeznaczone zostały na:

- wydatki bieżące – **10.011.332,68 zł**, w tym:
- świadczenia na rzecz osób fizycznych – 9.823.613,60 zł,
- wynagrodzenia wraz z pochodnymi - 131.512,16 zł
- wydatki rzeczowe – 56.206,92 zł

Rozdział 85212 – ŚWIADCZENIA RODZINNE, ŚWIADCZENIA Z FUNDUSZU ALIMENTACYJNEGO ORAZ SKŁADKI NA UBEZPIECZENIA EMERYTALNE I RENTOWE Z UBEZPIECZENIA SPOŁECZNEGO

PLAN	WYKONANIE	% WYKONANIA
7 705 286,00	7 548 981,47	97,97

Środki w ramach tego rozdziału w wysokości **7.548.981 47 zł**, przeznaczone zostały na:

- wydatki bieżące – **7.548.981,47 zł**, w tym:
- świadczenia na rzecz osób fizycznych – **7.088.564,29 zł**, tj. na:
 - zasiłki rodzinne wraz z dodatkami do zasiłków rodzinnych - **4.519.104,84 zł**.
 - świadczenia z funduszu alimentacyjnego – **1.872.617,15 zł**.
 - zasiłek dla opiekuna – **77.566,80 zł**.
 - świadczenia rodzicielskie – **619.564,29 zł**.
- wynagrodzenia wraz z pochodnymi – **460.417,18 zł**, w tym:
- opłacenie składek na ubezpieczenia społeczne od świadczeń opiekuńczych oraz zasiłku dla opiekuna dla 74 osób - **255.697,59 zł**.

Rozdział 85213 – SKŁADKI NA UBEZPIECZENIA ZDROWOTNE OPŁACANE ZA OSOBY POBIERAJĄCE NIEKTÓRE ŚWIADCZENIA Z POMOCY SPOŁECZNEJ, NIEKTÓRE ŚWIADCZENIA RODZINNE ORAZ ZA OSOBY UCZESTNICZĄCE W ZAJĘCIACH W CENTRUM INTEGRACJI SPOŁECZNEJ

PLAN	WYKONANIE	% WYKONANIA
29 772,00	28 477,80	95,65

W ramach tych środków opłacane są składki na ubezpieczenia zdrowotne od świadczeń opiekuńczych oraz zasiłku dla opiekuna dla 32 osób.

Rozdział 85215 – DODATKI MIESZKANIOWE

PLAN	WYKONANIE	% WYKONANIA
18 750,14	16 405,66	87,50

Środki w ramach tego rozdziału w wysokości **16.405,66 zł**, przeznaczone zostały na wypłaty dodatku energetycznego dla odbiorcy wrażliwego energii elektrycznej oraz na koszt obsługi zadania. W 2016r wypłacono dodatek dla 136 wnioskodawców na kwotę 16.083,98 zł oraz poniesiono wydatki związane z obsługą zadania w wysokości 321,68 zł.

Wśród wnioskodawców były:

- gospodarstwa 1 osobowe	-47
- gospodarstwa 2-4 osobowe	-82
- gospodarstwa 5 i więcej osobowe	-7

Rozdział 85219 – OŚRODKI POMOCY SPOŁECZNEJ

PLAN	WYKONANIE	% WYKONANIA
21 233,00	20 983,65	98,83

W ramach tych środków wypłacono wynagrodzenie przyznane opiekunowi przez sąd opiekuńczy w związku z pełnieniem funkcji opiekuna dla 6 opiekunów prawnych na kwotę 20.673,55 zł oraz na pokrycie kosztu obsługi zadania w wysokości 310,10 zł.

Rozdział 85228 – USŁUGI OPIEKUŃCZE I SPECJALISTYCZNE USŁUGI OPIEKUŃCZE

PLAN	WYKONANIE	% WYKONANIA
37 325,00	35 225,00	94,37

W 2016 roku poniesiono wydatki na świadczenie specjalistycznych usług opiekuńczych dla 14 podopiecznych.

Rozdział 85295 – POZOSTAŁA DZIAŁALNOŚĆ

PLAN	WYKONANIE	% WYKONANIA
1 185,00	1 004,68	84,78

W ramach rozdziału 85295 wydatkowane środki przeznaczone były na:

- wypłaty dodatków w kwocie 200,00zł dla uprawnionych, o których mowa w rządowym programie wspierania niektórych osób pobierających świadczenie pielęgnacyjne. W 2016 roku środki wydatkowano na wypłatę świadczeń dla 1 rodziny – **600,00 zł**.
- pokrycie kosztu wydania 37 wniosków rodzin wielodzietnych o przyznanie Karty Dużej Rodziny oraz duplikatów Karty Dużej Rodziny – **404,68 zł**.

19. Potrzeby Miejskiego Ośrodka Pomocy Społecznej w Czeladzi.

Zgodnie z ustawą o pomocy społecznej przedstawiamy potrzeby w zakresie pomocy społecznej na terenie Czeladzi w zakresie zadań własnych gminy. Potrzeby te są zgodne z oceną zasobów pomocy społecznej za rok 2016. Podstawą do określenia potrzeb w zakresie pomocy społecznej jest diagnoza problemów społecznych prowadzona na bieżąco przez Ośrodek, który gromadzi dane dotyczące sytuacji rodzinnej, zawodowej, zdrowotnej mieszkańców miasta korzystających z pomocy oraz dane przekazywane przez inne podmioty, działające w systemie pomocy społecznej.

Rekomendacje Miejskiego Ośrodka Pomocy Społecznej w Czeladzi:

1. Dominującym podmiotem w zakresie rozwiązywania problemów społecznych na terenie miasta jest Miejski Ośrodek Pomocy Społecznej, którego zakres działania jest szeroki. Ze strony kadry pomocy społecznej jednoznacznie płynie sygnał o gotowości włączenia trzeciego sektora do realizacji usług społecznych oraz prowadzenia działań służących społeczności lokalnej. Rekomenduje się zatem rozwój modelu współpracy międzysektorowej oraz rozszerzanie zakresu zadań powierzanych organizacjom pozarządowym. Model ten winien bazować na regułach partnerstwa i partycypacji a także wielosektorowości.

2. W dalszym ciągu dominującym problemem społecznym w gminie jest bezrobocie oraz jego społeczne i ekonomiczne konsekwencje. Kwestia ta wymaga stałego doskonalenia form wsparcia umożliwiających usamodzielnienie i odzyskanie przez beneficjentów niezależności ekonomicznej. Do rekomendowanych kierunków, na najbliższe lata można zaliczyć:

- szersze stosowanie narzędzi aktywizacji (kontrakt socjalny, program wychodzenia z bezdomności, prace społecznie użyteczne, projekty systemowe i konkursowe),
- uruchamianie podmiotów ekonomii społecznej, wskazanych w ustawie o zatrudnieniu socjalnym (klub integracji społecznej, centrum integracji społecznej),
- prowadzenie projektów socjalnych ukierunkowanych na wzrost aktywności społecznej i zawodowej a także pobudzenie motywacji do samodzielnego zaspakajania potrzeb życiowych przez beneficjentów pomocy społecznej.

3. W związku z procesami demograficznymi odnotowuje się wzrost ilości osób znajdujących się w wieku poprodukcyjnym. Sytuacja ta wymaga dostosowywania infrastruktury do zwiększających się potrzeb osób starszych. Niezbędne jest powoływanie klubów seniora i podejmowanie działań aktywizacyjnych. Niewątpliwie oznacza to wzrost nakładów na realizację tych działań. Istotny jest także rozwój usług opiekuńczych w miejscu zamieszkania (zarówno w zakresie wzrostu ich jakości jak i dostępności) oraz stworzenie warunków dla systematycznego i trwałego rozwoju wolontariatu. Rozwój tych form umożliwi zmniejszenie liczby osób umieszczanych w domach pomocy społecznej, w których koszt pobytu jest bardzo wysoki.

4. W mieście Czeladź brakuje ośrodków dla osób bezdomnych. Usługi społeczne kierowane do tych osób są kontraktowane poza gminą. Rekomenduje się utworzenie podmiotu, którego działania będą ukierunkowane na rozwiązywanie problemów bezdomności (możliwość dokonania czynności higienicznych, dostęp do miejsca noclegowego, odzieży, posiłku dla osób tego pozbawionych).

5. W dalszym ciągu ważnym problemem społecznym rodzin z dziećmi jest ich niewydolność wychowawcza. Takie rodziny muszą zostać objęte wsparciem asystentów rodziny, bowiem pozostawienie rodzin bez pomocy może skutkować odbieraniem dzieci z rodzin biologicznych i umieszczeniem w pieczy zastępczej. Współfinansowanie pobytu dziecka w pieczy zastępczej wiąże się ze wzrostem wydatków za pobyt dzieci w pieczy zastępczej. Rekomendowane są wszelkie działania służące udzieleniu wszechstronnej pomocy rodzinie niewydolnej opiekuńczo – wychowawczo, tak aby mogła ona sobie poradzić z doznawanymi trudnościami i w efekcie by nie doszło do interwencji w postaci umieszczenia dziecka w pieczy zastępczej oraz działania profilaktyczne, służące wzmocnieniu więzi. Celem jest zwiększenie efektywności oddziaływań w celu ograniczenia umieszczania dzieci w instytucjonalnej pieczy zastępczej. Potrzeba zapewnienia opieki dzieciom i młodzieży pozbawionym opieki rodzicielskiej uzasadnia konieczność utrzymania aktualnej liczby asystentów rodziny, a w przyszłości zatrudnienia kolejnych asystentów rodziny. Ważną kwestią jest efektywne wykorzystanie możliwości pozyskania środków zewnętrznych przy realizacji działań skierowanych do rodzin przeżywających trudności w wypełnianiu swoich funkcji opiekuńczo-wychowawczych.

7. W celu poprawienia jakości pracy pracowników Ośrodka Pomocy Społecznej, konieczne jest systematyczne szkolenie pracowników ośrodka pomocy społecznej, ze szczególnym uwzględnieniem pracowników socjalnych i asystentów rodziny oraz przeprowadzanie superwizji. Od wysokiej jakości pracy oraz aktywności pracowników socjalnych, którzy wykonują bardzo

trudny zawód zależą wyniki działań pomocy społecznej, która zmierza poprzez udzielaną pomoc do usamodzielnienia korzystających z pomocy społecznej.

8. W celu poprawy warunków pracy pracowników Ośrodka rekomendowana jest modernizacja infrastruktury budynku Miejskiego Ośrodka Pomocy Społecznej w Czeladzi przy ul. 17 Lipca 27 (wymiana instalacji elektrycznej, wodno-kanalizacyjnej, informatycznej).

20. Wykaz tabel i wykresów.

Wykaz tabel:

Nr tabeli	Tytuł tabeli.
1	<i>Struktura zatrudnienia w MOPS.</i>
2	<i>Liczba pracowników MOPS ogółem w latach 2014-2016.</i>
3	<i>Wykształcenie pracowników MOPS.</i>
4	<i>Umowy zlecenia zawarte w 2016r.</i>
5	<i>Liczba mieszkańców Czeladzi oraz ich struktura w latach 2012-2016.</i>
6	<i>Liczba rodzin, którym udzielono pomocy i wsparcia w latach 2014-2016.</i>
7	<i>Liczba osób i rodzin oraz liczba osób w rodzinach, którym przyznano świadczenie w latach 2014-2016.</i>
8	<i>Liczba osób i rodzin oraz liczba osób w rodzinach, którym przyznano świadczenie pieniężne w latach 2014-2016.</i>
9	<i>Liczba osób i rodzin oraz liczba osób w rodzinach, którym przyznano świadczenie niepieniężne w latach 2014-2016.</i>
10	<i>Liczba rodzin korzystających z pomocy z podziałem na poszczególne osiedla i ulice.</i>
11	<i>Powody udzielenia pomocy i wsparcia w latach 2014-2016.</i>
12	<i>Liczba zawartych przez pracowników socjalnych kontraktów socjalnych w latach 2014-2016.</i>
13	<i>Liczba osób pobierających zasiłek stały w latach 2014-2016.</i>
14	<i>Liczba osób samotnie gospodarujących pobierających zasiłek stały w latach 2014-2016.</i>
15	<i>Liczba osób w rodzinie pobierających zasiłek stały w latach 2014-2016.</i>
16	<i>Liczba osób pobierających zasiłek okresowy w latach 2014-2016 z podziałem na powody jego pobierania.</i>
17	<i>Średnia wysokość zasiłku okresowego w latach 2014-2016.</i>
18	<i>Liczba osób pobierających zasiłek celowy w latach 2014-2016.</i>
19	<i>Liczba osób objętych pomocą w formie zapewnienia schronienia w noclegowni, domu dla bezdomnych w latach 2014-2016.</i>
20	<i>Liczba osób, liczba świadczeń i kwota świadczeń dotycząca osób korzystających z pomocy formie posiłku w latach 2014-2016.</i>
21	<i>Liczba pogrzebów i kwota wydatkowanych na ten cel świadczeń w latach 2014-2016.</i>
22	<i>Wydatki na usługi opiekuńcze w latach 2014-2016.</i>
23	<i>Liczba osób korzystających z pomocy w formie usług opiekuńczych w latach 2014-2016.</i>
24	<i>Liczba osób korzystających z pomocy w formie specjalistycznych usług opiekuńczych w latach 2014-2016 oraz kwota wydatkowanych świadczeń.</i>

25	<i>Liczba osób i kwota świadczeń z tytułu odpłatności za pobyt w domach pomocy społecznej w latach 2014-2016.</i>
26	<i>Wykaz domów pomocy społecznej, w których przebywali w 2016r. mieszkańcy Czeladzi.</i>
27	<i>Zestawienie liczby rodzin objętych wsparciem asystenta rodziny w 2016r.</i>
28	<i>Liczba rodzin objętych wsparciem asystenta rodziny oraz kwota świadczeń z tytułu odpłatności za pobyt dzieci w pieczy zastępczej w latach 2014-2016.</i>
29	<i>Liczba rodzin pobierających zasiłki rodzinne i dodatki do zasiłków rodzinnych oraz kwota wypłaconych świadczeń w latach 2014-2016.</i>
30	<i>Liczba rodzin i kwota świadczeń z tytułu jednorazowego dodatku z tytułu urodzenia się dziecka w latach 2014-2016.</i>
31	<i>Liczba rodzin pobierających jednorazową zapomogę z tytułu urodzenia się dziecka oraz kwota wypłaconych świadczeń w latach 2014-2016.</i>
32	<i>Liczba rodzin pobierających świadczenie pielęgnacyjne oraz kwota wypłaconych świadczeń w latach 2014-2016.</i>
33	<i>Liczba rodzin pobierających specjalny zasiłek opiekuńczy oraz kwota wypłaconych świadczeń w latach 2014-2016.</i>
34	<i>Liczba rodzin pobierających zasiłek pielęgnacyjny oraz kwota wypłaconych świadczeń w latach 2014-2016.</i>
35	<i>Liczba rodzin pobierających zasiłek dla opiekuna oraz kwota wypłaconych świadczeń w latach 2014-2016.</i>
36	<i>Liczba rodzin pobierających pomoc finansową dla osób pobierających świadczenie pielęgnacyjne oraz kwota wypłaconych świadczeń w latach 2014-2016.</i>
37	<i>Liczba rodzin pobierających świadczenia z funduszu alimentacyjnego oraz kwota wypłaconych świadczeń w latach 2014-2016.</i>
38	<i>Liczba gospodarstw domowych korzystających z dodatku mieszkaniowego oraz kwota wypłaconych świadczeń w latach 2014-2016.</i>
39	<i>Liczba gospodarstw domowych korzystających z dodatku energetycznego oraz kwota wypłaconych świadczeń w latach 2014-2016.</i>
40	<i>Liczba osób wykonujących prace społecznie użyteczne oraz kwota wypłaconych z tego tytułu świadczeń w latach 2014-2016.</i>
41	<i>Liczba uczniów pobierających stypendia i zasiłki szkolne oraz kwota wypłaconych świadczeń w latach 2014-2016.</i>
42	<i>Wykonanie dochodów Miejskiego Ośrodka Pomocy Społecznej w Czeladzi ogółem za 2016 rok.</i>
43	<i>Realizacja wydatków budżetowych w 2016 roku.</i>
44	<i>Wydatki własne według rozdziałów.</i>
45	<i>Wydatki zadań zleconych według rozdziałów.</i>

Wykaz wykresów:

Nr wykresu	Tytuł wykresu.
1	<i>Struktura zatrudnienia w Miejskim Ośrodku Pomocy Społecznej w Czeladzi – stan na dzień 31.12.2016r.</i>
2	<i>Liczba mieszkańców Czeladzi w latach 2012-2016.</i>
3	<i>Struktura wieku kobiet w Czeladzi w latach 2012-2016.</i>
4	<i>Struktura wieku mężczyzn w Czeladzi w latach 2012-2016.</i>
5	<i>Liczba mieszkańców Czeladzi przypadająca na 1 pracownika socjalnego w latach 2012-2016.</i>
6	<i>Liczba rodzin korzystających z pomocy finansowej Miejskiego Ośrodka Pomocy Społecznej w Czeladzi przypadająca na jednego pracownika socjalnego w latach 2012-2016.</i>
7	<i>Liczba rodzin korzystających z pomocy i wsparcia Miejskiego Ośrodka Pomocy Społecznej w Czeladzi przypadająca na jednego pracownika socjalnego w latach 2012-2016.</i>
8	<i>Liczba osób i rodzin, którym udzielono pomocy i wsparcia w latach 2014-2016.</i>
9	<i>Udział procentowy osób korzystających z pomocy społecznej do ogólnej liczby mieszkańców Czeladzi w 2014r.</i>
10	<i>Udział procentowy osób korzystających z pomocy społecznej do ogólnej liczby mieszkańców Czeladzi w 2015r.</i>
11	<i>Udział procentowy osób korzystających z pomocy społecznej do ogólnej liczby mieszkańców Czeladzi w 2016r.</i>
12	<i>Liczba rodzin i liczba osób w rodzinach, którym przyznano świadczenie w latach 2014-2016.</i>
13	<i>Liczba osób, rodzin i liczba osób w rodzinach, którym przyznano świadczenie pieniężne w latach 2014-2016.</i>
14	<i>Liczba osób i rodzin oraz liczba osób w rodzinach, którym przyznano świadczenie niepieniężne w latach 2014-2016.</i>
15	<i>Liczba rodzin korzystających z pomocy z podziałem na poszczególne osiedla.</i>
16	<i>Główne powody udzielenia pomocy i wsparcia w latach 2014-2016.</i>
17	<i>Inne powody udzielenia pomocy i wsparcia w latach 2014-2016.</i>
18	<i>Liczba osób korzystających z pomocy w formie zasiłków celowych w latach 2014-2016.</i>
19	<i>Kwota wydatkowanych świadczeń w formie zasiłków celowych w latach 2014-2016.</i>
20	<i>Liczba osób korzystających z pomocy w formie zapewnienia schronienia w noclegowni, domu dla bezdomnych w latach 2014-2016.</i>
21	<i>Kwota wydatkowanych świadczeń z tytułu zapewnienia schronienia w noclegowni, domu dla bezdomnych w latach 2014-2016.</i>
22	<i>Liczba osób korzystających z pomocy w formie posiłku w latach 2014-2016.</i>
23	<i>Kwota świadczeń wydatkowanych na pomoc w zakresie dożywiania w latach 2014-2016.</i>
24	<i>Liczba osób umieszczonych w domach pomocy społecznej w latach 2014-2016.</i>
25	<i>Kwota świadczeń z tytułu odpłatności za pobyt w domach pomocy społecznej w latach 2014-2016.</i>
26	<i>Liczba rodzin objętych wsparciem asystenta rodziny w latach 2014-2016.</i>

27	<i>Kwota wydatkowanych świadczeń z tytułu odpłatności za pobyt dziecka w pieczy zastępczej w latach 2014-2016.</i>
28	<i>Liczba dzieci przebywających w pieczy zastępczej w latach 2014-2016.</i>
29	<i>Liczba rodzin pobierających zasiłki rodzinne i dodatki do zasiłków rodzinnych w tym dodatku do zasiłku rodzinnego z tytułu urodzenia się dziecka.</i>
30	<i>Kwota wypłaconych świadczeń z tytułu zasiłku rodzinnego i dodatków do zasiłków rodzinnych w tym dodatku do zasiłku rodzinnego z tytułu urodzenia się dziecka.</i>
31	<i>Liczba rodzin pobierających zasiłek pielęgnacyjny w latach 2014-2016.</i>
32	<i>Kwota wypłaconych świadczeń z tytułu zasiłku pielęgnacyjnego.</i>
33	<i>Liczba rodzin pobierających świadczenia z funduszu alimentacyjnego w latach 2014-2016.</i>
34	<i>Kwota wypłaconych świadczeń z funduszu alimentacyjnego w latach 2014-2016.</i>
35	<i>Liczba gospodarstw domowych pobierających dodatek mieszkaniowy w latach 2014-2016.</i>
36	<i>Kwota wypłaconych dodatków mieszkaniowych w latach 2014-2016.</i>
37	<i>Liczba uczniów pobierających stypendia i zasiłki szkolne w latach 2014-2016.</i>
38	<i>Kwota wypłaconych świadczeń w latach 2014-2016.</i>