

Załącznik
do Uchwały Nr/ 2018
Rady Miejskiej w Czeladzi
z dnia



M I A S T O
C Z E L A D Ź

**SPRAWOZDANIE Z DZIAŁALNOŚCI
MIEJSKIEGO OŚRODKA
POMOCY SPOŁECZNEJ
W CZELADZI
ZA ROK 2017**

SPIS TREŚCI:

1. Wstęp	4
2. Kadra Ośrodka Pomocy Społecznej	9
3. Dane o osobach korzystających z form wsparcia.	12
3.1. Dane statystyczne i demograficzne dotyczące mieszkańców Czeladzi oraz klientów systemu pomocy społecznej	12
3.2. Przestrzenna mapa rodzin korzystających z pomocy społecznej	19
4. Świadczenia z pomocy społecznej	27
4.1. Formy pomocy społecznej	27
4.2. Praca socjalna, kontrakt socjalny – narzędzie pracy socjalnej	28
4.3. Zasiłki stałe	29
4.4. Zasiłki okresowe	30
4.5. Zasiłki celowe i celowe specjalne	31
4.6. Schronienie	34
4.7. Program wieloletni „Pomoc państwa w zakresie dożywiania” na lata 2014-2020	37
4.8. Sprawienie pogrzebu	41
4.9. Usługi opiekuńcze	41
4.10. Domy pomocy społecznej	52
4.11. Wynagrodzenie za sprawowanie opieki nad osobami ubezwłasnowolnionymi	57
4.12. Decyzje potwierdzające prawo do świadczeń opieki zdrowotnej	58
4.13. Piecza zastępcza – asystent rodziny	58
5. Inne rodzaje pomocy i świadczeń.....	63
5.1. Świadczenia rodzinne i świadczenia opiekuńcze	63
5.2. Zasiłek dla opiekuna	66
5.3. Pomoc finansowa dla osób pobierających świadczenie pielęgnacyjne	66
5.4. Świadczenia z funduszu alimentacyjnego	67
5.5. Świadczenie rodzicielskie	69
5.6. Świadczenie wychowawcze	70
5.7. „Za życiem”	72
5.8. Dodatki mieszkaniowe	72
5.9. Dodatek energetyczny	74
5.10. Prace społecznie użyteczne	75
5.11. Pomoc materialna o charakterze socjalnym dla uczniów	76

5.12. Karta Dużej Rodziny	78
5.13. Program Rodzinka 2+	78
5.14. Czeladzki Program Senior 60+	79
6. Działania Zespołu Interdyscyplinarnego ds przeciwdziałania przemocy	80
7. Kampania „Biała Wstążka” w Czeladzi	82
8. Działalność Klubu Seniora „Wrzos”	84
9. Działalność Działu ds Wspierania Rodziny i Asysty Rodzinnej.....	89
10. Festyn rodzinny – 26.08.2017r	92
11. Kolonie letnie	96
12. FEAD.....	97
13.„Edukacja Ludzi Szukających Kompetencji - „Eluszek”. Program wsparcia rodzicielstwa”.....	99
14.Projekt „Teraz TY! Czeladzki Klub Integracji Społecznej”.....	102
15.Projekt „Czas na samodzielność”.....	106
16. Mural na ul. Zwycięstwa 6	108
17. Dzień Pracownika Socjalnego	109
18. Spotkanie Wigilijne..	111
19. Struktura wydatków Miejskiego Ośrodka Pomocy Społecznej w Czeladzi w 2017r.	113
20. Potrzeby Miejskiego Ośrodka Pomocy Społecznej w Czeladzi	140
21. Wykaz tabel i wykresów	143

1. Wstęp.

Zgodnie z art. 110 ust. 9 Ustawy z dnia 12 marca 2004 r. o pomocy społecznej kierownik ośrodka pomocy społecznej składa coroczne sprawozdanie z działalności ośrodka i przedstawia potrzeby w zakresie pomocy społecznej.

Miejski Ośrodek Pomocy Społecznej w Czeladzi jest jednostką organizacyjną Gminy Czeladź utworzoną w celu wykonywania zadań własnych i zleconych określonych w Ustawie o pomocy społecznej, którego działalność ma na celu umożliwienie osobom i rodzinom przezwyciężenie trudnych sytuacji życiowych, których nie są one w stanie pokonać, wykorzystując własne uprawnienia, zasoby i możliwości. Przytoczony zapis ustawy o pomocy społecznej oraz ustawa o samorządzie gminnym stanowi prawne ramy funkcjonowania Ośrodka.

Ośrodek wspierając osoby i rodziny w trudnych sytuacjach życiowych z jednej strony dąży do zapewnienia bezpieczeństwa socjalnego, z drugiej stosuje zasadę pomocniczości nakierowaną na wykorzystanie zasobów rodziny, jej potencjału i aktywności. Poprzez realizację różnego rodzaju projektów nie ograniczamy się tylko do wypłaty zasiłków podopiecznym, ale poszukujemy innowacyjnych form pracy z osobami zagrożonymi wykluczeniem społecznym mających na celu ich aktywizację społeczną i zawodową.

Pomoc społeczna polega w szczególności na:

- przyznawaniu i wypłacaniu przewidzianych ustawą świadczeń
- pracy socjalnej
- prowadzeniu i rozwoju niezbędnej infrastruktury socjalnej
- realizacji zadań wynikających z rozeznaczonych potrzeb społecznych
- rozwijaniu nowych form pracy socjalnej i samopomocy w ramach zidentyfikowanych potrzeb.

Zasadniczym celem pomocy społecznej jest doprowadzenie do życiowego usamodzielnienia osób i rodzin korzystających z pomocy oraz zintegrowanie ich ze środowiskiem.

Miejski Ośrodek Pomocy Społecznej w Czeladzi realizuje zadania w zakresie pomocy społecznej, jego struktura organizacyjna zapewnia sprawną realizację celów a pracownicy posiadają kwalifikacje zgodnie z wymaganiami określonymi w przepisach prawa. Rozwój pracowników następuje poprzez ustawiczne doskonalenie zawodowe.

Miejski Ośrodek Pomocy Społecznej oprócz zadań wynikających z ustawy o pomocy społecznej, która jest filarem działań MOPS, realizuje także zadania z zakresu ustaw o:

- świadczeniach rodzinnych,
- pomocy osobom uprawnionym do alimentów,
- ustaleniu i wypłacie zasiłków dla opiekunów,

- pomocy państwa w wychowywaniu dzieci,
- wsparciu kobiet w ciąży i rodzin "Za życiem"
- dodatkach mieszkaniowych,
- prawo energetyczne (dodatek energetyczny),
- systemie oświaty (pomoc materialna dla uczniów),
- wspieraniu rodziny i systemie pieczy zastępczej,
- przeciwdziałaniu przemocy w rodzinie,
- wychowaniu w trzeźwości i przeciwdziałaniu alkoholizmowi,
- świadczeniach opieki zdrowotnej finansowanych ze środków publicznych
- promocji zatrudnienia i instytucjach rynku pracy,
- Karcie Dużej Rodziny,
- finansach publicznych,

dodatkowo

- realizuje projekty ze środków Europejskiego Funduszu Społecznego,
- koordynuje realizację prac społecznie użytecznych w gminie,
- koordynuje działania Zespołu Interdyscyplinarnego ds przeciwdziałania przemocy,
- uczestniczy w pracach Gminnej Komisji Rozwiązywania Problemów Alkoholowych,
- uczestniczy w pracach Społecznej Komisji Mieszkaniowej,
- realizuje przewozy osób niepełnosprawnych do Środowiskowych Domów Samopomocy,
- realizuje Program Rodzinka 2+,
- realizuje Czeladzki Program Senior 60+,
- prowadzi Klub Seniora „Wrzos” na ul. Zwycięstwa 6,
- prowadzi zajęcia Kreatywnej Piaskownicy na ul. Zwycięstwa 6,
- koordynuje zajęciami odbywającymi się w Pracowni Orange.

ZADANIA WŁASNE:

Zgodnie z Art. 17 ust. 1 ustawy o pomocy społecznej do zadań własnych gminy o charakterze obowiązkowym należy:

- 1) opracowanie i realizacja gminnej strategii rozwiązywania problemów społecznych ze szczególnym uwzględnieniem programów pomocy społecznej, profilaktyki i rozwiązywania problemów alkoholowych i innych, których celem jest integracja osób i rodzin z grup szczególnego ryzyka;
- 2) sporządzanie, zgodnie z art. 16a, oceny w zakresie pomocy społecznej;
- 3) udzielanie schronienia, zapewnienie posiłku oraz niezbędnego ubrania osobom tego pozbawionym;
- 4) przyznawanie i wypłacanie zasiłków okresowych;
- 5) przyznawanie i wypłacanie zasiłków celowych;
- 6) przyznawanie i wypłacanie zasiłków celowych na pokrycie wydatków powstałych w wyniku zdarzenia losowego;
- 7) przyznawanie i wypłacanie zasiłków celowych na pokrycie wydatków na świadczenia zdrowotne osobom bezdomnym oraz innym osobom nie mającym dochodu i możliwości uzyskania świadczeń na podstawie przepisów o świadczeniach opieki zdrowotnej, finansowanych ze środków publicznych;
- 8) przyznawanie zasiłków celowych w formie biletu kredytowanego;
- 9) opłacanie składek na ubezpieczenia emerytalne i rentowe za osobę, która zrezygnuje z zatrudnienia w związku z koniecznością sprawowania bezpośredniej, osobistej opieki nad długotrwale lub ciężko chorym członkiem rodziny oraz wspólnie nie zamieszkującymi matką, ojcem lub rodzeństwem;
- 10) praca socjalna;
- 11) organizowanie i świadczenie usług opiekuńczych, w tym specjalistycznych, w miejscu zamieszkania, z wyłączeniem specjalistycznych usług opiekuńczych dla osób z zaburzeniami psychicznymi;
- 12) prowadzenie i zapewnienie miejsc w mieszkaniach chronionych;
- 13) *uchylony*
- 14) dożywianie dzieci;
- 15) sprawienie pogrzebu, w tym osobom bezdomnym;
- 16) kierowanie do domu pomocy społecznej i ponoszenie odpłatności za pobyt mieszkańca gminy w tym domu;

- 16a) pomoc osobom mającym trudności w przystosowaniu się do życia po zwolnieniu z zakładu karnego;
- 17) sporządzanie sprawozdawczości oraz przekazywanie jej właściwemu wojewodzie, w formie dokumentu elektronicznego, z zastosowaniem systemu teleinformatycznego;
- 18) utworzenie i utrzymywanie ośrodka pomocy społecznej, w tym zapewnienie środków na wynagrodzenia pracowników;
- 19) przyznawanie i wypłacanie zasiłków stałych;
- 20) opłacanie składek na ubezpieczenie zdrowotne określonych w przepisach o świadczeniach opieki zdrowotnej finansowanych ze środków publicznych.

Do zadań własnych gminy należy:

- 1) przyznawanie i wypłacanie zasiłków specjalnych celowych;
- 2) przyznawanie i wypłacanie pomocy na ekonomiczne usamodzielnienie w formie zasiłków, pożyczek oraz pomocy w naturze;
- 3) prowadzenie i zapewnienie miejsc w domach pomocy społecznej i ośrodkach wsparcia o zasięgu gminnym oraz kierowanie do nich osób wymagających opieki;
- 3a) opracowanie i realizacja projektów socjalnych;
- 4) podejmowanie innych zadań z zakresu pomocy społecznej wynikających z rozeznaczonych potrzeb gminy, w tym tworzenie i realizacja programów osłonowych;
- 5) współpraca z powiatowym urzędem pracy w zakresie upowszechniania ofert pracy oraz informacji o wolnych miejscach pracy, upowszechniania informacji o usługach poradnictwa zawodowego i o szkoleniach oraz realizacji Programu Aktywizacja i Integracja, o którym mowa w przepisach o promocji zatrudnienia i instytucjach rynku pracy.

ZADANIA ZLECONE:

Zgodnie z art. 18 Ustawy o pomocy społecznej do zadań zleconych z zakresu administracji rządowej realizowanych przez gminę należy:

- 1) *uchylony*,
- 2) *uchylony*,
- 3) organizowanie i świadczenie specjalistycznych usług opiekuńczych w miejscu zamieszkania dla osób z zaburzeniami psychicznymi;
- 4) przyznawanie i wypłacanie zasiłków celowych na pokrycie wydatków związanych z klęską żywiołową lub ekologiczną;
- 5) prowadzenie i rozwój infrastruktury ośrodków wsparcia dla osób z zaburzeniami psychicznymi;

- 6) realizacja zadań wynikających z rządowych programów pomocy społecznej, mających na celu ochronę poziomu życia osób, rodzin i grup społecznych oraz rozwój specjalistycznego wsparcia;
- 7) przyznawanie i wypłacanie zasiłków celowych, a także udzielanie schronienia, posiłku oraz niezbędnego ubrania cudzoziemcom, o których mowa w art. 5a;
- 8) przyznawanie i wypłacanie zasiłków celowych, a także udzielanie schronienia oraz zapewnienia posiłku i niezbędnego ubrania cudzoziemcom, którym udzielono zgody na pobyt ze względów humanitarnych lub zgody na pobyt tolerowany na terytorium Rzeczypospolitej Polskiej;
- 9) wypłacanie wynagrodzenia za sprawowanie opieki.

Środki na realizację i obsługę zadań, o których mowa wyżej zapewnia budżet państwa. Koszty obsługi zadania, o którym mowa w pkt. 9, wynoszą 1,5% otrzymanej dotacji celowej na wypłacanie wynagrodzeń za sprawowanie opieki.

2. Kadra ośrodka pomocy społecznej.

W Miejskim Ośrodku Pomocy Społecznej w Czeladzi według stanu na dzień 31.12.2017r. było zatrudnionych 87 osób na umowę o pracę.

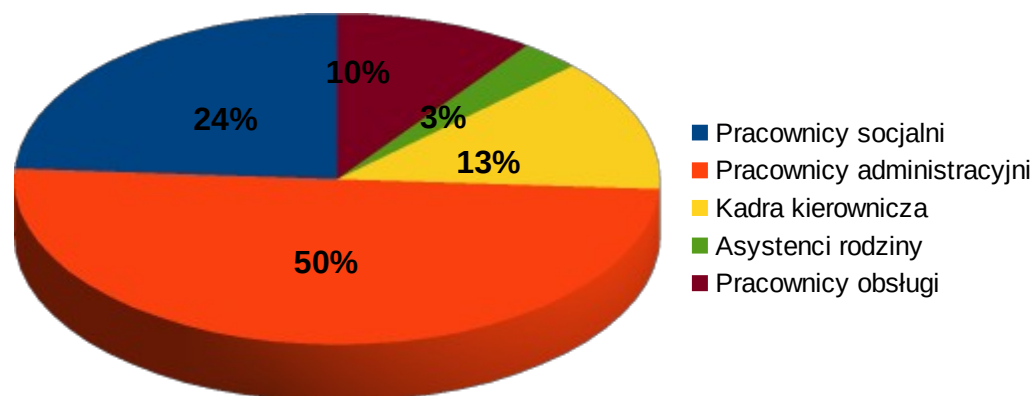
Zgodnie z Regulaminem Organizacyjnym Miejskiego Ośrodka Pomocy Społecznej w Czeladzi, który wprowadzono Zarządzeniem Nr 64/2015 Burmistrza Miasta Czeladź z dnia 18 marca 2015 roku w sprawie zatwierdzenia Regulaminu Organizacyjnego Miejskiego Ośrodka Pomocy Społecznej w Czeladzi, struktura Miejskiego Ośrodka Pomocy Społecznej w Czeladzi jest dostosowana do potrzeb wynikających z realizowanych zadań. W skład struktury organizacyjnej MOPS wchodziły następujące komórki organizacyjne:

Tabela nr 1. Struktura zatrudnienia w MOPS.

STRUKTURA ZATRUDNIENIA	LICZBA OSÓB
Dyrektor MOPS	1
Zastępca Dyrektora MOPS	1
Główna Księgowa	1
Stanowiska Samodzielne	4
Dział Finansowo-Księgowy	8
Dział Świadczeń Społecznych	8
Dział Metodyczno-Administracyjny	15
Dział Świadczeń Rodzinnych i Alimentacyjnych	10
Dział ds. Wspierania Rodziny i Asysty Rodzinnej	9
Dział Pomocy Środowiskowej	19
Dział ds. osób starszych i niepełnosprawnych	6
Dział Pomocy Instytucjonalnej	5
RAZEM:	87
STANOWISKA URZĘDNICZE	
Dyrektor MOPS	1
Zastępca Dyrektora MOPS	1
Główna Księgowa	1
Kierownicy Działów	7
Zastępca Kierownika Działu	1
Główny Specjalista	2
Specjalista	3

Główny Administrator	1
Koordynator ds. komputeryzacji pomocy społecznej	1
Inspektor	11
Starszy Inspektor	13
STANOWISKA POMOCNICZE I OBSŁUGI	
Pomoc administracyjna	10
Młodszy Wychowawca	1
Pracownik Socjalny	6
Starszy Pracownik Socjalny	13
Specjalista Pracy Socjalnej	3
Asystent rodziny	3
Inne:	9

Wykres nr 1. Struktura zatrudnienia w Miejskim Ośrodku Pomocy Społecznej w Czeladzi – stan na dzień 31.12.2017r.



Dane MOPS

Tabela nr 2. Liczba pracowników MOPS ogółem w latach 2015-2017.

2015	2016	2017
82	87	87

Tabela nr 3. Wykształcenie pracowników MOPS.

WYŻSZE	56
ŚREDNIE	24
ZASADNICZE ZAWODOWE	5
PODSTAWOWE	2

Tabela nr 4. Umowy zlecenia zawarte w 2017r.

UMOWY ZLECENIA ZAWARTE W 2017 ROKU	
Asystenci rodziny	3 osoby
BHP	1 osoba
Inne	16 osób

Realizację poszczególnych zadań w Miejskim Ośrodku Pomocy Społecznej w Czeladzi inicjują pracownicy socjalni wykonujący pracę socjalną na rzecz poprawy funkcjonowania osób i rodzin w ich środowisku społecznym. Praca socjalna prowadzona jest z osobami i rodzinami w celu rozwinięcia lub wzmocnienia ich aktywności i samodzielności życiowej. Prowadzona ze społecznością lokalną ma na celu zapewnienie współpracy i koordynacji działań instytucji i organizacji istotnych dla zaspokojenia potrzeb członków społeczności. W celu ustalenia sytuacji osobistej, rodzinnej, dochodowej i majątkowej osób i rodzin pracownicy socjalni przeprowadzają wywiady środowiskowe.

Struktura zatrudnienia pracowników socjalnych Miejskiego Ośrodka Pomocy Społecznej w Czeladzi realizujących zadania pomocy społecznej w środowisku – stan na dzień 31.12.2017r.:

- starsi pracownicy socjalni – 13
- pracownicy socjalni – 5
- specjalista pracy socjalnej – 3

Pracownicy socjalni realizują pracę socjalną w punktach terenowych Zespołów Pracowników Socjalnych mieszczących się:

Zespół Pracowników Socjalnych Nr 1 – ul. 11 Listopada 8 – 6 osób,

Zespół Pracowników Socjalnych Nr 2 – ul. Szpitalna 3– 4 osoby,

Zespół Pracowników Socjalnych Nr 3 – Dehnelów 40 – 3 osoby,

Zespół Pracowników Socjalnych Nr 4 – Zwycięstwa 6 – 3 osoby.

3. Dane o osobach korzystających z różnych form wsparcia.

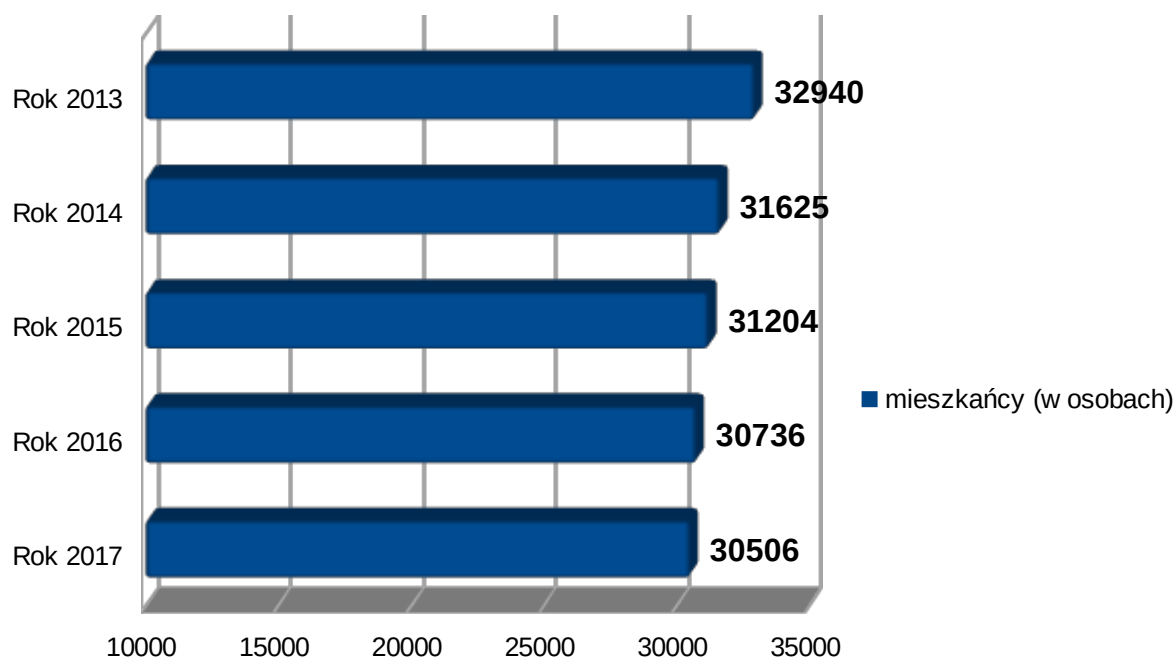
3.1. Dane statystyczne i demograficzne dotyczące mieszkańców Czeladzi oraz klientów systemu pomocy społecznej.

Gmina Miejska Czeladź jest jedną z 8 gmin powiatu będzińskiego w województwie śląskim. Graniczy z miastami: Będzin, Sosnowiec, Katowice oraz Siemianowice Śląskie. Miasto położone jest w Zagłębiu Dąbrowskim nad rzeką Brynicą, na obrzeżach Górnośląskiego Okręgu Przemysłowego i jest najstarszym miastem powiatu będzińskiego oraz całego Zagłębia Dąbrowskiego. Zajmuje powierzchnię 16,5 km² i posiada 30.506 mieszkańców (stan na 31.12.2017r.)

Tabela nr 5. Liczba mieszkańców Czeladzi oraz ich struktura w latach 2013-2017.

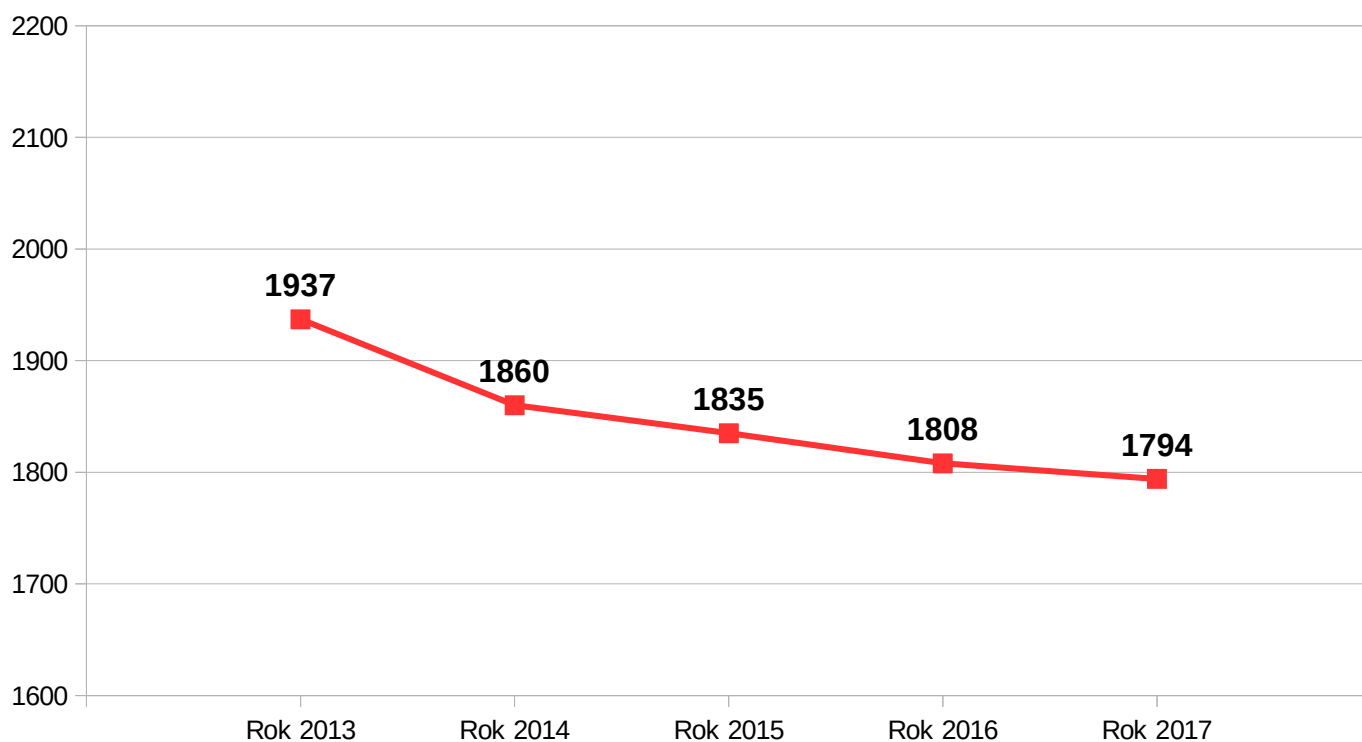
	2013	2014	2015	2016	2017
Liczba mieszkańców	32.940	31.625	31.204	30.736	30.506

Wykres nr 2. Liczba mieszkańców Czeladzi w latach 2013-2017.



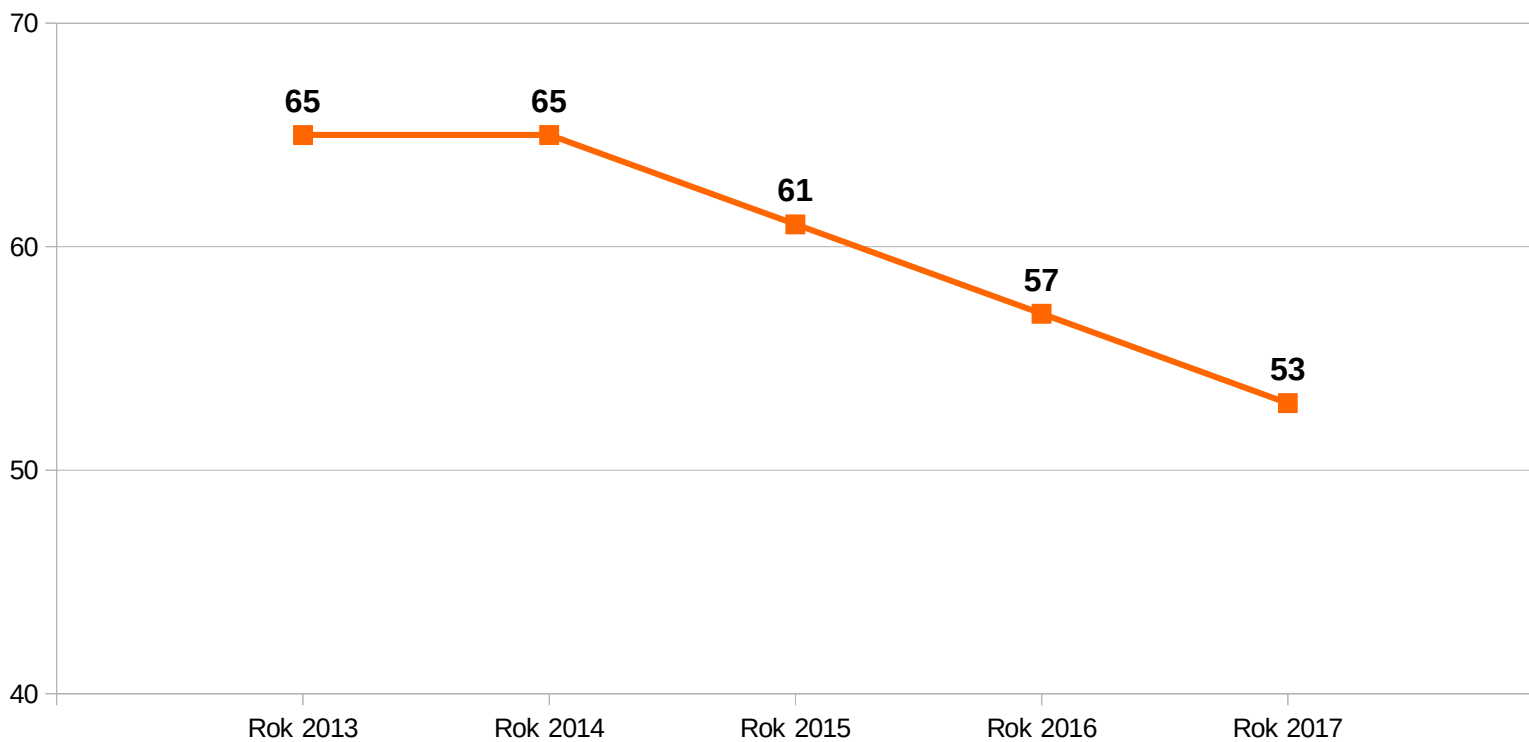
Dane UM Czeladź

Wykres nr 3. Liczba mieszkańców Czeladzi przypadająca na 1 pracownika socjalnego w latach 2013-2017.



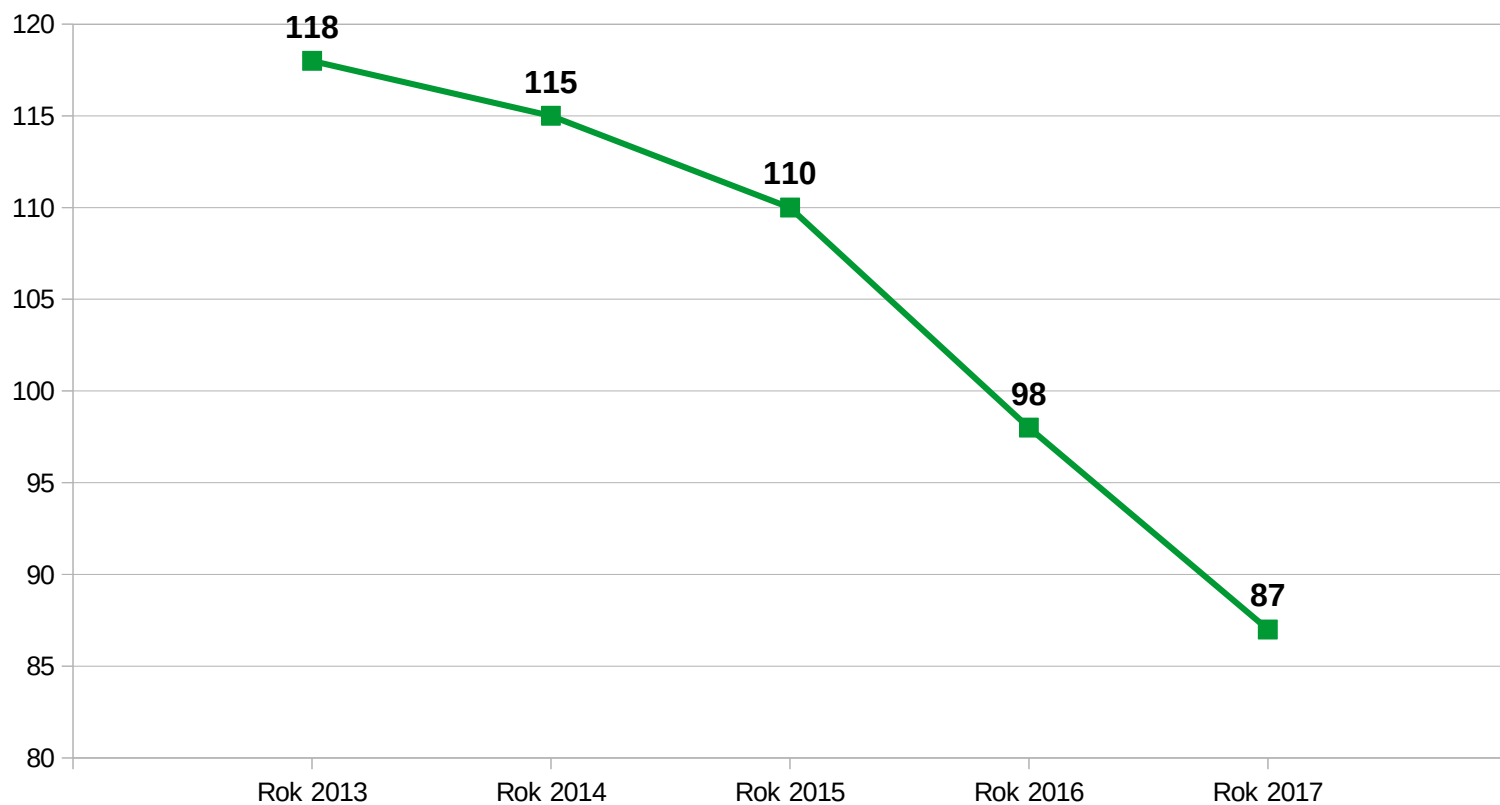
Dane MOPS

Wykres nr 4. Liczba rodzin korzystających z pomocy finansowej Miejskiego Ośrodka Pomocy Społecznej w Czeladzi przypadająca na jednego pracownika socjalnego w latach 2013-2017.

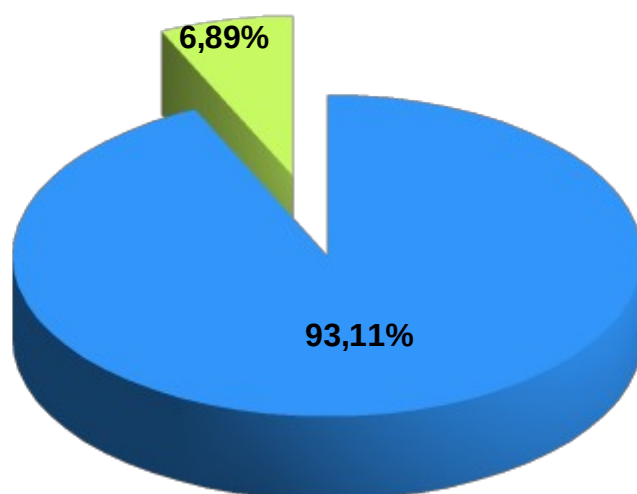


Dane MOPS

Wykres nr 5. Liczba rodzin korzystających z pomocy i wsparcia Miejskiego Ośrodka Pomocy Społecznej w Czeladzi przypadająca na jednego pracownika socjalnego w latach 2013-2017.

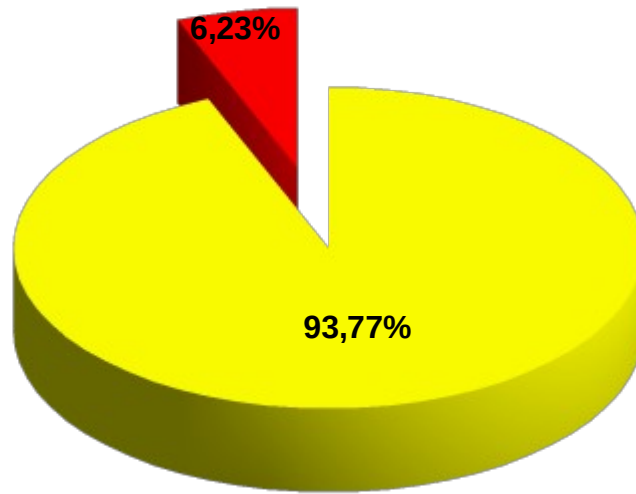


Wykres nr 6. Udział procentowy osób korzystających z pomocy społecznej do ogólnej liczby mieszkańców Czeladzi w 2015r.



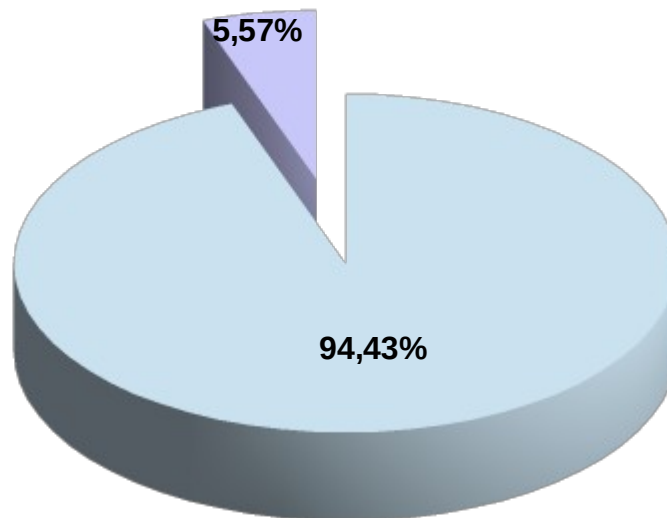
Dane MOPS

Wykres nr 7. Udział procentowy osób korzystających z pomocy społecznej do ogólnej liczby mieszkańców Czeladzi w 2016r.



Dane MOPS

Wykres nr 8. Udział procentowy osób korzystających z pomocy społecznej do ogólnej liczby mieszkańców Czeladzi w 2017r.

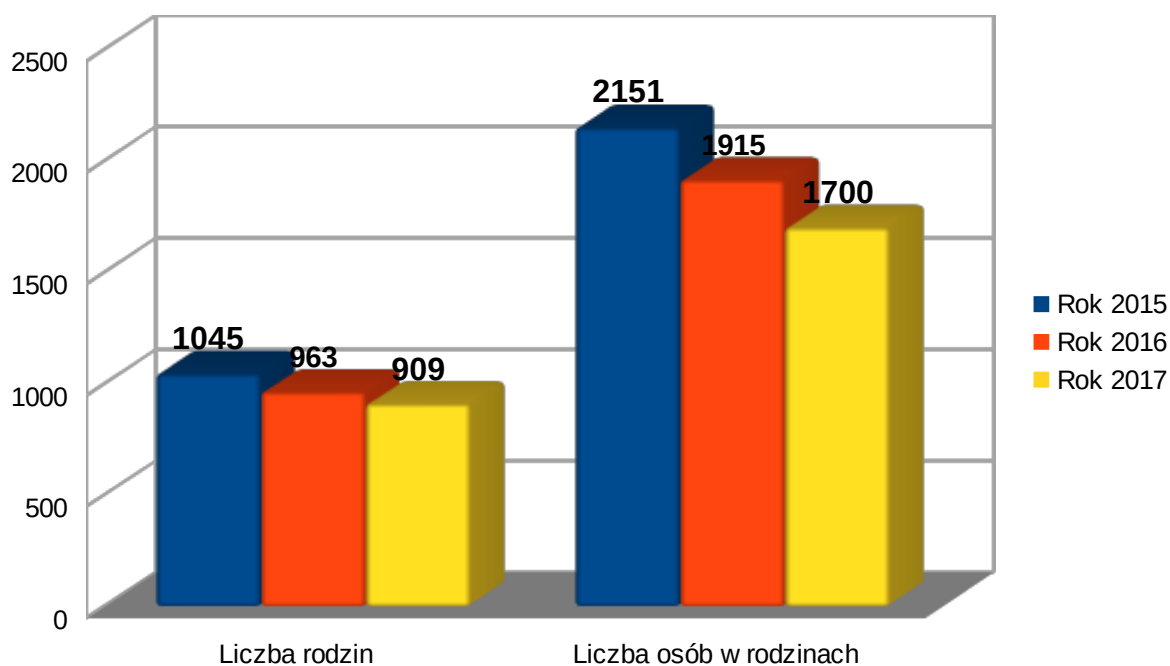


Dane MOPS

Tabela nr 6. Liczba osób i rodzin oraz liczba osób w rodzinach, którym przyznano świadczenie w latach 2015-2017.

	Lata poprzednie		Rok 2017
	Rok 2015	Rok 2016	
OSOBY I RODZINY, KTÓRYM PRZYZNANO ŚWIADCZENIE			
Liczba rodzin	1 045	963	909
Liczba osób w rodzinach	2 151	1 915	1 700

Wykres nr 9. Liczba rodzin i liczba osób w rodzinach, którym przyznano świadczenie w latach 2015-2017

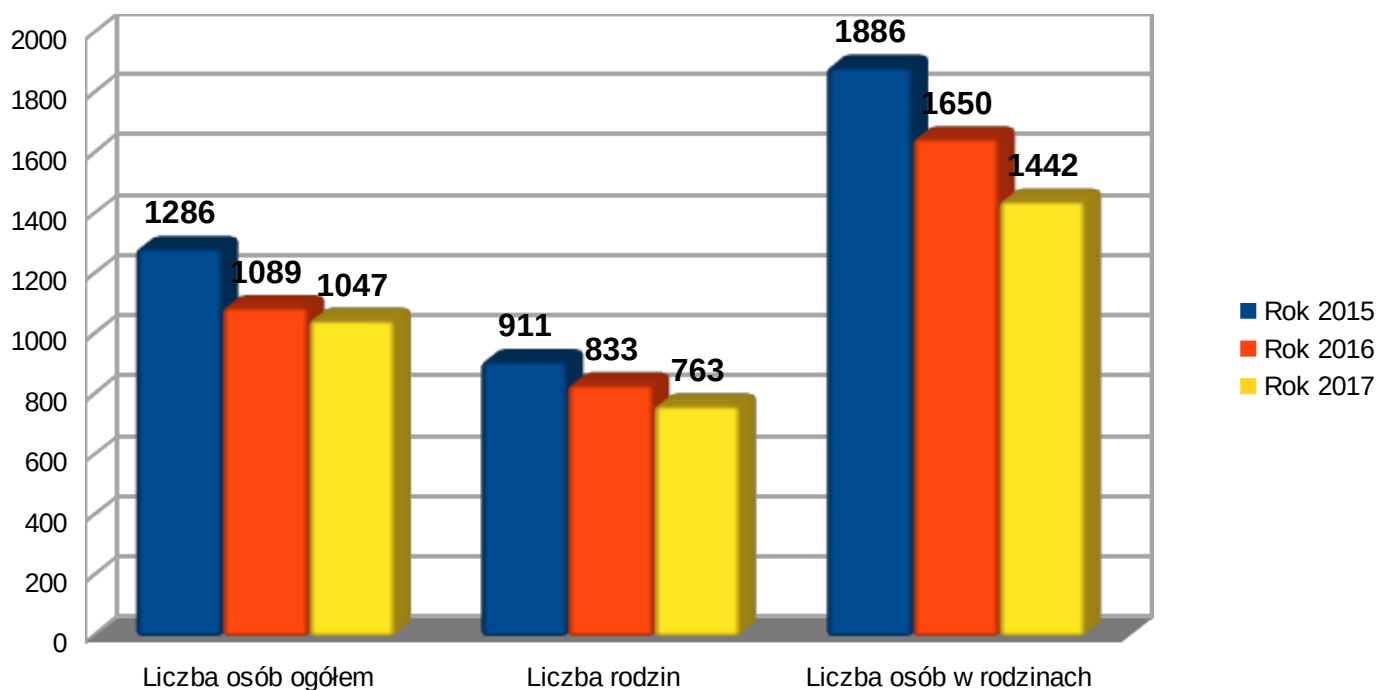


Dane MOPS

Tabela nr 7. Liczba osób i rodzin oraz liczba osób w rodzinach, którym przyznano świadczenie pieniężne w latach 2015-2017.

	Lata poprzednie		Rok 2017
	Rok 2015	Rok 2016	
OSOBY I RODZINY, KTÓRYM PRZYZNANO ŚWIADCZENIE PIENIĘŻNE			
Liczba osób ogółem	1 286	1 089	1 047
Liczba rodzin	911	833	763
Liczba osób w rodzinach	1 886	1 650	1 442

Wykres nr 10. Liczba osób, rodzin i liczba osób w rodzinach, którym przyznano świadczenie pieniężne w latach 2015-2017.

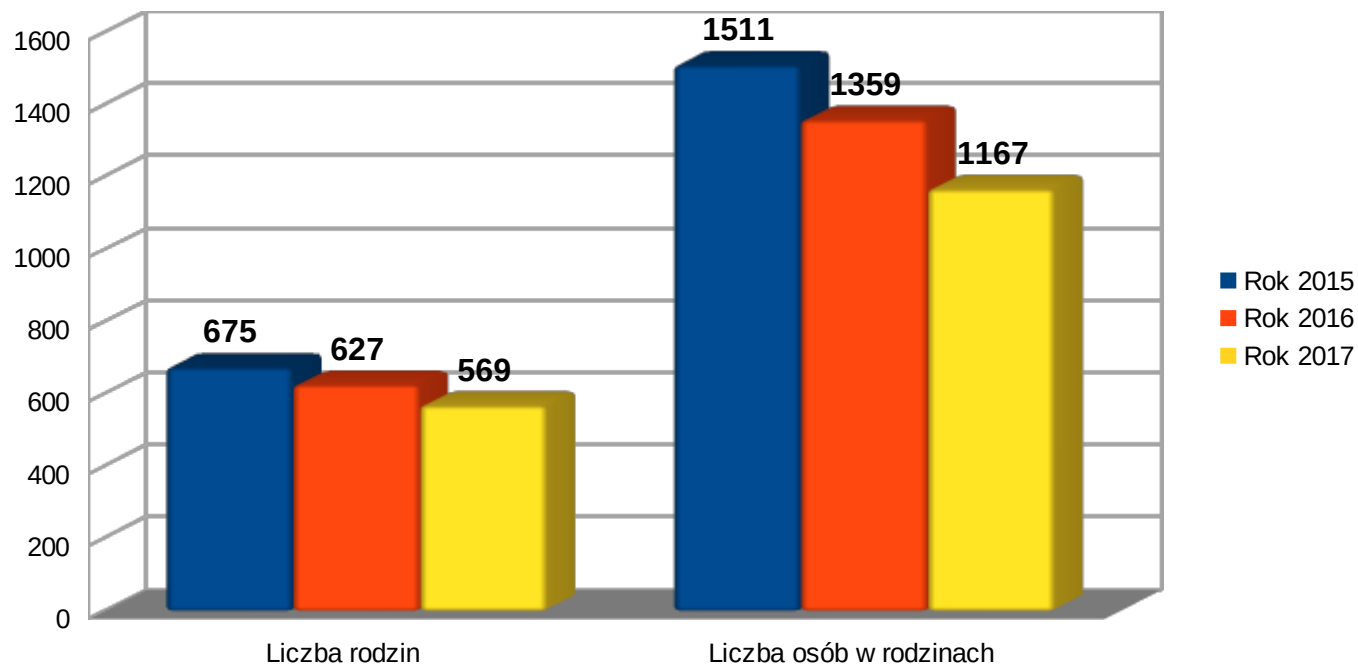


Dane MOPS

Tabela nr 8. Liczba osób i rodzin oraz liczba osób w rodzinach, którym przyznano świadczenie niepieniężne w latach 2015-2017.

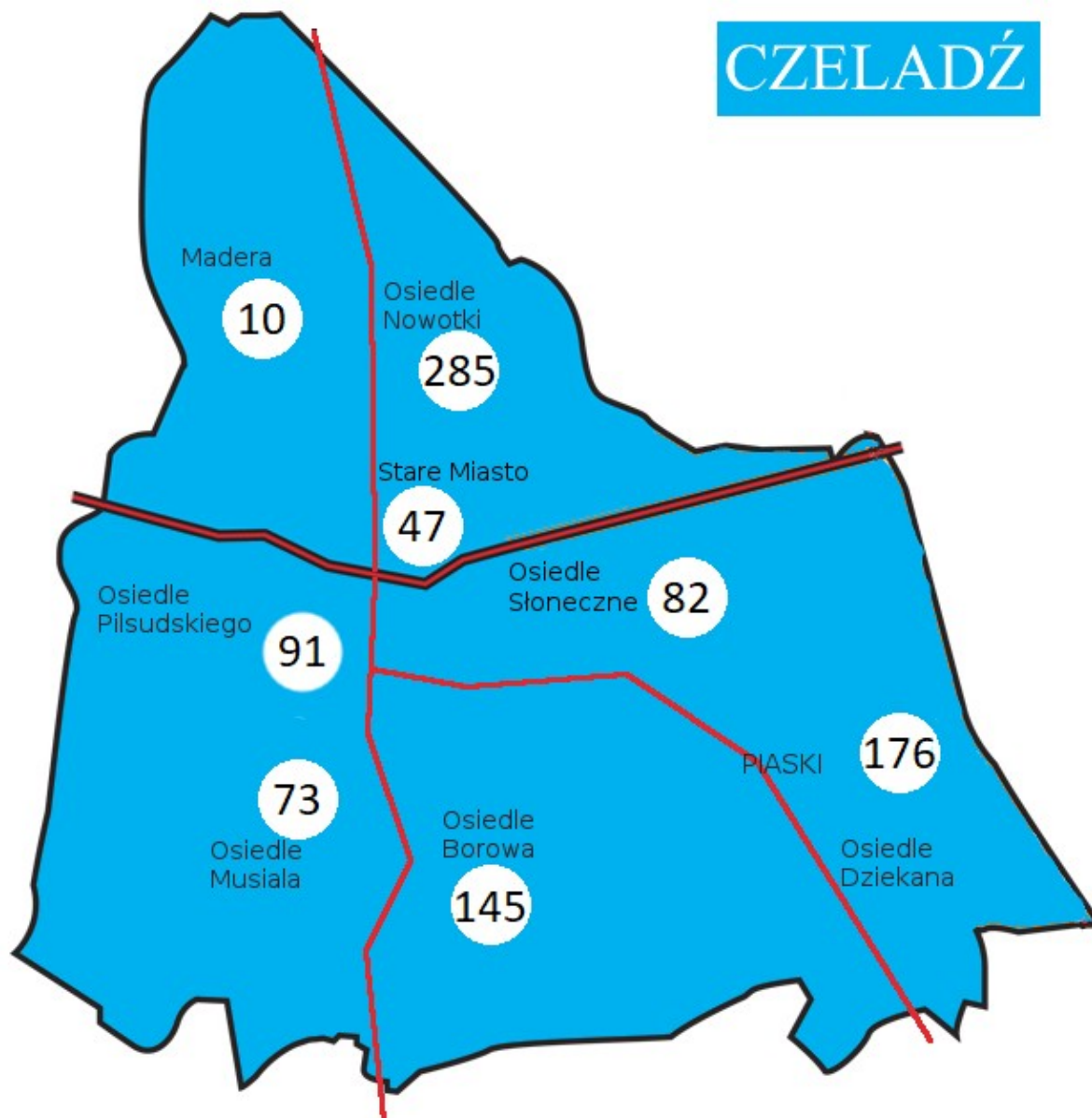
	Lata poprzednie		Rok 2017
	Rok 2015	Rok 2016	
OSOBY I RODZINY, KTÓRYM PRZYZNANO ŚWIADCZENIE NIEPIENIĘŻNE			
Liczba rodzin	675	627	569
Liczba osób w rodzinach	1 511	1 359	1 167

Wykres nr 11. Liczba osób i rodzin oraz liczba osób w rodzinach, którym przyznano świadczenie niepieniężne w latach 2015-2017.



Dane MOPS

3.2. Przestrzenna mapa rodzin korzystających z pomocy społecznej.



Dane MOPS

Integralną częścią zobrazowania zagrożeń społecznych mieszkańców miasta jest budowanie map problemów i zjawisk społecznych. Przedstawiona mapa przedstawia przestrzenną dystrybucję miejsc zamieszkania klientów Ośrodka Pomocy Społecznej w Czeladzi w 2017r. Z danych ośrodka wynika, że najwięcej świadczeniobiorców pochodzi z rejonu osiedla Nowotki oraz dzielnicy Piaski.

Tabela nr 9. Liczba rodzin korzystających z pomocy z podziałem na poszczególne osiedla i ulice.

Osiedle	Ulica	Liczba rodzin korzystających z pomocy
Nowotki	11 Listopada	9
	17 Lipca	39
	Armii Krajowej	18
	Będzińska	6
	Boczna	2
	Grodziecka	17
	Miasta Auby	9
	Ogrodowa	21
	Spółdzielcza	13
	Szkolna	22
	Szpitalna	50
	Tuwima	46
	Waryńskiego	28
	Wojkowicka	5
	285	

Osiedle	Ulica	Liczba rodzin korzystających z pomocy
Piłsudskiego	Niepodległości	9
	Legionów	47
	Siemianowicka	1
	Składkowskiego	17
	Sportowa	4
	Staszica	13
		91

Osiedle	Ulica	Liczba rodzin korzystających z pomocy
Stare Miasto	Bytomska	22
	Ciasna	1
	Kacza	5
	Kilińskiego	4
	Pieńkowskiego	0
	Rynek	8
	Rynkowa	5
	Wąska	2
	47	

Osiedle	Ulica	Liczba rodzin korzystających z pomocy
Madera	Przełajska	7
	Rolnicza	1
	Wspólna	1
	Zielona	1
	10	

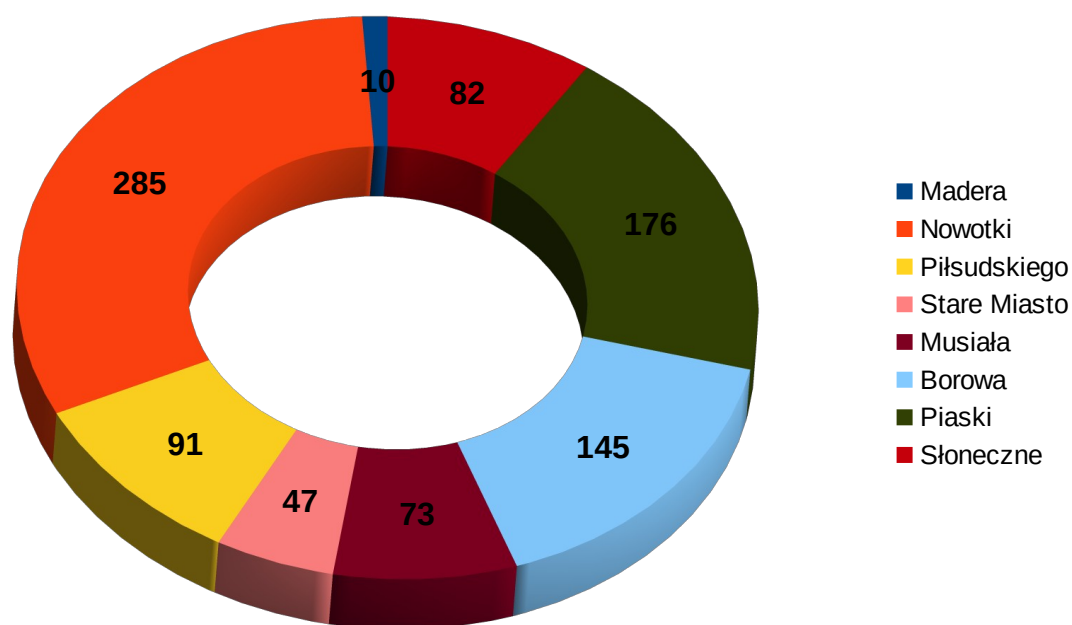
Osiedle	Ulica	Liczba rodzin korzystających z pomocy
Musiała	21 Listopada	35
	Dehnelów	18
	Górnicza	1
	Miła	1
	Powstańców Śl.	2
	Skłodowskiej	8
	Węglowa	8
	73	

Osiedle	Ulica	Liczba rodzin korzystających z pomocy
Piaski	27 Stycznia	6
	3 Kwietnia	29
	Bema	1
	Betonowa	16
	Daleka	4
	Dziekana	19
	Francuska	3
	Kościuszki	19
	Krakowska	3
	Krzywa	5
	Brzechwy	1
	Mickiewicza	6
	Norwida	6
	Orzeszkowej	1
	Piaskowa	1
	Promyka	2
	Jasna	1
	Robotnicza	2
	Sikorskiego	1
	Spacerowa	3
	Stawowa	2
	Matejki	1
	Słowackiego	2
	Trznadla	3
	Warszawska	15
	Wincentego Pola	1
	Zwycięstwa	18
	Pułaskiego	2
	Wiejska	2
	Zamiejska	1
	176	

Osiedle	Ulica	Liczba rodzin korzystających z pomocy
Borowa	Aleja Róż	2
	Borowa	12
	Sosnowa	1
	Czarnomskiego	0
	Fryderyka Chopina	1
	Harcerska	1
	Katowicka	42
	Moniuszki	4
	Nowa	18
	Polna	2
	Poniatowskiego	4
	Powstania Styczniowego	1
	Reymonta	45
	Strzelecka	8
	Wojciechowskiego	1
	Ślepa	1
Zacisze	2	
		145

Osiedle	Ulica	Liczba rodzin korzystających z pomocy
Słoneczne	Ciołkowskiego	2
	Kosmonautów	4
	Modrzejowska	1
	Mysłowicka	12
	Narutowicza	10
	Nowopogońska	41
	Poprzeczna	3
	Tulipanów	1
	Kamienna	1
	Wrzosowa	1
	Żwirki i Wigury	1
	Żytnia	5
		82

Wykres nr. 12. Liczba rodzin korzystających z pomocy z podziałem na poszczególne osiedla.

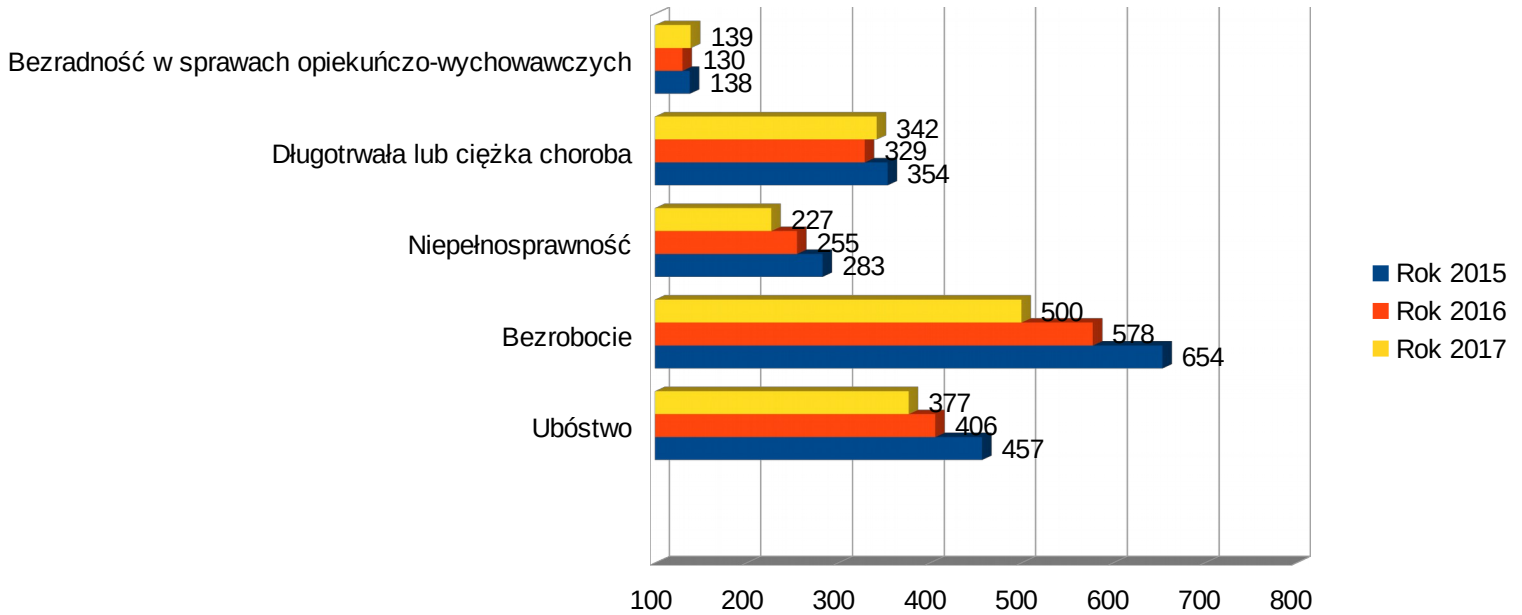


Dane MOPS

Tabela nr 10. Powody udzielenia pomocy i wsparcia w latach 2015-2017.

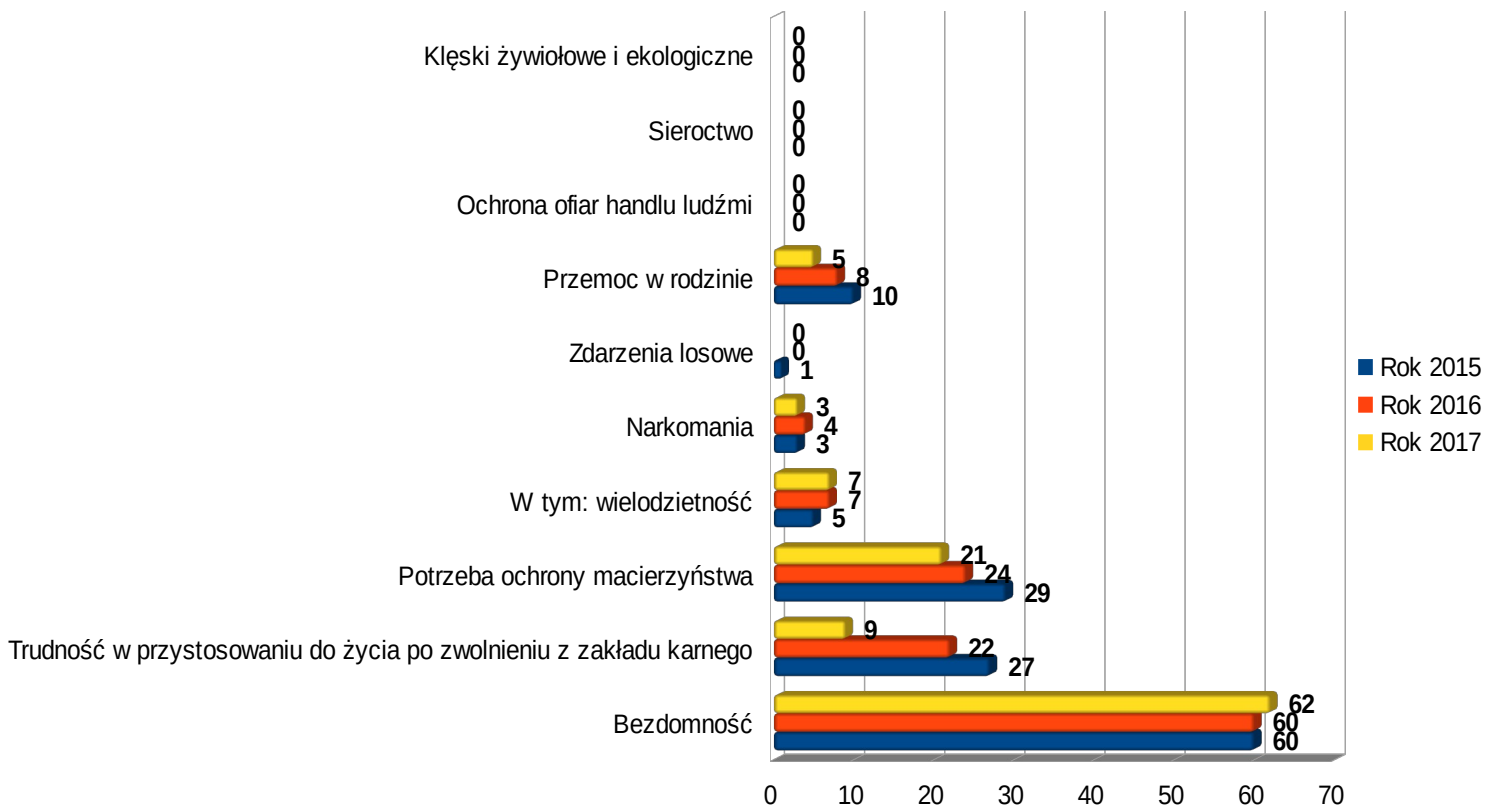
POWODY UDZIELENIA POMOCY I WSPARCIA			
	Rok 2015	Rok 2016	Rok 2017
Ubóstwo	457	406	377
Bezrobocie	654	578	500
Niepelnosprawność	283	255	227
Długotrwała lub ciężka choroba	354	329	342
Bezradność w sprawach opiekuńczo-wychowawczych	138	130	130
Alkoholizm	78	68	59
Bezdomność	60	60	62
Trudność w przystosowaniu do życia po zwolnieniu z zakładu karnego	27	22	9
Potrzeba ochrony macierzyństwa	29	24	21
W tym: wielodzietność	5	7	7
Narkomania	3	4	3
Zdarzenia losowe	1	0	0
Przemoc w rodzinie	10	8	5
Ochrona ofiar handlu ludźmi	0	0	0
Sieroctwo	0	0	0
Kłęski żywiołowe i ekologiczne	0	0	0

Wykres nr 13 .Główne powody udzielenia pomocy i wsparcia w latach 2015-2017.



Dane MOPS

Wykres nr 14. Inne powody udzielenia pomocy i wsparcia w latach 2015-2017.



Dane MOPS

W 2017 roku nadal dominującym powodem korzystania ze środków pomocy społecznej w gminie Czeladź było bezrobocie, które występuje w 500 rodzinach.

Na koniec grudnia 2017 roku w Powiatowym Urzędzie Pracy w Będzinie zarejestrowanych było 4.347 osób, w tym 2.412 kobiet. Osoby z terenu gminy Czeladź stanowiły 22,5 % ogółu zarejestrowanych – 977 osób, w tym 499 kobiet. W porównaniu z rokiem 2016 liczba osób zarejestrowanych zmniejszyła się o 1.267 osób (22,6 %). Podobnie zmniejszeniu uległa liczba osób bezrobotnych z terenu Czeladzi o 267 osób (21,5 %).

Równie istotnym powodem korzystania z pomocy społecznej było ubóstwo. Wsparcie z tego tytułu w minionym roku uzyskało 377 rodzin.

Ubóstwo jest bardzo groźnym zjawiskiem, gdyż pociąga za sobą wiele negatywnych zjawisk. Obecnie ubóstwo traktowane jest jako jeden z podstawowych czynników należących do strukturalnych wad określonych społeczności.

Podstawą w określeniu linii oznaczającej ubóstwo jest minimum socjalne. Wyznacza ono kategorię, która mierzy głównie: koszt utrzymania domowych gospodarstw przy uwzględnieniu podstawowych potrzeb bytowo - konsumpcyjnych. Pojęcie to wyznacza przede wszystkim granice w wydatkach danego gospodarstwa domowego powyżej której uznaje się, iż jest godziwy poziom życia.

Innym pojęciem, które także służy do pomiaru ubóstwa to tzw. minimum egzystencji. To z kolei jest dolne kryterium w którym granica wyznacza zakres i poziom w zaspokojeniu potrzeb, gdzie poniżej jeżeli występuje to ma miejsce zagrożenie życia, a także zagrożenie rozwoju człowieka – psychofizjologicznego.

Poszczególne typy problemów społecznych wymagają odrębnych (indywidualnych) ścieżek ich rozwiązywania. Szczególnie istotne jest zwrócenie uwagi na sprzężenie wielu problemów i ich wzajemne na siebie oddziaływanie. Ważną rolę w tym zakresie odgrywają pracownicy socjalni, którzy współpracując z poszczególnymi osobami diagnozują faktyczne trudności oraz opracowują program ich przezwyciężenia. W tym zakresie głównym narzędziem jest kontrakt socjalny.

Kolejnymi istotnymi powodami korzystania z pomocy społecznej były długotrwała choroba (342 rodziny) oraz niepełnosprawność (227 rodzin).

4. Świadczenia z pomocy społecznej.

Podstawowym celem działania Miejskiego Ośrodka Pomocy Społecznej w Czeladzi zgodnie z obowiązującym statutem, jest rozpoznawanie i zaspokajanie niezbędnych potrzeb życiowych osób i rodzin, które własnym staraniem nie są w stanie pokonać trudności życiowych.

Pomoc społeczna udzielana jest ze względu na trudne sytuacje życiowe. Ustawa o pomocy społecznej nie konkretyzuje tych sytuacji, wymienia jedynie najczęstsze powody ich powstania. Osoba, która znalazła się w trudnej sytuacji życiowej, innej niż w ustawie, ma prawo zwrócenia się do ośrodka pomocy społecznej o udzielenie pomocy. Zawarty w ustawie katalog osób uprawnionych do uzyskania pomocy oraz sytuacji, w jakich pomoc może być udzielona, nie jest katalogiem zamkniętym.

Obowiązkiem klienta przy udzielaniu pomocy jest jego współdziałanie w rozwiązywaniu swojej trudnej sytuacji życiowej. Zmusza to osoby wymagające wsparcia do zmiany postawy, na ogół biernej i roszczeniowej, na postawę aktywną w rozwiązywaniu własnych problemów. W swoich założeniach pomoc społeczna powinna bowiem, w miarę możliwości, doprowadzić osoby z niej korzystające do działań mających na celu usamodzielnienie się oraz integrację ze środowiskiem, choć w praktyce jest to bardzo trudne do osiągnięcia.

4.1. Formy pomocy społecznej.

Pomocy społecznej udziela się osobom i rodzinom w szczególności z powodu: ubóstwa, bezdomności, bezrobocia, niepełnosprawności, długotrwałej lub ciężkiej choroby, przemocy w rodzinie, potrzeby ochrony ofiar handlu ludźmi, sieroctwa, potrzeby ochrony macierzyństwa lub wielodzietności, bezradności w sprawach opiekuńczo - wychowawczych i prowadzenia gospodarstwa domowego, zwłaszcza w rodzinach niepełnych lub wielodzietnych, trudności w integracji cudzoziemców, którzy uzyskali w Rzeczypospolitej Polskiej status uchodźcy, ochronę uzupełniającą lub zezwolenie na pobyt czasowy, trudności w przystosowaniu do życia po zwolnieniu z zakładu karnego, alkoholizmu lub narkomanii, zdarzenia losowego i sytuacji kryzysowej, klęski żywiołowej lub ekologicznej.

Prawo do świadczeń przysługuje osobom i rodzinom, których posiadane dochody nie przekraczają kryteriów dochodowych ustalonych w oparciu o próg interwencji socjalnej, przy jednoczesnym wystąpieniu przynajmniej jednej z w/w okoliczności.

Zgodnie z Rozporządzeniem Rady Ministrów z dnia 14 lipca 2015 r. w sprawie zweryfikowanych kryteriów dochodowych oraz kwot świadczeń pieniężnych z pomocy społecznej,

kryterium dochodowe obowiązujące od dnia 1 października 2015 roku wynosi dla osoby samotnie gospodarującej - 634 zł, natomiast dla osoby w rodzinie - 514 zł,

Rodzaj, forma i rozmiar przyznanego świadczenie powinny być odpowiednie do okoliczności uzasadniających udzielenie świadczenie. Osoby (rodziny), których dochód przekracza powyższe kryterium dochodowe, a znalazły się w szczególnie trudnej sytuacji życiowej, mogą wówczas ubiegać się o pomoc finansową z pomocy społecznej. Podstawowym działaniem Ośrodka jest praca socjalna i świadczenie usług socjalnych. Świadczenia materialne powinny stanowić uzupełnienie tych działań.

4.2. Praca socjalna, kontrakt socjalny – narzędzie pracy socjalnej.

Praca socjalna to działania podejmowane przez pracowników socjalnych, skierowane na pomoc osobom i rodzinom we wzmocnieniu lub odzyskaniu zdolności do funkcjonowania w społeczeństwie oraz na tworzeniu warunków sprzyjających temu celowi. Polega przede wszystkim na udzielaniu informacji, wskazówek i pomocy w zakresie rozwiązywania spraw życiowych osób oraz na pomocy w uzyskaniu dla tych osób poradnictwa i wsparcia w rozwiązywaniu problemów w powołanych do tego instytucjach i organizacjach pozarządowych, a także na wspieraniu w uzyskiwaniu pomocy. Praca socjalna świadczona jest bez względu na posiadany dochód.

Pracownicy socjalni podejmują działania w tych obszarach funkcjonowania, w których osoba/rodzina napotyka trudności, których nie jest w stanie samodzielnie pokonać i wymaga wsparcia np. w realizowaniu funkcji opiekuńczo-wychowawczej, prowadzeniu gospodarstwa domowego, podtrzymaniu zdrowia, zdobyciu pracy, kontaktach z otoczeniem.

Praca socjalna może być prowadzona w oparciu o zawarty z rodziną/osobą kontrakt socjalny, czyli pisemną umowę zawartą z osobą ubiegającą się o pomoc, określającą uprawnienia i zobowiązania stron umowy. Kontrakt socjalny zawierany jest w celu określenia sposobu współdziałania w rozwiązywaniu problemów osób lub rodzin znajdujących się w trudnej sytuacji życiowej, wzmocnienia aktywności i samodzielności życiowej, zawodowej lub przeciwdziałania wykluczeniu społecznemu. Treść i sposób zawieranej w formie kontraktu socjalnego umowy są efektem indywidualnego podejścia do rodziny/osoby w oparciu o dobrze przygotowaną diagnozę.

W trakcie opracowania diagnozy rodzina/osoba definiuje przyczyny trudnej sytuacji, w której się znalazła oraz źródła tych przyczyn. Określa zasoby i możliwości własne oraz środowiska. Omawia ograniczenia powodujące trudności w rozwiązywaniu problemów życiowych.

Kontrakt socjalny służy jasnemu i precyzyjnemu formułowaniu celów dotyczących zmian, jakie zamierza się osiągnąć oraz wyznaczeniu dla nich ram czasowych. Pozwala rodzinom lub osobom zainteresowanym rozwiązaniem swoich problemów na wybór odpowiednich środków i metod działania prowadzących do realizacji długofalowego planu pomocy. W kolejnych etapach realizacji umożliwia dokonywanie oceny osiągniętych celów, zarówno krótko jak i długoterminowych, poprzez porównanie stanu wyjściowego osoby/rodziny ze stanem aktualnym.

Ocena umożliwia stwierdzenie, czy w sytuacji osoby/rodziny zachodzą zmiany i czy zmierzają one w wyznaczonym przez strony kontraktu kierunku. Pisemna forma kontraktu daje możliwość zarówno rodzinom/osobom jak i pracownikowi socjalnemu konfrontowania podejmowanych ustaleń z dalszą ich realizacją.

W 2017 roku zawarto 76 kontraktów socjalnych.

Tabela nr 11. Liczba zawartych przez pracowników socjalnych kontraktów socjalnych w latach 2015-2017.

	Lata poprzednie		Rok 2017
	Rok 2015	Rok 2016	
KONTRAKT SOCJALNY			
Liczba zawartych kontraktów socjalnych	83	48	76
Liczba osób ogółem objętych kontraktem	118	56	84

4.3. Zasiłki stałe.

Jest to świadczenie o charakterze obligatoryjnym przysługujące na podstawie art. 37 ustawy o pomocy społecznej osobom niezdolnym do pracy z powodu wieku lub całkowicie niezdolnym do pracy, spełniającym kryterium dochodowe i stanowi uzupełnienie dochodu tych osób do kryterium ustawowego. W 2017r. zasiłki stałe wypłacono w łącznej kwocie **857.136 zł.**

Tabela nr 12. Liczba osób pobierających zasiłek stały w latach 2015-2017.

	Lata poprzednie		Rok 2017
	Rok 2015	Rok 2016	
ZASIŁEK STAŁY			
Liczba osób	171	170	177
Liczba świadczeń	1 705	1 673	1 802
Kwota świadczeń w złotych	716 327	801 958	857 136

Tabela nr 13. Liczba osób samotnie gospodarujących pobierających zasiłek stały w latach 2015-2017.

	Lata poprzednie		Rok 2017
	Rok 2015	Rok 2016	
Zasiłek stały dla osób samotnie gospodarujących			
Liczba osób	139	138	140
Liczba świadczeń	1 435	1 392	1 491
Kwota świadczeń w złotych	634 495	707 194	747 438

Tabela nr 14. Liczba osób w rodzinie pobierających zasiłek stały w latach 2015-2017.

	Lata poprzednie		Rok 2017
	Rok 2015	Rok 2016	
Zasiłek stały dla osoby w rodzinie			
Liczba osób	34	32	37
Liczba świadczeń	270	281	311
Kwota świadczeń w złotych	71 832	84 764	109 698

4.4. Zasiłki okresowe.

Świadczenie przysługuje osobie, która znalazła się w trudnej sytuacji ze względu na szczególne okoliczności wymienione przez ustawę (długotrwała choroba, bezrobocie czy niepełnosprawność). Każda trudna sytuacja, połączona z niemożliwością jej samodzielnego przezwyciężenia, uprawnia do otrzymania tego świadczenia. Przyznanie zasiłku okresowego, podobnie jak zasiłku stałego, uzależnione jest od spełnienia kryterium dochodowego. Jego beneficjentem może być osoba samotnie gospodarująca i rodzina. Zasiłek nie może być jednak niższy niż 50 proc. różnicy między kryterium dochodowym osoby samotnie gospodarującej a dochodem tej osoby oraz między kryterium dochodowym rodziny a jej dochodem.

Tabela nr 15. Liczba osób pobierających zasiłek okresowy w latach 2015-2017 z podziałem na powody jego pobierania.

	Lata poprzednie		Rok 2017
	Rok 2015	Rok 2016	
ZASIŁEK OKRESOWY			
Liczba osób	641	606	539
Liczba świadczeń	4 174	4 097	3 537
Kwota świadczeń w złotych	1 223 729	1 283 007	1 041 868
Zasiłek okresowy z tytułu bezrobocia			
Liczba osób	630	597	522
Liczba świadczeń	3 983	3 988	3 379
Kwota świadczeń w złotych	1 178 630	1 258 583	1 002 936
Zasiłek okresowy z tytułu długotrwałej choroby			
Liczba osób	81	33	59
Liczba świadczeń	116	46	83
Kwota świadczeń w złotych	30 271	10 969	21 854
Zasiłek okresowy z tytułu niepełnosprawności			
Liczba osób	33	30	36
Liczba świadczeń	68	58	69
Kwota świadczeń w złotych	13 333	11 459	15 439
Zasiłek okresowy z tytułu możliwości utrzymania lub nabycia uprawnień do świadczeń z innych systemów zabezpieczenia społecznego			
Liczba osób	3	0	0
Liczba świadczeń	6	0	0
Kwota świadczeń w złotych	1 377	0	0

Tabela nr 16. Średnia wysokość zasiłku okresowego w latach 2015-2017.

Rok 2015	Rok 2016	Rok 2017
291,78	309,83	297,00

4.5. Zasiłki celowe i celowe specjalne.

Zasiłek celowy jest świadczeniem fakultatywnym przyznawanym na podstawie art. 39 ustawy o pomocy społecznej na zaspokojenie niezbędnej potrzeby życiowej, a w szczególności na pokrycie części lub całości kosztów zakupu żywności, leków i leczenia, opału, odzieży, niezbędnych przedmiotów użytku domowego, drobnych remontów i napraw w mieszkaniu, a także pokrycie kosztów pogrzebu.

W szczególnie uzasadnionych przypadkach, na podstawie art. 41 ustawy o pomocy społecznej,

osobie albo rodzinie o dochodach przekraczających kryterium ustawowe może być przyznany specjalny zasiłek celowy – w wysokości nieprzekraczającej odpowiednio kryterium dochodowego osoby samotnie gospodarującej lub rodziny.

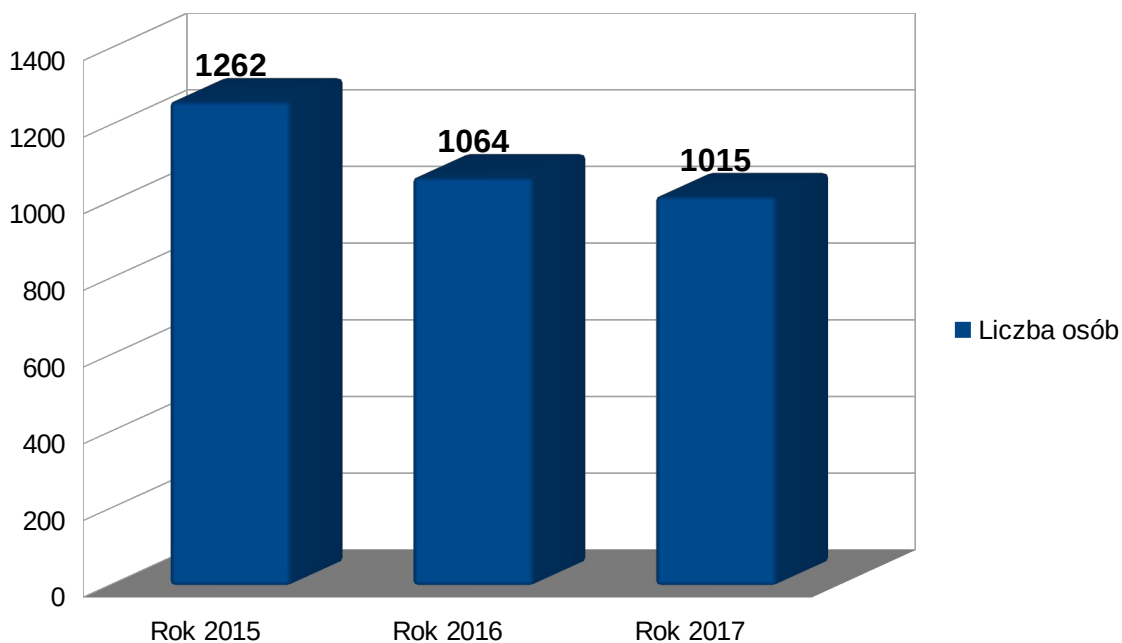
W 2017 roku na wypłatę zasiłków celowych i celowych specjalnych przeznaczono kwotę 840.079 zł, z czego m.in. z przeznaczeniem na:

- żywność - **280 108,50zł**
- opał - **116 330,00zł**
- leki, realizacja recept - **86 843,00zł**
- odzież, obuwie - **41 460,00zł**
- środki czystości i higieniczne - **62 086,00zł**
- zdarzenia losowe - **3 000,00zł**
- remont i malowanie - **10 569,60zł**
- bielizna , pościel, wodomierz, kolonie - **3 195,00zł**
- paczki żywnościowe - **16 058,40zł**
- inne - **1 900,30zł**

Tabela nr 17. Liczba osób pobierających zasiłek celowy w latach 2015-2017.

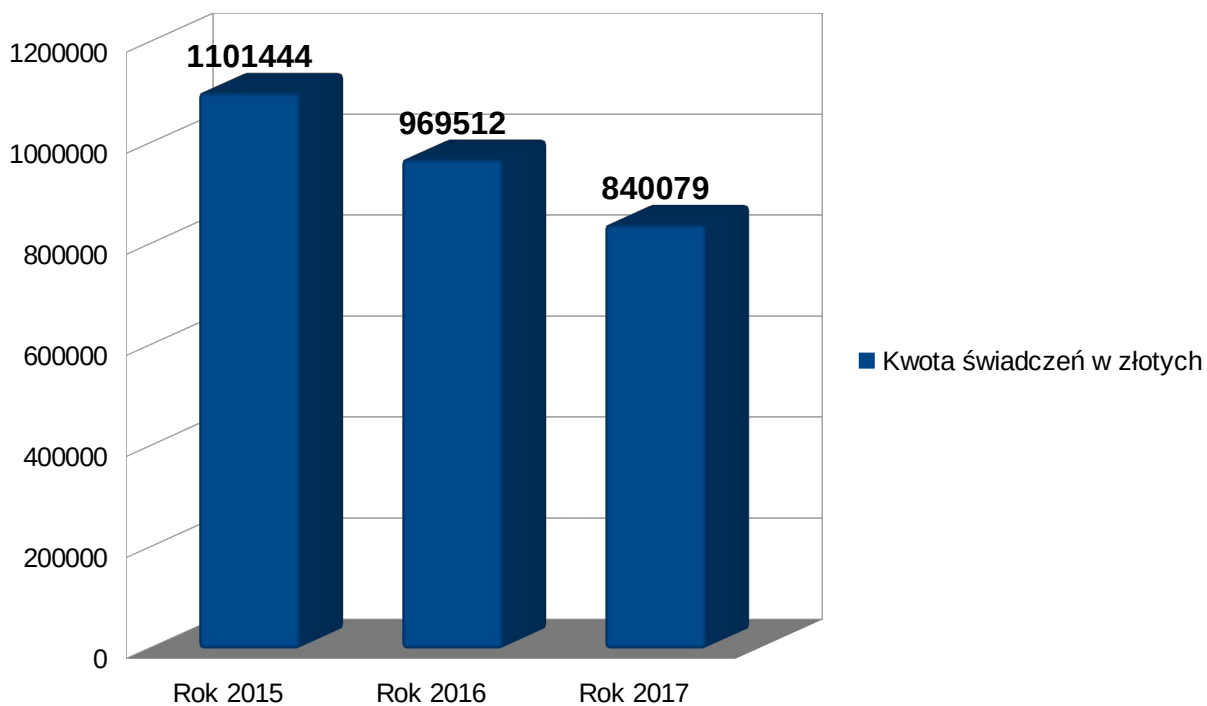
	Lata poprzednie		Rok 2017
	Rok 2015	Rok 2016	
ZASIŁEK CELOWY OGÓŁEM			
Liczba osób	1 262	1 064	1 015
Kwota świadczeń w złotych	1 101 444	969 512	840 079

Wykres nr 15 Liczba osób korzystających z pomocy w formie zasiłków celowych w latach 2015-2017.



Dane MOPS

Wykres nr 16. Kwota wydatkowanych świadczeń w formie zasiłków celowych w latach 2015-2017.



Dane MOPS

4.6. Schronienie.

Od roku 2006 Miejski Ośrodek Pomocy Społecznej w Czeladzi realizuje Gminny Program Wychodzenia z Bezdomności przyjęty Uchwałą nr LXIII/987/2006r. Rady Miejskiej w Czeladzi z dnia 23 lutego 2006r. Celem programu jest zapewnienie osobom zagrożonym bezdomnością oraz bezdomnym bezpieczeństwa socjalnego oraz warunków do pełnienia właściwych, adekwatnych do ich możliwości i potrzeb, społecznie użytecznych ról i funkcji społeczno – zawodowych. Program realizowany jest przez pracowników socjalnych Miejskiego Ośrodka Pomocy Społecznej w Czeladzi we współpracy z instytucjami gminnymi, jak również organizacjami pozarządowymi.

W ramach prowadzonej pracy socjalnej z bezdomnymi oprócz zapewnienia pobytu i wyżywienia w noclegowniach i domach dla bezdomnych, Miejski Ośrodek Pomocy Społecznej w Czeladzi zapewnia bezdomnym pomoc finansową w formie zasiłków celowych zgodnie z zawartymi we wnioskach potrzebami m.in. na żywność, leki, środki czystości, odzież oraz w formie zasiłków okresowych. Osobom spełniającym kryteria ustawy o pomocy społecznej wypłaca również zasiłki stałe. Oprócz pomocy finansowej bezdomnym przebywającym na terenie gminy Czeladź zapewnione są posiłki w Punktach Żywienia MOPS. Osobom bezdomnym udziela się także pomocy w uzyskaniu orzeczeń o ustalenie stopnia niepełnosprawności oraz w przystosowaniu do życia na wolności bezdomnym, którzy opuścili zakłady karne.

Bezdomność nie jest definiowana obecnie jako stan pozostawania bez miejsca zameldowania czy bez miejsca zamieszkania. Bezdomność, to również zjawisko społeczne, polegające na braku posiadania domu lub miejsca stałego pobytu gwarantującego jednostce lub rodzinie poczucie bezpieczeństwa, zapewniającego schronienie przed niekorzystnymi warunkami atmosferycznymi oraz zaspokojenie podstawowych potrzeb na poziomie uznawanym w danym społeczeństwie za wystarczający.

Do osób bezdomnych zalicza się osoby, bez zameldowania, rodziny, opuszczone lub odrzucone przez rodzinę, byłych więźniów oraz osoby na pograniczu eksmisji. Wyjście z bezdomności dokonuje się poprzez uzyskanie samodzielnego lokalu, samodzielne posiadanie środków finansowych na jego utrzymanie oraz odtworzenie umiejętności funkcjonowania społecznego, a zwłaszcza umiejętności planowania budżetu, budowania planów, tworzenia więzi społecznych. Wychodzenie z bezdomności jest procesem pozbywania się “syndromu bezdomności”. Proces jest tym dłuższy, im dłużej osoba była bezdomna.

Zjawiska związane z procesami bezdomności i wykluczenia społecznego to przede wszystkim:

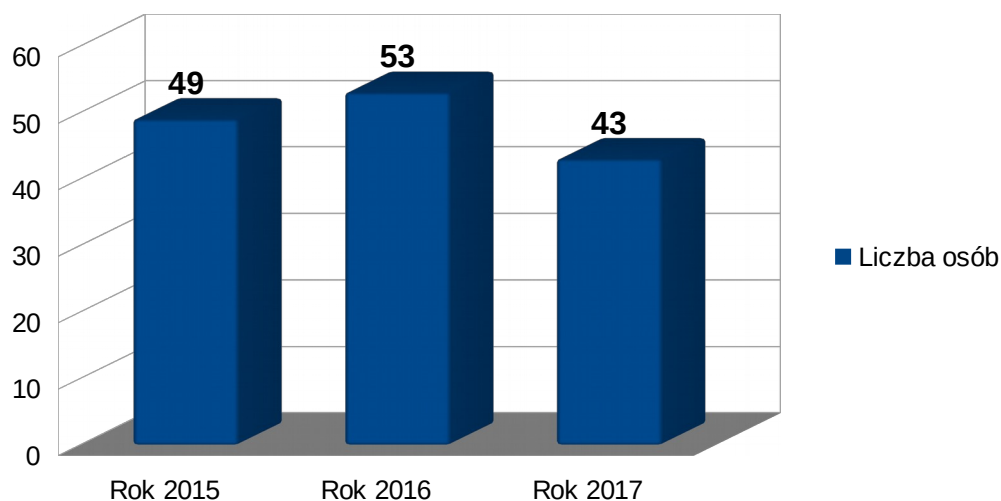
- a. rozpad rodziny – zerwanie więzi formalnych, psychologicznych i społecznych oraz brak możliwości spełnienia przez rodzinę jej podstawowych funkcji

- b. eksmisje - w 90 % przypadków spowodowane nie płaceniem czynszu
- c. opuszczenie zakładu karnego przy jednoczesnym braku możliwości powrotu do mieszkania
- d. brak stałych dochodów
- e. długotrwałe bezrobocie
- f. przemoc w rodzinie
- g. uzależnienia
- h. konflikty spowodowane brakiem tolerancji społecznej

Tabela nr 18. Liczba osób objętych pomocą w formie zapewnienia schronienia w noclegowni, domu dla bezdomnych w latach 2015-2017.

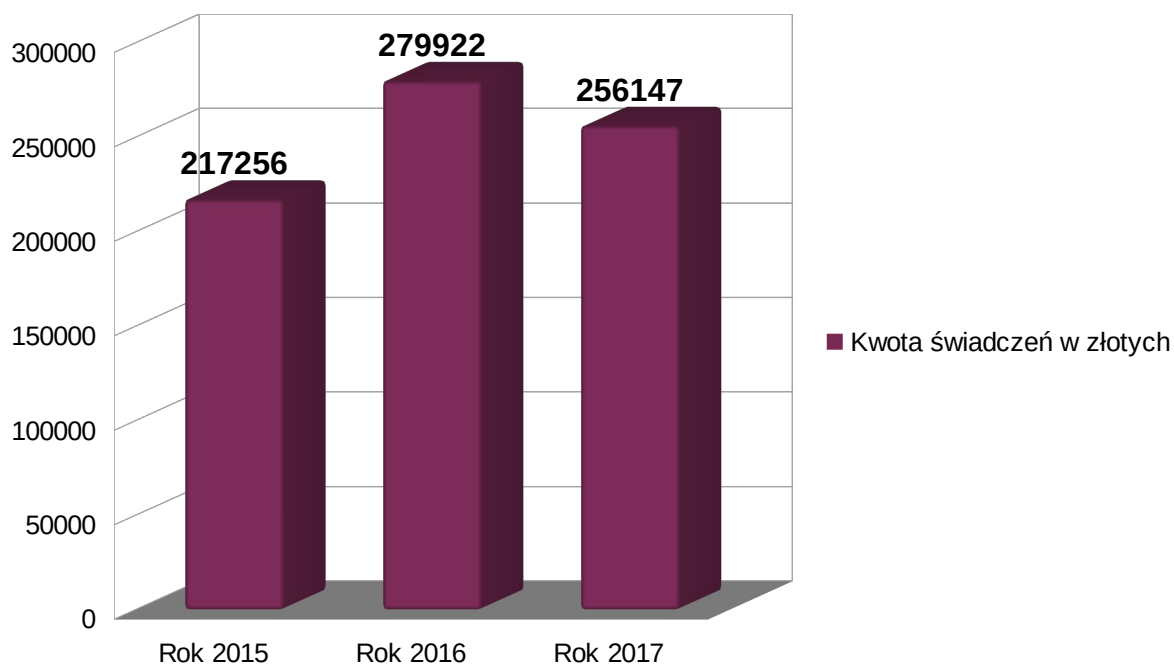
	Lata poprzednie		Rok 2017
	Rok 2015	Rok 2016	
SCHRONIENIE			
Liczba osób	49	53	43
Liczba świadczeń	8 058	9 500	10 203
Kwota świadczeń w złotych	217 256	279 922	256 147

Wykres nr 17. Liczba osób korzystających z pomocy w formie zapewnienia schronienia w noclegowni, domu dla bezdomnych w latach 2015-2017.



Dane MOPS

Wykres nr 18. Kwota wydatkowanych świadczeń z tytułu zapewnienia schronienia w noclegowni, domu dla bezdomnych w latach 2015-2017.



Dane MOPS

Wykaz noclegowni, domów dla bezdomnych, w których w 2016r. przebywali bezdomni z terenu gminy Czeladź.

1. Centrum Pomocy Potrzebującym Schronisko „ARKA” Dąbrowa Górnicza;
2. Centrum Pomocy Potrzebującym Schronisko „ARKA” Będzin;
3. Chrześcijańskie Stowarzyszenie Dobroczynne Jaworzno;
4. Chrześcijańskie Stowarzyszenie Dobroczynne Katowice;
5. Chrześcijańskie Stowarzyszenie Dobroczynne Dąbrowa Górnicza;
6. Caritas Diecezji Sosnowieckiej Będzin;
7. Stowarzyszenie Wzajemnej Pomocy „AGAPE” Marianka Rędzińska;
8. Stowarzyszenie Monar Schronisko Dla Osób Bezdomnych - Markot Belchatów;
9. Schronisko Oaza Będzin;
10. Stowarzyszenie Przystań Będzin;
11. Towarzystwo Pomocy im. Świętego Brata Alberta Koło Gdańskie;
12. Dom dla Bezdomnych „Prometeusz” Gdańsk
13. Diecezjalny Dom Matki i Dziecka Caritas Diecezji Sosnowieckiej;
14. Centrum Pomocy Bliźniemu Monar - Markot Warszawa;
15. Schronisko dla Chorych „Betlejem” Wspólnota Chleb Życia Warszawa.

4.7. Program wieloletni „Pomoc państwa w zakresie dożywiania” na lata 2014-2020.

Uchwałą Nr 221 Rady Ministrów z dnia 10 grudnia 2013 roku ustanowiony został wieloletni program wspierania finansowego gmin w zakresie dożywiania „Pomoc państwa w zakresie dożywiania” na lata 2014 – 2020. Program polega na dofinansowywaniu gmin udzielających pomocy mieszkańcom na dożywianie. Do pomocy kwalifikują się osoby, których dochód nie przekracza 150% kryterium dochodowego z ustawy o pomocy społecznej. Zgodnie z przyjętym programem, ze środków przekazanych gminom udziela się wsparcia, w szczególności:

- 1) dzieciom do czasu podjęcia nauki w szkole podstawowej,
- 2) uczniom do czasu ukończenia nauki w szkole ponadgimnazjalnej,
- 3) osobom i rodzinom znajdującym się w trudnej sytuacji, wymienionym w art. 7 w/w ustawy, w szczególności osobom samotnym, w podeszłym wieku, chorym lub niepełnosprawnym.

W szczególnie uzasadnionych przypadkach, gdy uczeń lub dziecko wyraża chęć zjedzenia posiłku, odpowiednio dyrektor szkoły lub przedszkola informuje ośrodek pomocy społecznej o potrzebie udzielenia pomocy w formie posiłku, przy czym liczba dzieci i uczniów nie może przekroczyć 20% liczby uczniów i dzieci dożywianych w szkołach i przedszkolach na terenie gminy w poprzednim miesiącu kalendarzowym.

W ramach ww. programu oraz na podstawie uchwały Rady Miejskiej nr LXIV/923/2014 z 20.02.2014r w Czeladzi w sprawie podwyższenia kryterium dochodowego uprawniającego do przyznania pomocy w zakresie dożywiania dla osób objętych programem wieloletnim „Pomoc państwa w zakresie dożywiania” do pomocy kwalifikują się osoby, których dochód nie przekracza 150% kryterium dochodowego z ustawy o pomocy społecznej. tj. 951,00 zł dla osoby samotnie gospodarującej i 771,00zł na osobę w rodzinie. Kryterium dochodowe określone zostało w Rozporządzeniu w sprawie zweryfikowanych kryteriów dochodowych oraz kwot świadczeń pieniężnych z pomocy społecznej z dnia 14.07.2015r (Dz.U. z 2015 r poz. 1058).

Świadczenie przyznawane jest w formie decyzji administracyjnej po przeprowadzeniu rodzinnego wywiadu środowiskowego tj. na zasadach określonych w Uchwale Rady Ministrów o ustanowieniu programu wieloletniego „Pomoc państwa w zakresie dożywiania” oraz w ustawie o pomocy społecznej.

Miejski Ośrodek Pomocy Społecznej w Czeladzi przesyła do szkół i przedszkoli listę dzieci, które zostały zakwalifikowane do dożywiania. Po zakończonym miesiącu placówki wystawiają rachunek wraz z załącznikiem zawierającym: imię i nazwisko dziecka, ilość posiłków, kwotę.

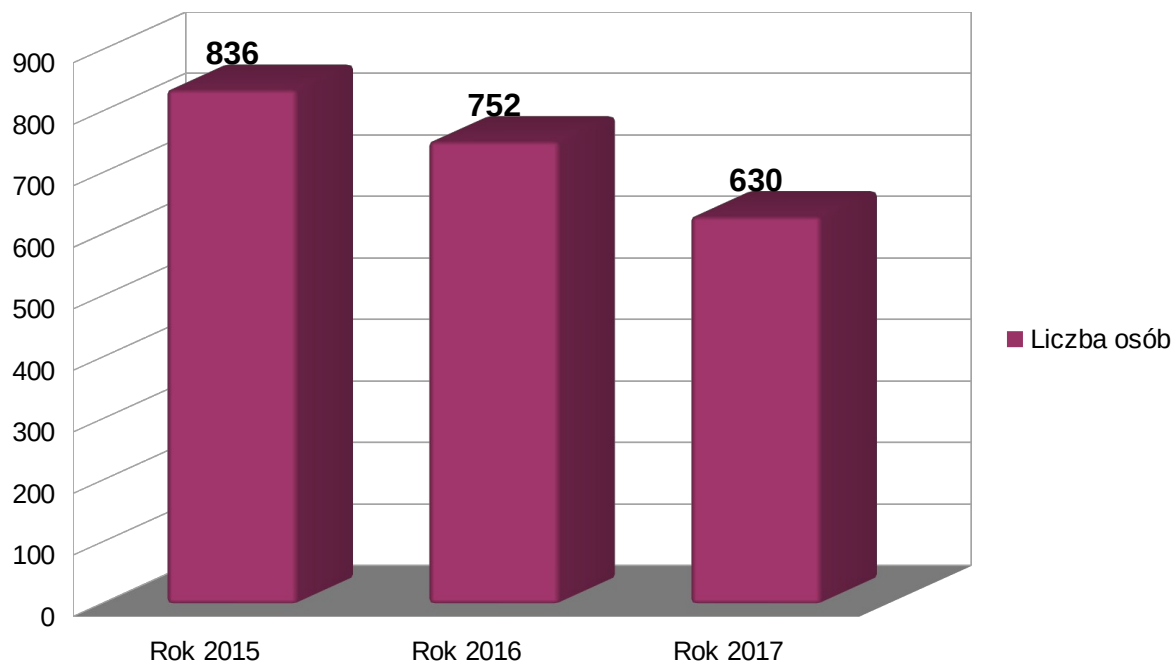
Dożywianie dzieci odbywa się w szkołach, przedszkolach i żłobkach, natomiast dorosłych w 2 Punktach Żywnienia Miejskiego Ośrodka Pomocy Społecznej w Czeladzi:

- Punkt Żywienia Nr 1, ul. 17 Lipca 27,
- Punkt Żywienia Nr 2, ul. Zwycięstwa 6,

Tabela nr 19. Liczba osób, liczba świadczeń i kwota świadczeń dotycząca osób korzystających z pomocy w formie posiłku w latach 2015-2017.

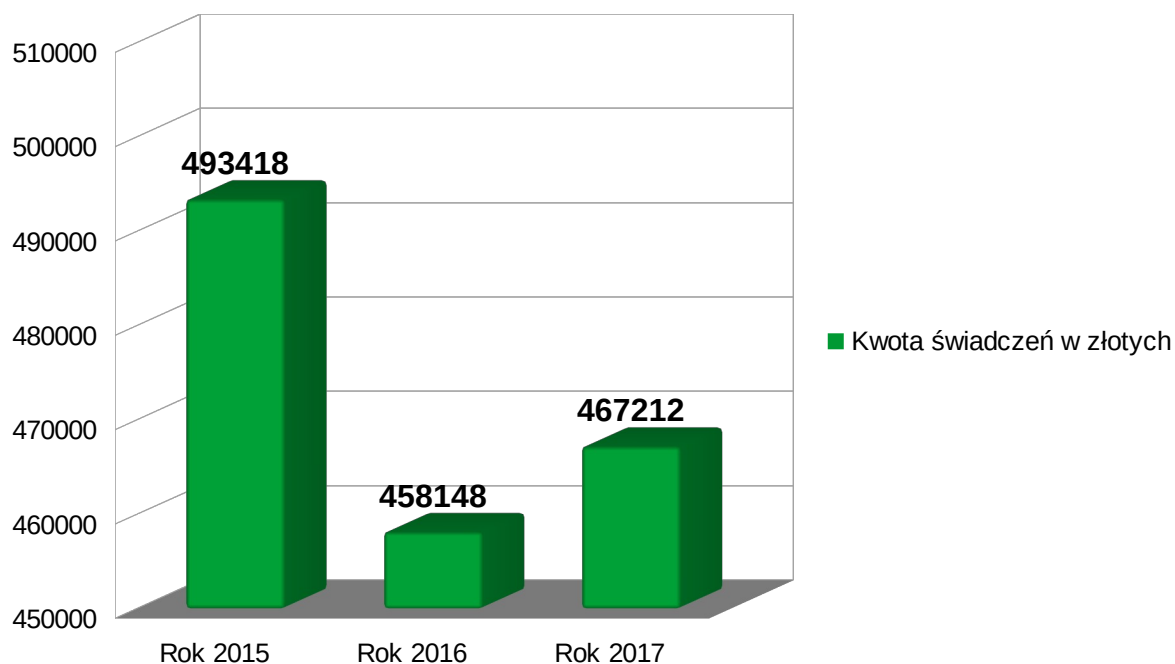
	Lata poprzednie		Rok 2017
	Rok 2015	Rok 2016	
POSIŁEK OGÓŁEM			
Liczba osób	836	752	630
Liczba świadczeń	180 097	169 141	140 847
Kwota świadczeń w złotych	493 418	458 148	467 212
W TYM: DLA DZIECI			
Liczba osób	428	368	296
Liczba świadczeń	83 830	73 280	57 849
Kwota świadczeń w złotych	202 079	176 372	140 532

Wykres nr 19. Liczba osób korzystających z pomocy w formie posiłku w latach 2015-2017.



Dane MOPS

Wykres nr 20. Kwota świadczeń wydatkowanych na pomoc w zakresie dożywiania w latach 2015-2017.



Dane MOPS

Program na szczeblu gminy realizują samorządowe jednostki pomocy społecznej przy udziale innych jednostek organizacyjnych gminy. Posiłek zapewniany jest w formie całodziennego wyżywienia, pełnego obiadu lub jednego gorącego posiłku w zależności od tego jaki zakres wyżywienia oferuje dana placówka oświatowa.

Dożywianie prowadzone było łącznie w 28 placówkach na terenie gminy oraz poza gminą, w tym:

- ✓ 1 żłobku i 7 przedszkolach
- ✓ 20 szkołach

Wykaz placówek oświatowych w których dofinansowane były posiłki dla dzieci i młodzieży w 2017 roku:

Szkoły Podstawowe:

Szkoła Podstawowa nr 1 w Czeladzi	- 32 dzieci
Szkoła Podstawowa nr 2 w Czeladzi	- 60 dzieci
Szkoła Podstawowa nr 3 w Czeladzi	- 30 dzieci
Szkoła Podstawowa nr 7 w Czeladzi	- 19 dzieci
Ośrodek Szkolno -Wychowawczy w Będzinie	- 2 dzieci
Ośrodek Leczniczko- Rehabilitacyjny Kamieniec w Zbroślawicach	- 1 dziecko
Młodzieżowy Ośrodek Socjoterapii Tworóg	- 1 dziecko

Gimnazja:

- Gimnazjum nr 1 w Czeladzi - 14 dzieci
- Gimnazjum nr 2 w Czeladzi - 8 dzieci
- Gimnazjum nr 3 w Czeladzi - 11 dzieci
- Gimnazjum nr 4 w Będzinie - 1 dziecko

Szkoły ponadpodstawowe:

- Zespół Szkół Specjalnych nr 4 w Sosnowcu - 1 dziecko
- Zespół Szkół Ogólnokształcących nr13 w Sosnowcu - 1 dziecko
- Zespół Szkół Specjalnych nr 5 w Dąbrowie Górniczej - 3 dzieci
- Specjalny Ośrodek Szkolno- Wychowawczy dla Dzieci Słabowidzących i Niewidomych w Dąbrowie Górniczej - 1 dziecko
- Szkoła Mistrzostwa Sportowego Liceum Ogólnokształcące w Łodzi - 1 dziecko
- Zespół Szkół Specjalnych w Czeladzi (szkoła podstawowa, gimnazjum, zasadnicza szkoła zawodowa) - 6 dzieci
- Zespół Szkół Ogólnokształcących nr 14 w Sosnowcu - 1 dziecko
- Niepubliczny Młodzieżowy Ośrodek Wychowawczy w Węgrzynowie - 1 dziecko
- Bursa Szkolna nr 12 Szkoła Mistrzostwa Sportowego w Łodzi - 1 dziecko

Przedszkola:

- Przedszkole nr 1 w Czeladzi - 15 dzieci
- Przedszkole nr 4 w Czeladzi - 14 dzieci
- Przedszkole nr 5 w Czeladzi - 11 dzieci
- Przedszkole nr 7 w Czeladzi - 22 dzieci
- Przedszkole nr 9 w Czeladzi - 10 dzieci
- Przedszkole nr 10 w Czeladzi - 10 dzieci
- Przedszkole nr 11 w Czeladzi - 16 dzieci
- Żłobek Miejski w Czeladzi - 3 dzieci

W ramach Programu można sfinansować jeden gorący posiłek. Obiady w szkołach i przedszkolach dofinansowane są ze środków przekazanych gminom, natomiast śniadania i podwieczorki tylko ze środków własnych gminy.

Oprócz posiłków w szkołach i przedszkolach dzieci korzystające z zajęć pozalekcyjnych realizowanych przez Dział ds. Wspierania Rodziny i Asysty Rodzinnej w ramach „Programu Wspierania Rodziny i Aktywności Lokalnej Kreatywna PIASKownIca” oraz Filii Ośrodka

Wspierania Dziecka i Rodziny miały zapewniony posiłek w formie podwieczorku. (kanapka, owoc, ciepły napój). Z podwieczorków korzystało łącznie 39 dzieci.

W 2017r. na podwieczorki wydatkowano kwotę łącznie: **19 329,66 zł**

4.8. Sprawienie pogrzebu.

Pomoc społeczna obejmuje obowiązek sprawienia pogrzebu w sposób ustalony przez gminę, zgodnie z wyznaniem zmarłego. Sprawienie pogrzebu przysługuje osobom zmarłym zamieszkałym lub przebywającym na terenie gminy, w stosunku do których nie ustalono osób zobowiązanych do sprawienia pogrzebu lub gdy osoby zobowiązane nie mają takich możliwości. Sprawienie pogrzebu jest zadaniem własnym gminy o charakterze obowiązkowym. W 2017 roku sprawiono 9 pogrzebów a łączny koszt wyniósł 15.716 zł.

Tabela nr 20. Liczba pogrzebów i kwota wydatkowanych na ten cel świadczeń w latach 2015-2017.

	Lata poprzednie		Rok 2017
	Rok 2015	Rok 2016	
SPRAWIENIE POGRZEBU			
Liczba osób	8	13	9
Kwota świadczeń w złotych	16 751	23 153	15 716

4.9. Usługi opiekuńcze.

Usługi opiekuńcze świadczone w miejscu zamieszkania dostarczone przez gminę to jedna z form usług społecznych o coraz większym zasięgu i znaczeniu społecznym. Usługi opiekuńcze należą do zadań własnych gminy o charakterze obowiązkowym zgodnie z Ustawą o pomocy społecznej, Dz. U. z dnia 12 marca 2004 r. (tj. z 2017r. poz. 1769 z póź. zm.)

Jest to istotne wyzwanie, ponieważ usługi opiekuńcze przyczyniają się do utrzymania odpowiedniego poziomu życia osób starszych i chorych, a poprzez to w perspektywie dłuższego czasu do opóźnienia momentu umieszczenia w placówkach całodobowej opieki.

Przysługują mieszkańcom miasta Czeladź, którzy są osobami samotnymi, wymagającymi pomocy innych osób lub w przypadku gdy posiadają rodzinę, a rodzina z ważnych powodów nie może takiej pomocy zapewnić.

Zakres usług opiekuńczych jest ustalany i przyznawany indywidualnie dla każdej osoby potrzebującej pomocy, w oparciu o dokonaną ocenę jej potrzeb i aktualnej sytuacji życiowej.

I. Realizacja usług opiekuńczych (gospodarczych)

W zakres usług opiekuńczych (gospodarczych) wchodzi następujące zadania i czynności:

1. Zrobienie podstawowych zakupów (art. spożywczych, przemysłowych, higienicznych i środków czystości) i dostarczenie ich podopiecznemu.
2. Przygotowywanie posiłków (z uwzględnieniem diety), śniadanie, II śniadanie, obiad, podwieczorek, kolacja – w zależności od potrzeb.
3. Podanie podopiecznemu posiłku oraz w razie potrzeby nakarmienie chorego.
4. W przypadku przygotowania posiłków przez bar lub inną placówkę żywienia zbiorowego – przynoszenie posiłków z tejże placówki oraz odbieranie miesięcznego abonamentu obiadowego z MOPS Czeladź wraz z uiszczaniem odpłatności za te obiady na rachunek bankowy MOPS.
5. Posprzątanie po posiłku łącznie z umyciem pojemników na obiad.
6. Pomoc podopiecznemu w wykonaniu zabiegów higienicznych takich jak: czesanie, pomoc w załatwianiu potrzeb fizjologicznych (np. zaprowadzenie do toalety), przygotowanie kąpieli itp., pomoc w wejściu i wyjściu z wanny.
7. Sprzątanie pokoju klienta (ścieranie kurzu (także z parapetów) odkurzenie mycie podłogi mopem, (z wyłączeniem mycia okien) trzepanie dywaników, łazienki, kuchni (mycie i dbałość o czystość urządzeń sanitarnych)
8. Zmiana pościeli, pomoc podopiecznym w zmianie odzieży, bielizny osobistej.
9. Przesłanie łóżka podopiecznego.
10. Zrobienie drobnej przepierki bielizny osobistej i lekkiej odzieży należącej do podopiecznego oraz prasowanie jej.
11. Wywieszenie upranej odzieży i bielizny.
12. Zanoszenie i odbiór odzieży, bielizny pościelowej do i z pralni (dot. rzeczy klienta)
13. Przynoszenie wody i węgla, wynoszenie nieczystości, śmieci.
14. Palenie w piecu.
15. Utrzymywanie kontaktu z lekarzem, pielęgniarką, pracownikiem socjalnym.
16. Zakupy leków i innych medykamentów wg zaleceń lekarskich.
17. Towarzyszenie klientowi w czasie wizyt u lekarza i innych instytucjach oraz w placówkach kulturalnych.
18. Pomoc w załatwianiu spraw urzędowych i regulowaniu płatności za media oraz świadczone usługi.
19. Dbanie o kondycję fizyczną i psychiczną klienta poprzez zapewnienie kontaktów z otoczeniem.
20. Wykonanie innych czynności nie objętych powyższym zakresem a wynikających z konieczności zabezpieczenia podopiecznemu prawidłowego funkcjonowania

w środowisku.

21. Przekazywanie podopiecznym decyzji administracyjnych.
22. Odbieranie pomocy finansowej z MOPS na wniosek klienta, który nie wychodzi z domu.
23. Pomoc przy przeniesieniu chorego na wózek inwalidzki.

II. Realizacja specjalistycznych usług opiekuńczych (zleconych przez lekarza)

W zakres specjalistycznych usług opiekuńczych (zleconych przez lekarza) wchodzi następujące zadania i czynności:

a) Czynności pielęgnacyjne:

1. Zmiana opatrunków,
2. Usuwanie wydzielin z nosa i jamy ustnej, zapobieganie odleżynom i odparzeniom, pielęgnacja miejsc zmienionych chorobami typu egzema, grzybica, alergia skóry itp., nacieranie i oklepywanie,
3. Aplikacja leków trudnych do samodzielnego przyjęcia,
4. Mierzenie temperatury ciała,
5. Założenie materaca przeciwoleżynowego,
6. Pomoc przy załatwianiu potrzeb fizjologicznych,
7. Opróżnianie i wymiana worka z moczem i kałem,
8. Układanie chorego w łóżku, pomoc przy zmianie pozycji,
9. W razie potrzeby pobieranie moczu lub kału do analizy,
10. Współpraca z lekarzem rodzinnym,
11. Zmiana bielizny osobistej i pościelowej,
12. Edukacja na rzecz klienta i jego rodziny w zakresie postępowania pielęgnacyjnego pacjenta i rodziny,

b) Czynności higieniczne:

1. Mycie chorego w łóżku,
2. Kąpanie w asyście osoby drugiej
3. Dbanie o higienę jamy ustnej,
4. Czesanie,
5. Golenie ,
6. Zmiana pampersa + mycie,
7. Obcinanie paznokci,
8. Inne czynności higieniczne (np. czyszczenie protez zębowych)

Usługi opiekuńcze (gospodarcze) i specjalistyczne usługi opiekuńcze (zlecone przez lekarza)

organizowane przez Miejski Ośrodek Pomocy Społecznej w Czeladzi świadczone są nieodpłatnie, odpłatnie lub częściowo odpłatnie. Odpłatność ustala się w zależności od posiadanego przez świadczeniobiorcę dochodu (na osobę w rodzinie lub osoby samotnie gospodarującej).

Osobie samotnej, która z powodu wieku, choroby lub innych przyczyn wymaga pomocy innych osób, a jest jej pozbawiona, przysługuje pomoc w formie usług opiekuńczych lub specjalistycznych usług opiekuńczych. Usługi opiekuńcze lub specjalistyczne usługi opiekuńcze mogą być przyznane również osobie, która wymaga pomocy innych osób,

a rodzina, a także wspólnie niezamieszkujący małżonek, wstępni, zstępni nie mogą takiej pomocy zapewnić. Usługi opiekuńcze obejmują pomoc w zaspokojeniu codziennych potrzeb życiowych, opiekę higieniczną, zleconą przez lekarza oraz w miarę możliwości, zapewnienie kontaktów z otoczeniem. Specjalistyczne usługi opiekuńcze są to usługi dostosowane do szczególnych potrzeb wynikających z rodzaju schorzenia lub niepełnosprawności, świadczone przez osoby ze specjalistycznym przygotowaniem zawodowym.

Zasady odpłatności za usługi opiekuńcze ustala się w zależności od posiadanego dochodu na osobę w rodzinie, wg poniższej tabeli:

Tabela nr 21. Wysokość odpłatności za usługi opiekuńcze

Dochód osoby samotnie gospodarującej lub przypadający na osobę w rodzinie	Wskaźnik odpłatności w % ustalony od ceny 1 godziny usług w kwocie 16,35 zł			
	Osoba samotnie gospodarująca		Osoba w rodzinie	
	%	Kwota zł	%	Kwota zł
Do 634	bezpłatnie	0,00 zł	bezpłatnie	0,00 zł
634,00 do 840,05	1,50%	0,25 zł	3,50%	0,57 zł
840,06 do 1046,10	3,00%	0,49 zł	7,00%	1,14 zł
1046,11 do 1188,75	5,00%	0,82 zł	11,00%	1,80 zł
1188,76 do 1394,80	7,00%	1,14 zł	15,00%	2,45 zł
1394,81 do 1505,75	11,00%	1,80 zł	20,00%	3,27 zł
1505,76 do 1616,70	15,00%	2,45 zł	25,00%	4,09 zł
1616,71 do 1680,10	22,50%	3,68 zł	32,50%	5,31 zł
1680,11 do 1743,50	30,00%	4,91 zł	40,00%	6,54 zł
1743,51 do 1791,05	45,00%	7,36 zł	55,00%	8,99 zł
1791,06 do 1838,60	60,00%	9,81 zł	70,00%	11,45 zł
1838,61 do 1965,40	75,00%	12,26 zł	85,00%	13,90 zł
1965,41 do 2092,20	90,00%	14,72 zł	100,00%	16,35 zł
2092,21 do ----	100,00%	16,35 zł		

Tabela nr 22. Wysokość odpłatności za specjalistyczne usługi opiekuńcze.

chód osoby samotnie gospodarującej lub przypadający na osobę w rodzinie	Wskaźnik odpłatności w % ustalony od ceny 1 godziny usług w kwocie 25,00 zł			
	Osoba samotnie gospodarująca		Osoba w rodzinie	
	%	Kwota zł	%	Kwota zł
Do 634	bezpłatnie	0,00 zł	bezpłatnie	0,00 zł
634,00 do 840,05	1,50%	0,38 zł	3,50%	0,88 zł
840,06 do 1046,10	3,00%	0,75 zł	7,00%	1,75 zł
1046,11 do 1188,75	5,00%	1,25 zł	11,00%	2,75 zł
1188,76 do 1394,80	7,00%	1,75 zł	15,00%	3,75 zł
1394,81 do 1505,75	11,00%	2,75 zł	20,00%	5,00 zł
1505,76 do 1616,70	15,00%	3,75 zł	25,00%	6,25 zł
1616,71 do 1680,10	22,50%	5,63 zł	32,50%	8,13 zł
1680,11 do 1743,50	30,00%	7,50 zł	40,00%	10,00 zł
1743,51 do 1791,05	45,00%	11,25 zł	55,00%	13,75 zł
1791,06 do 1838,60	60,00%	15,00 zł	70,00%	17,50 zł
1838,61 do 1965,40	75,00%	18,75 zł	85,00%	21,25 zł
1965,41 do 2092,20	90,00%	22,50 zł	100,00%	25,00 zł
2092,21 do ----	100,00%	25,00 zł		

Właściwie zorganizowana opieka w domu osoby starszej potrzebującej pomocy daje, oprócz zapewnienia podstawowych potrzeb bytowych, poczucie bezpieczeństwa oraz zaspokaja potrzebę kontaktu z kimś bliskim. Dzięki spełnieniu tych warunków ludzie starsi, chorzy, niepełnosprawni mogą żyć w miarę samodzielnie, pozostając nadal w miejscu swojego zamieszkania.

Tabela nr 23. Ilość wypracowanych godzin usług opiekuńczych (gospodarczych) i specjalistycznych usług opiekuńczych (zleconych przez lekarza).

MIESIĄCE	ILOŚĆ WYPRACOWANYCH GODZIN USŁUG OPIEKUŃCZYCH (GOSPODARCZYCH)	ILOŚĆ WYPRACOWANYCH GODZIN USŁUG OPIEKUŃCZYCH SPECJALISTYCZNYCH (ZLECONYCH PRZEZ LEKARZA)
STYCZEŃ	1.619	255
LUTY	1.557	247
MARZEC	1707	236
KWIECIEŃ	1.445	234
MAJ	1.620	421
CZERWIEC	1.575,5	384
LIPIEC	1.701	369
SIERPIEŃ	1.654	351
WRZESIEŃ	1.701	313
PAŹDZIERNIK	1.642	378
LISTOPAD	1.602	349
GRUDZIEŃ	1.530	360
SUMA	19.353,5	3.897

Z Tabeli nr 23. wynika, że w 2017 roku wypracowano **19.353,5 godzin** usług opiekuńczych (gospodarczych). Stawka za 1 godzinę pracy opiekunki wynosi **16,35 zł.** oraz **3.897 godzin** specjalistycznych usług opiekuńczych (zleconych przez lekarza). Stawka za 1 godzinę pracy opiekunki wynosi **25,00 zł.** zgodnie z Uchwałą nr XXXIII/439/2017 Rady Miejskiej w Czeladzi z dnia 31 stycznia 2017 roku.

Tabela nr 24. Miesięczny koszt opieki usług opiekuńczych (gospodarczych) i specjalistycznych usług opiekuńczych (zleconych przez lekarza).

MIESIĄCE	KOSZT OPIEKI USŁUG OPIEKUŃCZYCH (GOSPODARCZYCH)	KOSZT OPIEKI USŁUG OPIEKUŃCZYCH SPECJALISTYCZNYCH (ZLECONYCH PRZEZ LEKARZA)
STYCZEŃ	26.470,65	6.375,00
LUTY	25.456,95	6.175,00
MARZEC	27.909,45-6,23 (F-ra korygująca)	5.900,00
KWIECIEŃ	23.625,75	5.850,00
MAJ	26.487,00	10.525,00
CZERWIEC	25.759,43	9.600,00
LIPIEC	27.811,35	9.225,00
SIERPIEŃ	27.042,90	8.775,00
WRZESIEŃ	27.811,36	7.825,00
PAŹDZIERNIK	26.846,70+187,18 (Rachunek za usługi opiekuńcze świadczone na rzecz p. Podkowy – MOPS Będzin)	9.450,00
LISTOPAD	26.192,70	8.725,00
GRUDZIEŃ	25.015,50	9.000,00
SUMA	316.610,69	97,425,00

Z Tabeli nr 24 wynika, że w 2017 roku koszt opieki za usługi opiekuńcze (gospodarcze) wyniósł **316.610,69 zł.**, natomiast koszt usług specjalistycznych (zleconych przez lekarza) to **97,425,00 zł.** W sumie **414.035,69 zł.**

Tabela nr 25. Ilość osób korzystających z usług opiekuńczych z podziałem na płeć za 2017 rok.

IŁOŚĆ OSÓB	123
W TYM KOBIET	82
W TYM MEŹCZYŹN	41

Jak wynika z Tabeli nr 25 spośród osób korzystających ze wsparcia w formie usług opiekuńczych świadczonych przez Miejski Ośrodek Pomocy Społecznej w 2017 roku. przeważająca większość (79 osób) stanowią kobiety.

Liczba opiekunek świadczących usługi opiekuńcze (gospodarcze) i usługi opiekuńcze specjalistyczne (zlecone przez lekarza) to 20 osób.

Usługi przyznawane są decyzją administracyjną zawierająca ilość godzin oraz odpłatność wydawaną na podstawie wywiadu środowiskowego przeprowadzonego w miejscu zamieszkania. Pracownik socjalny sporządza plan pomocy określając w jej ramach rodzaje oraz ilość godzin tygodniowo dla każdej osoby korzystającej z pomocy w formie usług opiekuńczych. Usługi wykonywane są od poniedziałku do soboty na terenie miasta Czeladź.

Największa liczba osób korzystających z usług opiekuńczych zamieszkuje poszczególne ulice:

- Szpitalna – 12 osób
- Tuwima – 9 osób
- Ogrodowa – 9 osób
- Nowopogońska – 7 osób
- Składkowskiego – 7osób

Zatrudnione opiekunki zobowiązane są do wywiązywania się z obowiązków zgodnie z zasadami, zachowania pełnej tajemnicy służbowej w zakresie wszystkich informacji, jakie uzyskały w trakcie wykonywania obowiązków, w szczególności nie ujawnianie osobom trzecim danych personalnych osób, u których sprawują usługi, ich sytuacji rodzinnej, materialnej i zdrowotnej, wykonywania wszelkich prac z poszanowaniem życzeń i uczuć podopiecznego, nie wprowadzania do domu podopiecznego osób nieupoważnionych, a przede wszystkim są zobowiązane do sumiennego i należytego wykonywania powierzonych obowiązków, kierując się dobrem świadczeniobiorcy, empatią oraz poszanowaniem godności i praw tych osób.

Tabela nr 26. Wydatki na usługi opiekuńcze w latach 2015-2017.

2015	2016	2017
317 248,58 zł	372 538,72	414 035,69

Tabela nr 27. Liczba osób korzystających z pomocy w formie usług opiekuńczych w latach 2015-2017.

Usługi opiekuńcze	2015	2016	2017
Liczba osób	110	99	124

III. Specjalistyczne usługi opiekuńcze dla osób z zaburzeniami psychicznymi

W Miejskim Ośrodku Pomocy Społecznej w Czeladzi w 2017 r. realizowane są również specjalistyczne usługi opiekuńcze dla osób z zaburzeniami psychicznymi.

Finansowanie organizowania i świadczenia specjalistycznych usług opiekuńczych dla osób z

zaburzeniami psychicznymi odbywa się poprzez kwartalne dotacje (poprzedzone przedłożeniem zapotrzebowania przez Miejski Ośrodek Pomocy Społecznej w Czeladzi) ze Śląskiego Urzędu Wojewódzkiego w Katowicach.

Świadczone są dla osób chorych przede wszystkim z rozpoznaniem psychoz z kręgu schizofrenii i zaburzeń afektywnych nie posiadających wsparcia rodziny. Wymiar i zakres usług dostosowany jest do indywidualnie określonych potrzeb. Usługi świadczone są od poniedziałku do soboty.

Usługi najczęściej polegają na pomocy i asystowaniu w zaspokajaniu codziennych potrzeb życiowych oraz trenowaniu umiejętności niezbędnych do samodzielnego zaspokajania potrzeb bytowych, pomocy w załatwianiu spraw urzędowych oraz wsparcie i interwencje psychospołeczne.

Tabela nr 28. Wysokość odpłatności za specjalistyczne usługi opiekuńcze dla osób z zaburzeniami psychicznymi.

Dochód osoby samotnie gospodarującej lub przypadający na osobę w rodzinie	Wskaźnik odpłatności w % ustalony od ceny 1 godziny usług w kwocie 25,00 zł			
	Osoba samotnie gospodarująca		Osoba w rodzinie	
	%	Kwota zł	%	Kwota zł
Do 634	bezpłatnie	0,00 zł	bezpłatnie	0,00 zł
634,00 do 840,05	1,50%	0,38 zł	3,50%	0,88 zł
840,06 do 1046,10	3,00%	0,75 zł	7,00%	1,75 zł
1046,11 do 1188,75	5,00%	1,25 zł	11,00%	2,75 zł
1188,76 do 1394,80	7,00%	1,75 zł	15,00%	3,75 zł
1394,81 do 1505,75	11,00%	2,75 zł	20,00%	5,00 zł
1505,76 do 1616,70	15,00%	3,75 zł	25,00%	6,25 zł
1616,71 do 1680,10	22,50%	5,63 zł	32,50%	8,13 zł
1680,11 do 1743,50	30,00%	7,50 zł	40,00%	10,00 zł
1743,51 do 1791,05	45,00%	11,25 zł	55,00%	13,75 zł
1791,06 do 1838,60	60,00%	15,00 zł	70,00%	17,50 zł
1838,61 do 1965,40	75,00%	18,75 zł	85,00%	21,25 zł
1965,41 do 2092,20	90,00%	22,50 zł	100,00%	25,00 zł
2092,21 do ----	100,00%	25,00 zł		

Tabela nr 29. Ilość wypracowanych godzin usług specjalistycznych dla osób z zaburzeniami psychicznymi.

MIESIĄCE	ILOŚĆ WYPRACOWANYCH GODZIN
STYCZEŃ	142
LUTY	124
MARZEC	144
KWIECIEŃ	96
MAJ	101
CZERWIEC	78
LIPIEC	79,5
SIERPIEŃ	104
WRZESIEŃ	67
PAŹDZIERNIK	88
LISTOPAD	65
GRUDZIEŃ	59
SUMA	1.147,5

Z Tabeli nr 29 wynika, że w 2017 roku wypracowano **1.147,5 godzin** specjalistycznych usług opiekuńczych dla ludzi z zaburzeniami psychicznymi. Stawka za 1 godzinę pracy opiekunki wynosi 25,00 zł.

Tabela nr 30. Koszt opieki za usługi specjalistyczne dla osób z zaburzeniami.

MIESIĄCE	KOSZT OPIEKI
STYCZEŃ	3.550,00
LUTY	3.100,00
MARZEC	3.600,00
KWIECIEŃ	2.400,00
MAJ	2.525,00
CZERWIEC	1.950,00
LIPIEC	1.987,50
SIERPIEŃ	2.600,00
WRZESIEŃ	1.675,00
PAŹDZIERNIK	2.200,00
LISTOPAD	1.625,00
GRUDZIEŃ	1.475,00
SUMA	28,687,50

Z Tabeli nr 30 wynika, że w 2017 roku koszt opieki za specjalistyczne usługi opiekuńcze dla ludzi z zaburzeniami psychicznymi wyniósł **28,687,50 zł**.

Tabela nr 31. Ilość osób korzystających z usług specjalistycznych dla osób z zaburzeniami psychicznymi z podziałem na płeć.

ILOŚĆ OSÓB	14
W TYM KOBIET	10
W TYM MĘŻCZYŹN	4

Jak wynika z Tabeli nr 9. spośród osób korzystających ze wsparcia w formie specjalistycznych usług opiekuńczych dla osób z zaburzeniami psychicznymi świadczonych przez Miejski Ośrodek Pomocy Społecznej w 2017 roku. przeważająca większość (10 osób) stanowią kobiety.

Liczba opiekunek świadczących usługi dla osób z zaburzeniami psychicznymi to 2 osoby.

Tabela nr 32. Liczba osób korzystających z pomocy w formie specjalistycznych usług opiekuńczych w latach 2015-2017 oraz kwota wydatkowanych świadczeń.

Specjalistyczne usługi dla osób z zaburzeniami psychicznym	2015	2016	2017
Liczba osób	10	14	14
Liczba świadczeń (godz)	350	1409	1147,5
Kwota	8 750 zł	35 225 zł	28,687,50

Miejski Ośrodek Pomocy Społecznej w Czeladzi nie zatrudnia bezpośrednio osób świadczących usługi opiekuńcze (gospodarcze) i specjalistyczne usługi opiekuńcze (zlecone przez lekarza) oraz specjalistyczne usługi opiekuńcze dla ludzi z zaburzeniami psychicznymi. W 2017 roku Miejski Ośrodek Pomocy w Czeladzi zlecał wybranej w oparciu o przepisy prawa zamówień publicznych wyspecjalizowanej firmie. Od 02.01.2017 roku została zawarta umowa o świadczeniu specjalistycznych usług opiekuńczych między Miejskim Ośrodkiem Pomocy Społecznej w Czeladzi, a Panią Alicją Kluczną prowadzącą działalność gospodarczą pod nazwą – Niepubliczny Zakład Opieki Zdrowotnej Zespół Medyczno-Opiekuńczy z siedzibą w Dąbrowie Górniczej.

Starość staje się coraz dłuższym okresem w życiu współczesnego człowieka a to dlatego, że zwiększa się długość życia. Rodzina, która zawsze była naturalnym środowiskiem opieki i wsparcia seniorów, współcześnie ma coraz więcej problemów na drodze wywiązywania się z tego rodzaju powinności i zobowiązań. Samotność osób starszych staje się naturalną, choć niebezpieczną

konsekwencja starzenia się. Seniorzy niestety narażeni są na konieczność korzystania z systemowej opieki i pomocy w formie usług opiekuńczych. Zaangażowanie opiekunek bez wątpienia podnosi jakość życia w ostatniej jego fazie poprzez zapewnienie osobom starszym właściwej opieki i pomocy w trudnych sytuacjach wynikających z wieku lub stanu zdrowia, ubytku sił fizycznych lub psychicznych.

Dlatego też Miejski Ośrodek Pomocy Społecznej w Czeladzi kładzie nacisk na jakość wykonywanych usług opiekuńczych (gospodarczych) i specjalistycznych usług opiekuńczych (zleconych przez lekarza) oraz specjalistycznych usług opiekuńczych dla ludzi z zaburzeniami psychicznymi zamieszkujących nasze miasto.

Zmiany związane z wiekiem prowadzą do ograniczenia samodzielności, utraty poczucia bezpieczeństwa i wynikającej z niej niemożności podejmowania samodzielnych decyzji. Wśród osób starszych dominują problemy materialne i zdrowotne. Brakuje zagospodarowania czasu wolnego osobom w podeszłym wieku w sposób aktywny.

Właściwie zorganizowana opieka w domu osoby starszej potrzebującej pomocy daje, oprócz zapewnienia podstawowych potrzeb bytowych, poczucie bezpieczeństwa oraz zaspokaja potrzebę kontaktu z kimś bliskim. Dzięki spełnieniu tych warunków ludzie starsi, chorzy, niepełnosprawni mogą żyć w miarę samodzielnie, pozostając nadal w miejscu swojego zamieszkania. Celem usług opiekuńczych jest wydłużenie czasu pobytu osób w środowisku zamieszkania.

4.10. Domy pomocy społecznej.

Osobie wymagającej całodobowej opieki z powodu wieku, choroby lub niepełnosprawności, niemogącej samodzielnie funkcjonować w codziennym życiu, której nie można zapewnić niezbędnej pomocy w formie usług opiekuńczych, przysługuje prawo do umieszczenia w domu pomocy społecznej.

Osobę wymagającą tej formy wsparcia kieruje się do domu pomocy społecznej odpowiedniego typu, zlokalizowanego jak najbliżej miejsca zamieszkania osoby kierowanej (chyba że okoliczności sprawy wskazują inaczej), po uzyskaniu zgody tej osoby lub jej przedstawiciela ustawowego na umieszczenie w domu pomocy społecznej.

Dom pomocy społecznej świadczy usługi bytowe, opiekuńcze, wspomagające i edukacyjne na poziomie obowiązującego standardu, w zakresie i formach wynikających z indywidualnych potrzeb osób w nim przebywających. Organizacja domu pomocy społecznej, zakres i poziom usług świadczonych przez dom uwzględnia w szczególności wolność, intymność, godność i poczucie

bezpieczeństwa mieszkańców domu oraz stopień ich fizycznej i psychicznej sprawności. Dom pomocy społecznej może również świadczyć usługi opiekuńcze i specjalistyczne usługi opiekuńcze dla osób w nim niezamieszkujących.

Domy pomocy społecznej, w zależności od tego, dla kogo są przeznaczone, dzielą się na następujące typy domów, dla:

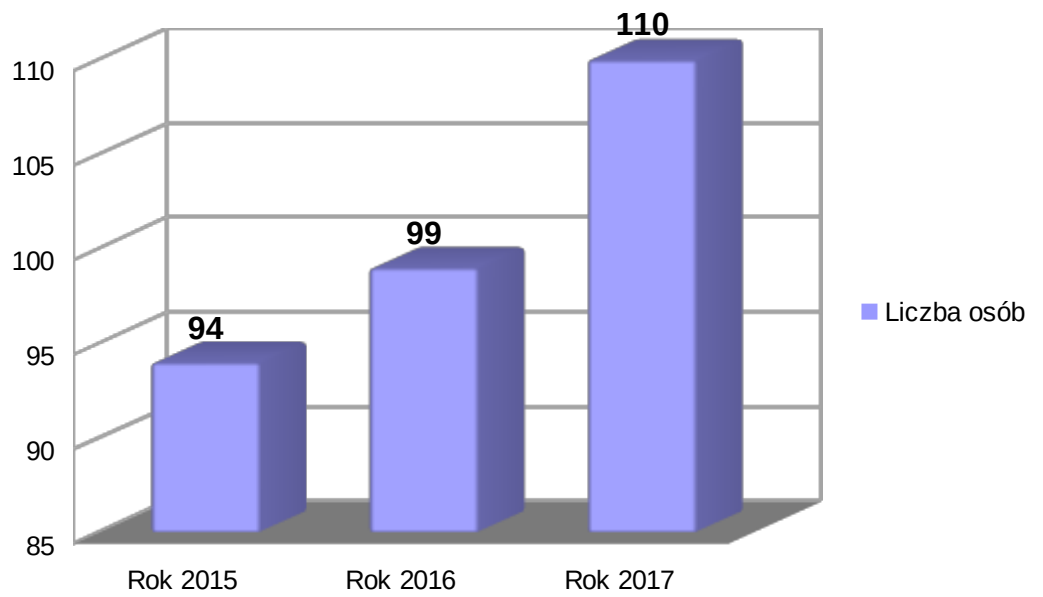
- 1) osób w podeszłym wieku;
- 2) osób przewlekle somatycznie chorych;
- 3) osób przewlekle psychicznie chorych;
- 4) dorosłych niepełnosprawnych intelektualnie;
- 5) dzieci i młodzieży niepełnosprawnych intelektualnie;
- 6) osób niepełnosprawnych fizycznie;
- 7) osób uzależnionych od alkoholu.

Podstawą działań względem osób starszych jest przekonanie, że im dłużej stanowią oni integralną część społeczności lokalnej, tym dłużej są sprawni społecznie i nie trzeba zbyt wcześnie umieszczać ich w domach pomocy społecznej z całodobową opieką, która jest wysoce kosztowna i może przy wzrastającej liczbie osób starszych doprowadzić do tego, że nakłady budżetu miasta nie będą w stanie sprostać w tym zakresie. Zakres usług oferowanych przez gminę powinien opierać się zawsze na jak najdłuższym pozostawaniu tych osób w ich dotychczasowym środowisku. Z przedstawionych poniżej danych wynika, iż z roku na rok przybywa osób umieszczanych w domach pomocy społecznej, drastycznie również wzrastają kwoty z tytułu odpłatności gminy za te osoby.

Tabela nr 33. Liczba osób i kwota świadczeń z tytułu odpłatności za pobyt w domach pomocy społecznej w latach 2015-2017.

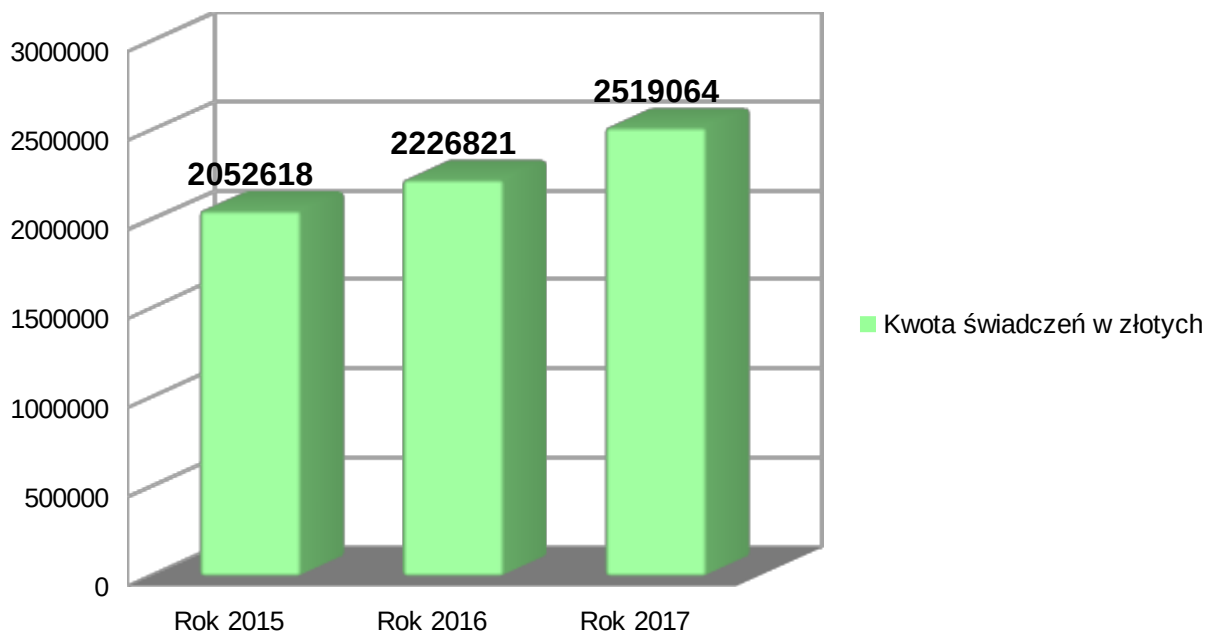
	Lata poprzednie		Rok 2017
	Rok 2015	Rok 2016	
ODPŁATNOŚĆ GMINY ZA POBYT W DOMU POMOCY SPOŁECZNEJ			
Liczba osób	94	99	110
Liczba świadczeń	990	1 067	1 254
Kwota świadczeń w złotych	2 052 618	2 226 821	2 519 064

Wykres nr 21. Liczba osób umieszczonych w domach pomocy społecznej w latach 2015-2017.



Dane MOPS

Wykres nr 22. Kwota świadczeń z tytułu odpłatności za pobyt w domach pomocy społecznej w latach 2015-2017.



Dane MOPS

Tabela nr 34. Wykaz domów pomocy społecznej, w których przebywali w 2017r. mieszkańcy Czeladzi.

1	DPS, ul. Św. Brata Alberta 1, 37-700 Przemyśl	dla osób dorosłych niepełnosprawnych intelektualnie	2
2	DPS, ul. Mickiewicza 2, 42-506 Będzin	dla osób przewlekle psychicznie chorych	17
3	DPS, ul. Cyrana 10, 42-700 Lubliniec	dla osób przewlekle somatycznie chorych	4
4	DPS Słupia 91, 28-133 Pacanów	dla osób przewlekle psychicznie chorych	1
5	DPS, ul. Kościelna 5, Wilkowice	dla niepełnosprawnych fizycznie	2
6	DPS „Sadyba”, Skwirzowa 38, 27-670 Łoniów	dla osób w podeszłym wieku	1
7	DPS, ul. Szpitalna 29, 44-194 Knurów	dla osób dorosłych niepełnosprawnych intelektualnie	1
8	DPS, ul. Witosa 24/26, 34-600 Limanowa	dla osób przewlekle somatycznie chorych	1
9	DPS, ul. Wolności 34, 42-674 Zbrosławice	dla osób dorosłych niepełnosprawnych intelektualnie	3
10	DPS, ul. Londzina 1, 43-400 Cieszyn	dla przewlekle psychicznie chorych	2
11	DPS, ul. Korfańskiego 1, Cieszyn,	dla osób przewlekle somatycznie chorych	2
12	DPS, ul. Obrońców Poczty Gdańskiej 63, Jaworzno	dla osób przewlekle somatycznie chorych	3
13	DPS, ul. Przatówek 1, 98-240 Szadek	dla osób dorosłych niepełnosprawnych intelektualnie	1
14	DPS, ul. Sportowa 13, 43-430 Skoczów	dla osób dorosłych niepełnosprawnych intelektualnie	2
15	DPS, ul. Pyskowska 34, 42-674 Łubie	dla osób przewlekle psychicznie chorych	1
16	DPS „Betania”, ul. Katowicka 1, 43-400 Cieszyn	dla osób przewlekle somatycznie chorych	1
17	DPS ul. Wiejska 9, 57- 450 Ludwikowice Kłodzkie	dla dzieci i młodzieży niepełnosprawnych intelektualnie	1
18	DPS, ul. Maciejkowska 8, 41-100 Siemianowice Śl.	dla osób dorosłych niepełnosprawnych intelektualnie	1
19	DPS, ul. Siemianowicka 101, 41-500 Chorzów	dla niepełnosprawnych fizycznie	3
20	DPS ul. Warowna 59, 43-200 Pszczyna	dla osób przewlekle psychicznie chorych	1
21	DPS, ul. Koniecpolska 20, Włoszczowa	dla osób przewlekle psychicznie chorych	1
22	DPS, ul. Gliwicka 22, 42-600 Tamowskie Góry	dla osób przewlekle psychicznie chorych	1
23	DPS ul. Norwida 1, 41-300 Dąbrowa Górnicza	dla osób w podeszłym wieku	2
24	DPS, ul. Warszawska 49 A, 32-200 Miechów	dla osób dorosłych niepełnosprawnych intelektualnie	1
25	DPS, ul. Kochcicka 14, 42-700 Lubliniec	dla osób przewlekle psychicznie chorych	2
26	DPS, ul. Św. Barbary 5, 41-100 Siemianowice Śl.	dla osób przewlekle psychicznie chorych	3
27	DPS, Zabrze ul. Cisowa 6	dla osób przewlekle somatycznie chorych	1
28	DPS, ul. J. Kantego 4, 32-300 Olkusz	dla osób przewlekle somatycznie chorych	2
29	Zgromadzenie Sióstr de Notre Dame, ul. Mickiewicza 8, Świebodzice	dla dzieci i młodzieży niepełnosprawnych intelektualnie	1
30	DPS Św Wincentego, ul. Powstańców 45,41-500 Chorzów	dla osób w podeszłym wieku	1
31	DPS „Pomocna Dłoń” ul. Strzelców Bytomskich 41-900 Bytom	dla osób w podeszłym wieku	1
32	DPS Batowice 1, 32-086 Węgrzyce	dla osób przewlekle somatycznie chorych	1
33	DPS, ul. Bł. Faustyny 4, 32-652 Bułowice	dla osób przewlekle psychicznie chorych	1
34	DPS, „Senior”, ul. Szpitalna 5a Czeladź	dla osób w podeszłym wieku	39
35	DPS, Trautmana 4, 41-946 Piekary Śląskie	dla osób przewlekle psychicznie chorych	1
36	DPS, Matki Ewy 1, 41-900 Bytom	dla osób w podeszłym wieku	1
37	DPS, Zochcinek 42 27-500 Opatów	dla osób przewlekle psychicznie chorych	1

Dom Pomocy Społecznej dla osób dorosłych niepełnosprawnych intelektualnie – 11 osób

- DPS, ul. Św. Brata Alberta 1, 37-700 Przemyśl
- DPS, ul. Szpitalna 29, 44-194 Knurów
- DPS, ul. Wolności 34, 42-674 Zbrosławice
- DPS, ul. Przatówek 1, 98-240 Szadek
- DPS, ul. Sportowa 13, 43-430 Skoczów
- DPS, ul. Maciejkowska 8, 41-100 Siemianowice Śl.
- DPS, ul. Warszawska 49 A, 32-200 Miechów

Dom Pomocy Społecznej dla dzieci i młodzieży niepełnosprawnych intelektualnie – 2 osoby

- DPS ul. Wiejska 9, 57- 450 Ludwikowice Kłodzkie
- Zgromadzenie Sióstr de Notre Dame, ul. Mickiewicza 8, Świebodzice

Dom Pomocy Społecznej dla osób przewlekle somatycznie chorych – 15 osób

- DPS, ul. Cyrana 10, 42-700 Lubliniec
- DPS, ul. Witosa 24/26, 34-600 Limanowa
- DPS Jaworzno, ul. Obrońców Poczty Gdańskiej 63
- DPS, Korfantego 1, Cieszyn
- DPS „Betania” , ul. Katowicka 1, 43-400 Cieszyn
- DPS, ul. Cisowa 6, Zabrze
- DPS, ul. J. Kantego 4, 32-300 Olkusz
- DPS, ul. Batowice 1, 32-086 Węgrzyce k/Krakowa

Dom Pomocy Społecznej dla osób przewlekle psychicznie chorych – 32 osób

- DPS, ul. Trautmana 4, 41-946 Piekary Śląskie
- DPS, ul. Zochcinek 42, 27-500 Opatów
- DPS, ul. Mickiewicza 2, 42-506 Będzin
- DPS Słupia 91, 28-133 Pacanów
- DPS, ul. Londzina 1, 43-400 Cieszyn
- DPS, ul. Pyskowicka 34, 42-674 Łubie
- DPS ul. Warowna 59, 43-200 Pszczyna
- DPS, ul . Koniecpolska 20, Włoszczowa
- DPS, ul. Gliwicka 22, 42-600 Tarnowskie Góry
- DPS, ul. Św. Barbary 5, 41-100 Siemianowice Śląskie
- DPS, ul. Kochcicka 14, 42-700 Lubliniec
- DPS, ul. Bł. Faustyny 4, 32-652 Bulowice

Dom Pomocy Społecznej dla osób w podeszłym wieku – 45 osoby

- DPS, ul. Matki Ewy 1, 41-900 Bytom
- DPS ul. Norwida 1, 41-300 Dąbrowa Górnicza
- DPS „Sadyba”, Skwirzowa 38, 27-670 Łoniów
- DPS, „Senior”, ul. Szpitalna 5a Czeladź
- DPS Św. Wincentego, ul. Powstańców 45, 41-500 Chorzów
- DPS „Pomoca Dłoń” ul. Strzelców Bytomskich, 41-900 Bytom

Dom Pomocy Społecznej dla osób niepełnosprawnych fizycznie – 5 osoby

- DPS, ul. Kościelna 5, Wilkowice
- DPS, ul. Siemianowicka 101, 41-500 Chorzów

Do domów pomocy społecznej kierowane są osoby, które z powodu wieku, choroby lub niepełnosprawności nie mogą samodzielnie funkcjonować w środowisku, a dla których zapewniana przez rodzinę lub Miejski Ośrodek Pomocy Społecznej opieka jest niewystarczająca. Jak wykazuje powyższa tabela systematycznie rośnie liczba osób przebywających w domach pomocy społecznej. W 2017 roku w domach pomocy społecznej przebywało 110 mieszkańców Czeladzi. Na miejsce w domach pomocy społecznej oczekuje kolejnych 18 osób, z czego:

- 6 osób na dom pomocy społecznej dla osób przewlekle psychicznie chorych,
- 3 osoby na dom pomocy społecznej dla osób w podeszłym wieku,
- 4 osoby na dom pomocy społecznej dla osób niepełnosprawnych intelektualnie,
- 5 osoba na dom pomocy społecznej dla osób somatycznie chorych.

4.11. Wynagrodzenie za sprawowanie opieki nad osobami ubezwłasnowolnionymi.

Wynagrodzenie należne opiekunowi z tytułu sprawowania opieki przyznawane jest przez sąd właściwy ze względu zamieszkania osoby podlegającej opiece, a w przypadku braku miejsca jej zamieszkania – sąd miejsca jej pobytu. Przyznawanie wynagrodzenia przez sąd wynika stąd, że wykonuje on stały nadzór nad sprawowaniem opieki.

Wynagrodzenie za sprawowanie opieki jest świadczeniem pieniężnym z pomocy społecznej. Powyższy przepis reguluje, art. 36 pkt 1 lit. h o pomocy społecznej. W 2017 roku Miejski Ośrodek Pomocy Społecznej w Czeladzi wypłacił 6 opiekunom przyznane postanowieniem Sądu wynagrodzenie za sprawowanie opieki nad osobami ubezwłasnowolnionymi. Koszt świadczeń w 2017 roku wyniósł 20.986,86 zł. (21.301,66zł wraz z kosztem obsługi 1,5%).

4.12. Decyzje potwierdzające prawo do świadczeń opieki zdrowotnej

Do korzystania ze świadczeń opieki zdrowotnej finansowanych ze środków publicznych na zasadach określonych w ustawie z dnia 27 sierpnia 2004 r. mają prawo, oprócz ubezpieczonych, inne osoby posiadające obywatelstwo polskie i posiadające miejsce zamieszkania na terytorium Rzeczypospolitej Polskiej o ile spełniają kryterium dochodowe wynikające z ustawy o pomocy społecznej. W tym przypadku potwierdzenie prawa do świadczeń opieki zdrowotnej stanowi decyzja wójta (burmistrza, prezydenta) gminy właściwej ze względu na miejsce zamieszkania świadczeniobiorcy.

Wydanie przedmiotowej decyzji poprzedza postępowanie analogiczne jak w przypadku przyznawania świadczeń z pomocy społecznej, a więc niezbędne jest przeprowadzenie rodzinnego wywiadu środowiskowego przez pracownika socjalnego. W wyniku tego wywiadu ustala się, czy dana osoba spełnia wymogi ustawowe i czy możliwe jest potwierdzenie prawa do świadczeń opieki zdrowotnej finansowanych ze środków publicznych.

W 2017r. wydanych zostało 99 decyzji potwierdzających prawo do świadczeń z opieki zdrowotnej oraz 5 decyzji odmownych (1 z powodu braku możliwości przeprowadzenia wywiadu środowiskowego i 4 z powodu przekroczenia kryterium dochodowego) oraz 9 decyzji wygaszających.

4.13. Piecza zastępcza – asystent rodziny.

Ustawa z dnia 9 czerwca 2011 roku o wspieraniu rodziny i systemie pieczy zastępczej wprowadziła zadania asystenta rodziny. Zadania realizowane są w rodzinach przeżywających trudności w prawidłowym realizowaniu funkcji opiekuńczo-wychowawczych. Zgodnie z art. 11 ustawy, z wnioskiem o przydzielenie rodzinie asystenta rodziny występuje pracownik socjalny w oparciu o opracowaną diagnozę sytuacji rodziny.

Wsparcie realizowało 7 asystentów. Każdy z asystentów rodziny współpracował z 10-13 rodzinami. W 2017 roku współpracę z asystentami podjęło łącznie 87 rodzin.

Do głównych zadań asystenta rodziny należało:

- opracowanie i realizacja planu pracy z rodziną;
- prowadzenie dokumentacji dotyczącej pracy z rodziną;
- udzielanie pomocy rodzinom w poprawie ich sytuacji życiowej i w zdobywaniu umiejętności prawidłowego prowadzenia gospodarstwa domowego;
- udzielanie pomocy rodzinom w rozwiązywaniu problemów socjalnych, psychologicznych,

wychowawczych;

- motywowanie członków rodziny do podnoszenia kwalifikacji zawodowych oraz pomoc w poszukiwaniu, podejmowaniu i utrzymaniu pracy zarobkowej;
- prowadzenie indywidualnych konsultacji wychowawczych dla rodziców i dzieci;
- dokonywanie okresowej oceny sytuacji rodziny (nie rzadziej, niż co pół roku);
- monitorowanie funkcjonowania rodziny po zakończeniu pracy z rodziną;
- sporządzanie na wniosek sądu opinii o rodzinie i jej członkach;
- współpraca z podmiotami działającymi na rzecz rodziny;
- podejmowanie działań interwencyjnych i zaradczych w sytuacji zagrożenia bezpieczeństwa dzieci i rodziny.

W roku 2017 zakończono współpracę z **21 rodzinami**, z tego w 6 rodzinach zrealizowano cele i osiągnięto efekty, a w 15 rodzinach zakończono współpracę z powodu braku gotowości do zmiany i nie zrealizowano zaplanowanych celów.

Poniższa tabela przedstawia wybrane zagadnienia dotyczące asystenta rodziny za rok 2017.

Tabela nr 35. Zestawienie liczby rodzin objętych wsparciem asystenta rodziny w 2017 roku

Liczba rodzin, które korzystały z usług asystenta rodziny.	Ogółem		87
	W tym	Zobowiązane przez Sąd	4
Liczba rodzin objęta wsparciem asystenta rodziny.	Do 3 miesięcy		18
	Powyżej 3 do 12 miesięcy		27
	Powyżej roku		38
Liczba rodzin, z którymi asystent rodziny zakończył współpracę.	Ogółem		21
	W tym	Ze względu na osiągnięte cele	6
		Ze względu na zaprzestanie współpracy	15

Asystenci rodziny w roku 2017 w zależności od potrzeb uczestniczyli w zespołach omawiających pracę z rodziną oraz w grupach roboczych dot. problematyki przemocy w rodzinie. W skład zespołu zespołów i grup roboczych oprócz asystenta rodziny wchodził pracownik socjalny, kurator społeczny lub zawodowy, pedagog szkolny.

Celem asystentów w ramach współpracy z rodzinami było zminimalizowanie obszarów dysfunkcji, zredukowanie niewydolności rodzin we wcześniej zdiagnozowanych sferach życia, w takim celu i w takim stopniu, by przygotować rodziny do rozwiązywania problemów we własnym zakresie lub przy niewielkim wsparciu ze strony pracowników różnych instytucji. Innymi słowy, celem wielopłaszczyznowych strategii podejmowanych przez asystentów rodzin było

wzmocnienie kompetencyjne rodzin, by podejmowały samodzielne próby radzenia sobie z różnymi sytuacjami życiowymi.

W obszarze problemów opiekuńczo-wychowawczych podjęte działania zorientowane były na: pomoc dzieciom w odrabianiu lekcji, edukację w zakresie organizowania dzieciom czasu wolnego, modelowania sytuacji wychowawczych, prowadzenia zabaw edukacyjnych itp. Deficyty w obszarze prawidłowego prowadzenia domu (prowadzenia gospodarstwa domowego) były uzupełniane poprzez naukę gospodarowania budżetem, umiejętności sprzątania, dbania o dom i higienę. Asystenci pomagali rodzinom również w sprawach formalno-prawnych poprzez towarzyszenie w sądzie, w uregulowaniu spraw urzędowych, w przygotowaniu i wypełnieniu pism urzędowych. Angażowali się również w poprawę sytuacji zdrowotnej rodzin poprzez edukację zdrowotną, motywowanie do podjęcia leczenia, w tym umawianie wizyt lekarskich i towarzyszenie rodzinom podczas wizyt lekarskich.

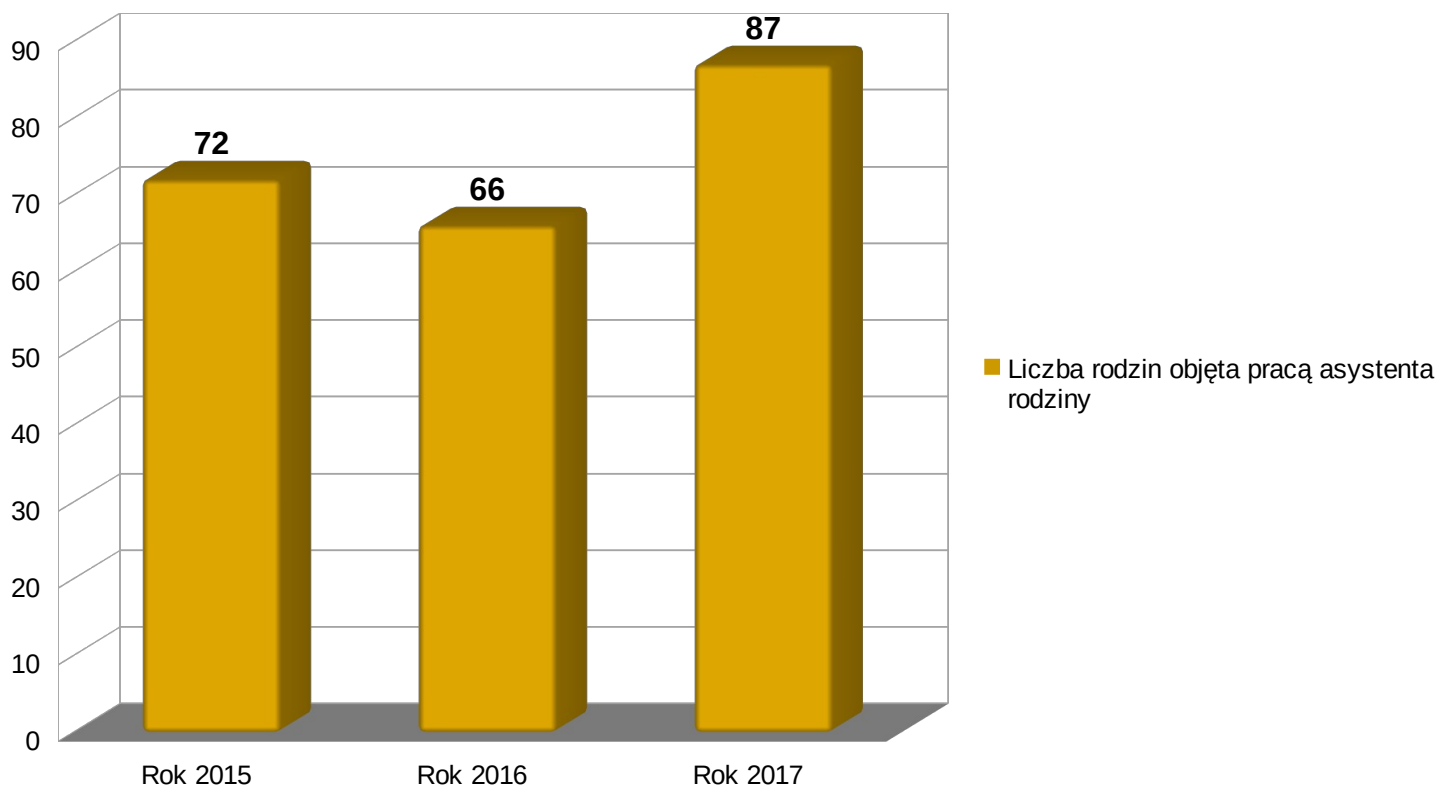
Zgodnie z art. 191 ust. 8 ustawy z dnia 9 czerwca 2011r. o wspieraniu rodziny i systemie pieczy zastępczej, Gmina Czeladź zobowiązana jest do ponoszenia wydatków z tytułu umieszczenia dziecka w rodzinie zastępczej albo w rodzinnym domu dziecka.

W 2017 roku Miejski Ośrodek Pomocy Społecznej w Czeladzi dokonał refundacji za 85 dzieci umieszczonych w pieczy zastępczej na łączną kwotę 488 568,97 zł.

Tabela nr 36. Liczba rodzin objętych wsparciem asystenta rodziny oraz kwota świadczeń z tytułu odpłatności za pobyt dzieci w pieczy zastępczej w latach 2015-2017.

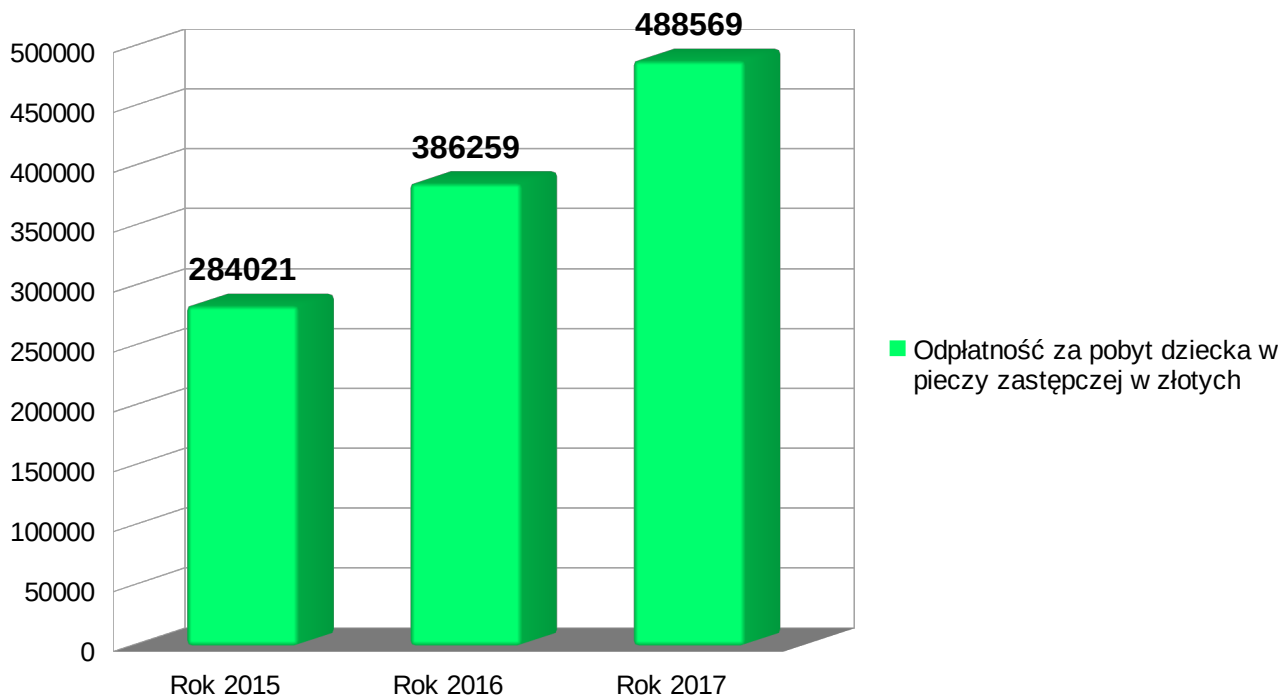
	Lata poprzednie		Rok 2017
	Rok 2015	Rok 2016	
WSPIERANIE RODZINY I PIECZA ZASTĘPCZA			
Liczba rodzin objęta pracą asystenta rodziny	72	66	87
Liczba asystentów rodziny	4	4	7
Odpłatność za pobyt dziecka w pieczy zastępczej w złotych	284 021	386 259	488 569

Wykres nr 23. Liczba rodzin objętych wsparciem asystenta rodziny w latach 2015-2017.



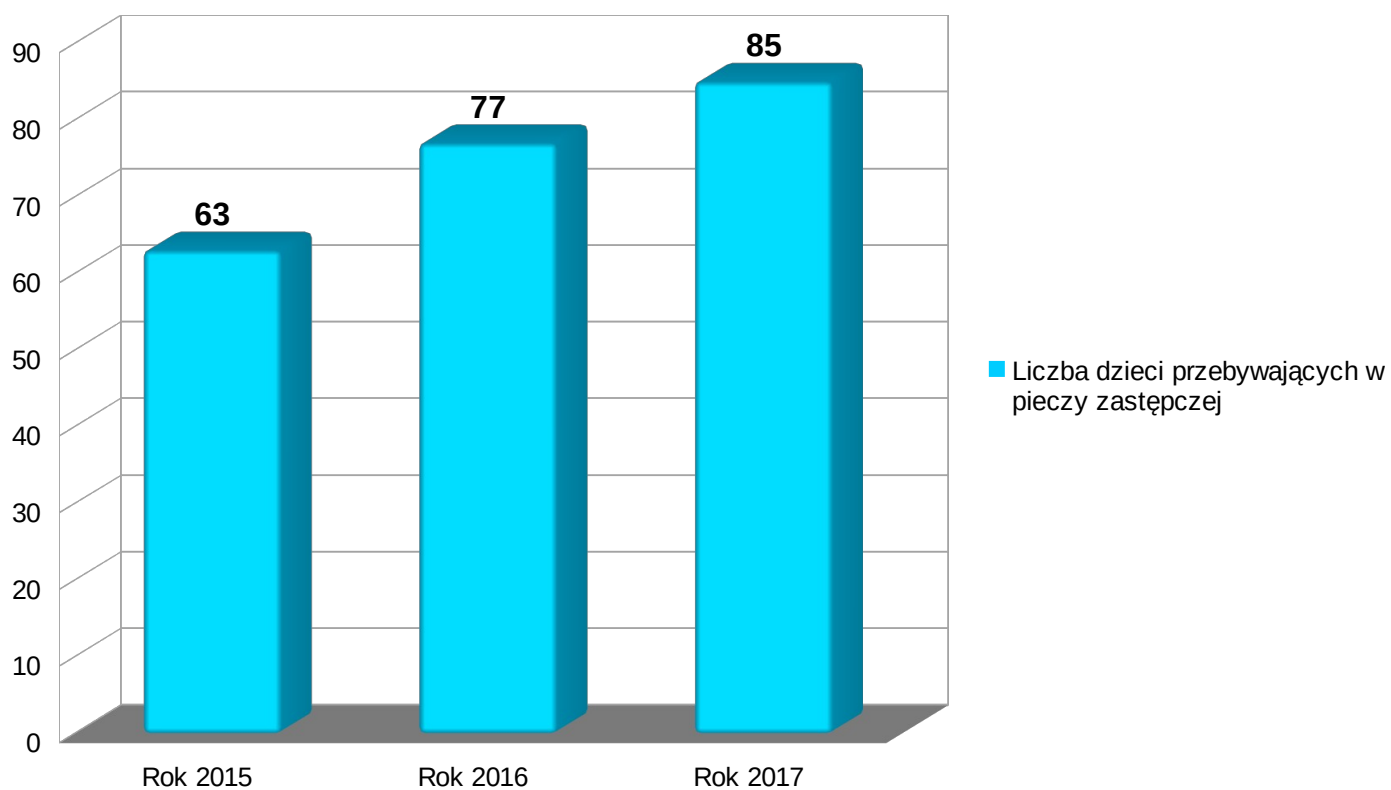
Dane MOPS

Wykres nr 24. Kwota wydatkowanych świadczeń z tytułu odpłatności za pobyt dziecka w pieczy zastępczej w latach 2015-2017.



Dane MOPS

Wykres nr 25. Liczba dzieci przebywających w pieczy zastępczej w latach 2015-2017.



Dane MOPS

5. Inne rodzaje pomocy i świadczeń.

5.1. Świadczenia rodzinne i świadczenia opiekuńcze.

Realizacja świadczeń rodzinnych i opiekuńczych związanych jest z prowadzeniem postępowań administracyjnych w celu ustalenia prawa do świadczeń rodzinnych i świadczeń opiekuńczych i wynika z ustawy z dnia 28 listopada 2003 roku o świadczeniach rodzinnych. Przedmiotowe zadania w Miejskim Ośrodku Pomocy Społecznej w Czeladzi realizowane są w ramach Działu Świadczeń Rodzinnych i Alimentacyjnych.

W związku z realizacją ustawy o świadczeniach rodzinnych w 2017 roku sporządzono następujące decyzje:

- 1259 decyzji przyznających
- 91 decyzji odmownych
- 112 decyzji uchylających
- 61 decyzji zmieniających
- - 2 decyzje o umorzeniu postępowania

Na realizację świadczeń rodzinnych wraz z dodatkami i składkami na ubezpieczenie społeczne i ubezpieczenie zdrowotne w 2017 roku wydano łącznie kwotę 5.601.806,00 zł, z czego na:

- zasiłki rodzinne i dodatki 2.185.916,00 zł, (w tym mechanizm złotówka za złotówkę)
- świadczenia opiekuńcze 2.259.305,00 zł,
- jednorazową zapomogę z tytułu urodzenia się dziecka 182.000,00 zł,
- świadczenie rodzicielskie 691 323,00 zł
- z tytułu odprowadzenia składek na ubezpieczenie społeczne i zdrowotne opłacone za osoby pobierające świadczenie pielęgnacyjne, specjalny zasiłek opiekuńczy i zasiłek dla opiekuna 283.262,00 zł.

W wyżej wymienionym okresie wypłacono 21 359 świadczeń rodzinnych wraz z dodatkami.

W związku z prowadzonymi postępowaniami w sprawie zwrotu nienależnie pobranych świadczeń rodzinnych, Miejski Ośrodek Pomocy Społecznej w Czeladzi wyegzekwował kwotę 22.485,00 zł nienależnie pobranych świadczeń z czego 13.564,00 zł została potrącona z bieżąco wypłacanych świadczeń. Kwota 17.204,00 zł podlegała zwrotowi do budżetu państwa.

Łączna kwota należności z tytułu nienależnie pobranych świadczeń rodzinnych na dzień 31 grudnia 2017 roku wynosiła 40.649,00 zł.

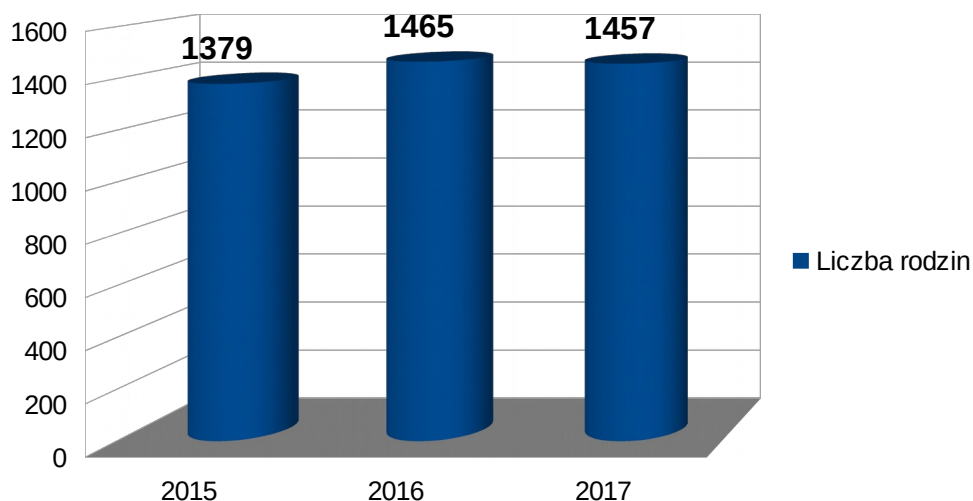
Tabela nr 37. Liczba rodzin pobierających zasiłki rodzinne i dodatki do zasiłków rodzinnych oraz kwota wypłaconych świadczeń w latach 2015-2017.

ROK	2015	2016	2017
Liczba rodzin	1379	1465	1457
Kwota świadczeń w złotych	1 792 365,00 zł	2 120 064,00 zł	2 185 916,00 zł

Tabela nr 38. Liczba rodzin i kwota świadczeń z tytułu jednorazowego dodatku z tytułu urodzenia się dziecka w latach 2015-2017.

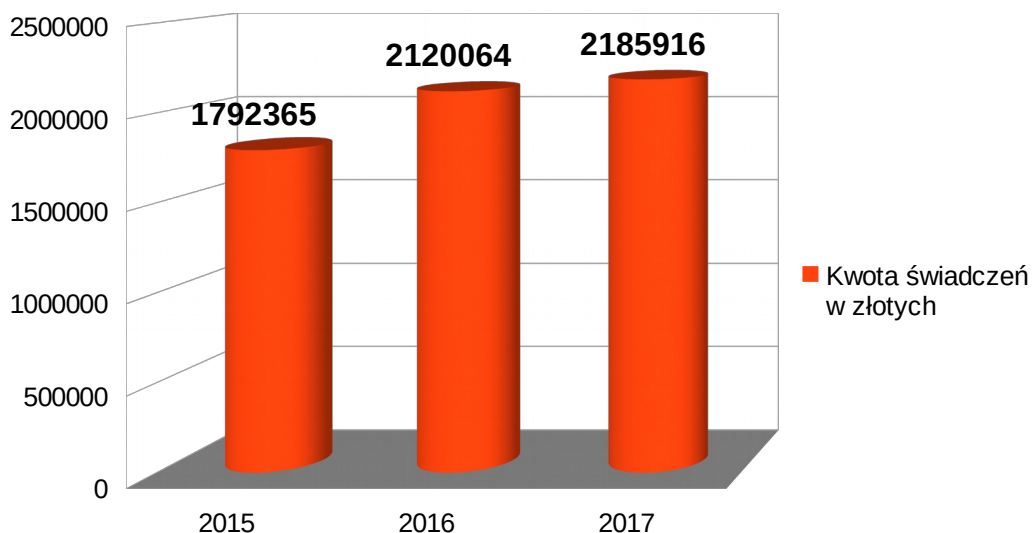
ROK	2015	2016	2017
Liczba rodzin	76	69	67
Kwota świadczeń w złotych	76 000,00 zł	70 000,00 zł	67 000,00 zł

Wykres nr 26. Liczba rodzin pobierających zasiłki rodzinne i dodatki do zasiłków rodzinnych w tym dodatku do zasiłku rodzinnego z tytułu urodzenia się dziecka.



Dane MOPS

Wykres nr 27. Kwota wypłaconych świadczeń z tytułu zasiłku rodzinnego i dodatków do zasiłków rodzinnych w tym dodatku do zasiłku rodzinnego z tytułu urodzenia się dziecka.



Dane MOPS

Tabela nr 39. Liczba rodzin pobierających jednorazową zapomogę z tytułu urodzenia się dziecka oraz kwota wypłaconych świadczeń w latach 2015-2017.

ROK	2015	2016	2017
Liczba rodzin	188	214	182
Kwota świadczeń w złotych	188 000,00 zł	214 000,00 zł	182 000,00 zł

Tabela nr 40. Liczba rodzin pobierających świadczenie pielęgnacyjne oraz kwota wypłaconych świadczeń w latach 2015-2017.

ROK	2015	2016	2017
Liczba rodzin	69	72	76
Kwota świadczeń w złotych	895 094,00 zł	1 038 831,00 zł	1 109 389,00 zł

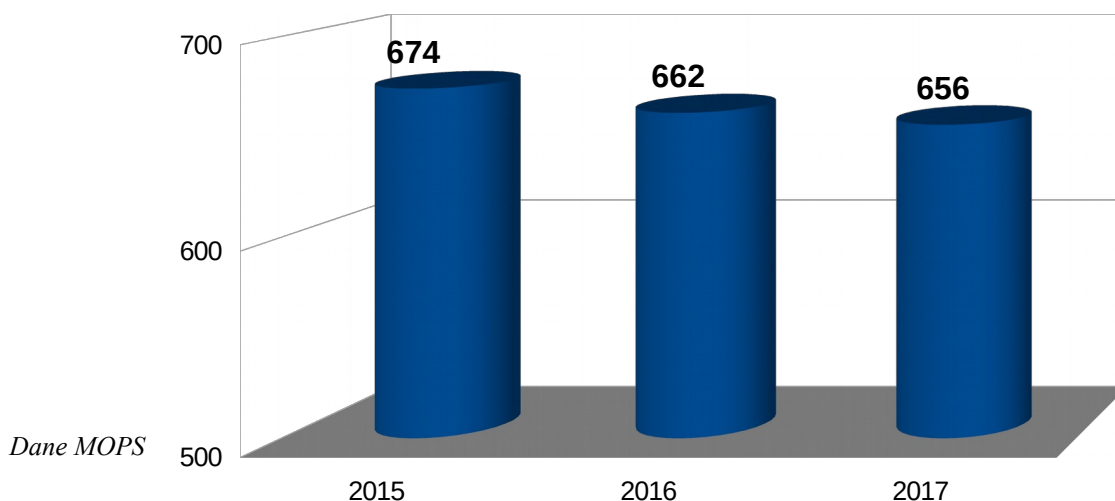
Tabela nr 41 Liczba rodzin pobierających specjalny zasiłek opiekuńczy oraz kwota wypłaconych świadczeń w latach 2015-2017.

ROK	2015	2016	2017
Liczba rodzin	5	6	5
Kwota świadczeń w złotych	23 400,00 zł	26 520,00 zł	21 082,00 zł

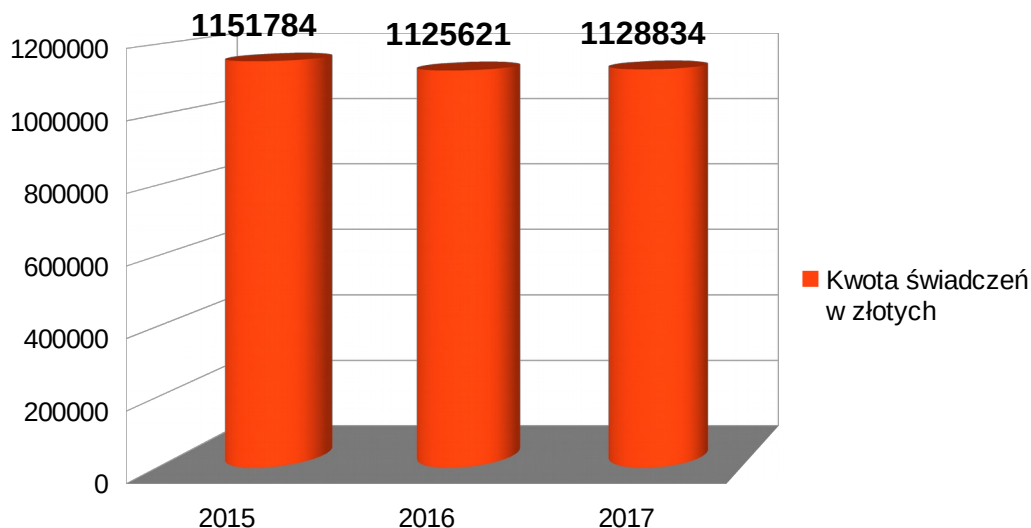
Tabela nr 42. Liczba rodzin pobierających zasiłek pielęgnacyjny oraz kwota wypłaconych świadczeń w latach 2015-2017.

ROK	2015	2016	2017
Liczba osób	674	662	656
Kwota świadczeń w złotych	1 151 784,00 zł	1 125 621,00 zł	1 128 834,00 zł

Wykres nr 28. Liczba rodzin pobierających zasiłek pielęgnacyjny w latach 2015-2017.



Wykres nr 29. Kwota wypłaconych świadczeń z tytułu zasiłku pielęgnacyjnego.



Dane MOPS

5.2. Zasiłek dla opiekuna.

W dniu 15 maja 2014 roku weszła w życie ustawa z dnia z dnia 4 kwietnia 2014 o ustaleniu oraz wypłacie zasiłków dla opiekuna.

Przedmiotowa ustawa reguluje kwestie ustalenia prawa do zasiłku dla opiekuna dla osób którym prawo do świadczenia pielęgnacyjnego wygasło z mocy prawa na podstawie art. 11 ust. 3 ustawy z dnia 7 grudnia 2012 r. o zmianie ustawy o świadczeniach rodzinnych oraz niektórych innych ustaw (DZ.U. Z 2013 rok, poz. 1548 oraz poz. 1557) z dniem 1 lipca 2013r.

Tabela nr 43. Liczba rodzin pobierających zasiłek dla opiekuna oraz kwota wypłaconych świadczeń w latach 2015-2017.

ROK	2015	2016	2017
Liczba rodzin	25	15	11
Kwota świadczeń w złotych	114 279,00 zł	77 567,00 zł	67 080,00 zł

5.3. Pomoc finansowa dla osób pobierających świadczenie pielęgnacyjne.

W latach 2012 -2014 osobom uprawnionym do świadczenia pielęgnacyjnego przysługiwała pomoc w miesięcznej wysokości 100,00 zł w 2012 roku oraz w wysokości 200,00 zł miesięcznie w latach 2013-2014. Przedmiotowa pomoc realizowana była na podstawie aktów wykonawczych do ustawy z pomocy społecznej, mianowicie Rozporządzenia Rady Ministrów z dnia 27 grudnia

2011 r. w sprawie szczegółowych warunków realizacji rządowego programu wspierania niektórych osób pobierających świadczenie pielęgnacyjne, Rozporządzenia Rady Ministrów z dnia 25 czerwca 2012 r. w sprawie szczegółowych warunków realizacji rządowego programu wspierania niektórych osób pobierających świadczenie pielęgnacyjne oraz Rozporządzenia Rady Ministrów z dnia 26 marca 2013 r. w sprawie szczegółowych warunków realizacji rządowego programu wspierania osób uprawnionych do świadczenia pielęgnacyjnego wraz ze zmianami wynikającymi z rozporządzeń zmieniających. W latach następnych występują wyrównania z lat poprzednich.

Tabela nr 44. Liczba rodzin pobierających pomoc finansową dla osób pobierających świadczenie pielęgnacyjne oraz kwota wypłaconych świadczeń w latach 2015-2017.

ROK	2015	2016	2017
Liczba rodzin	2	1	0
Kwota świadczeń w złotych	800,00 zł	600,00 zł	0,00 zł

5.4. Świadczenia z funduszu alimentacyjnego.

Miejski Ośrodek Pomocy Społecznej w Czeladzi realizuje zadania wynikające z ustawy z dnia 7 września 2007 o pomocy osobom uprawnionym do alimentów, zarówno w zakresie ustalenia prawa do świadczeń z funduszu alimentacyjnego dla osób uprawnionych do alimentów jak również wszystkie ustawowe działania wynikające z ww ustawy prowadzone wobec dłużników alimentacyjnych.

W związku z realizacją ustawy o pomocy osobom uprawnionym do alimentów w 2017 roku sporządzono

- 277 przyznających,
- 9 odmownych,
- 12 zmieniających,
- 27 uchylających,
- 2 odmowy umorzenia, odroczenia terminu bądź rozłożenia na raty zobowiązań dłużników alimentacyjnych,
- 24 ws uznania i zobowiązania do zwrotu nienależnie pobranych

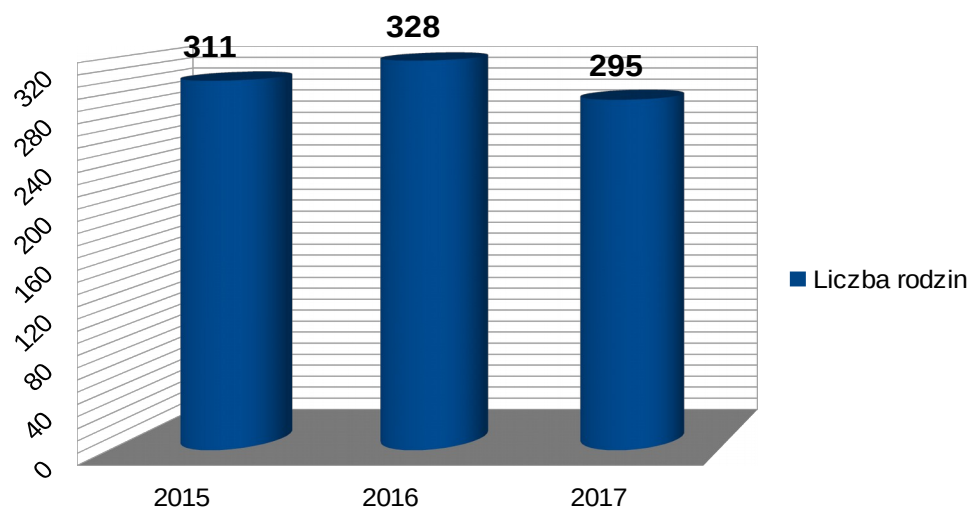
Na realizację świadczeń z funduszu alimentacyjnego wydano kwotę 1.661.993,26 zł.

W wyżej wymienionym okresie wypłacono 3831 świadczeń z funduszu alimentacyjnego.

Tabela nr 45. Liczba rodzin pobierających świadczenia z funduszu alimentacyjnego oraz kwota wypłaconych świadczeń w latach 2015-2017.

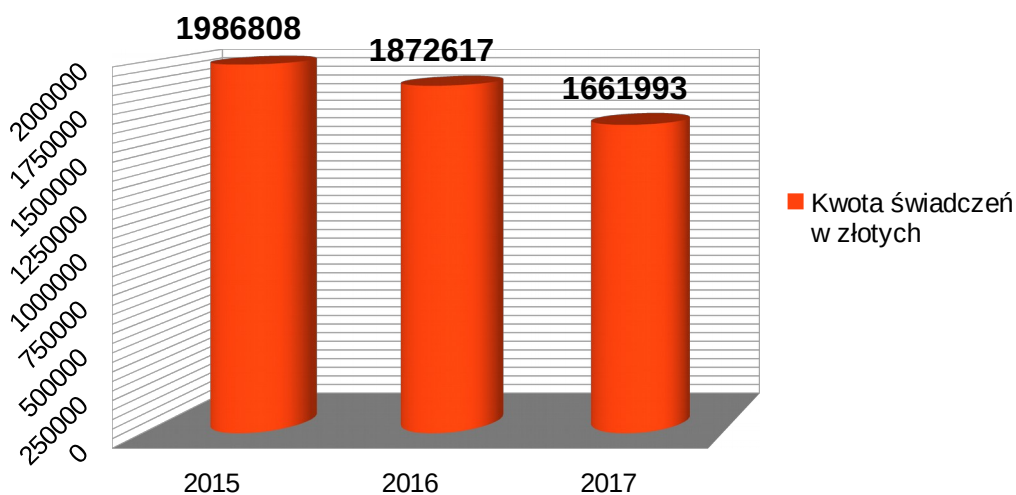
ROK	2015	2016	2017
Liczba rodzin	311	328	295
Kwota świadczeń w złotych	1 986 808,00 zł	1 872 617,00 zł	1 661 993,26 zł

Wykres nr 30. Liczba rodzin pobierających świadczenia z funduszu alimentacyjnego w latach 2015-2017.



Dane MOPS

Wykres nr 31. Kwota wypłaconych świadczeń z funduszu alimentacyjnego w latach 2015-2017.



Dane MOPS

W 2017 roku w związku z prowadzonymi działaniami wobec dłużników alimentacyjnych wykonano 107 wywiadów alimentacyjnych i odebrano 107 oświadczeń majątkowych.

Na podstawie art. 5 ust.2 pkt 1 przedmiotowej ustawy zobowiązano 29 dłużników do zarejestrowania się w powiatowym urzędzie pracy jako osoba bezrobotna lub poszukująca pracy, w przypadku braku możliwości zarejestrowania się jako osoba bezrobotna.

W 44 przypadkach poinformowano powiatowy urząd pracy o potrzebie aktywizacji zawodowej dłużnika alimentacyjnego.

W okresie od 01.01.2015 do 31.12.2017 roku wydano 145 decyzje uznające dłużników alimentacyjnych za uchylających się od zobowiązań alimentacyjnych.

W związku z prowadzonymi postępowaniami w sprawie zwrotu nienależnie pobranych świadczeń z funduszu alimentacyjnego, Miejski Ośrodek Pomocy Społecznej w Czeladzi w 2017 roku wyegzekwował kwotę 11.924,00 zł, w tym kwota 11.074,00 zł podlegała zwrotowi do budżetu państwa.

W wyniku działań wobec dłużników alimentacyjnych w 2017 roku wyegzekwowano kwotę 280.157,92 zł tytułem spłaty zobowiązań powstałych w wyniku wypłaconych świadczeń z funduszu alimentacyjnego.

5.5 Świadczenie rodzicielskie.

Od 1 stycznia 2016 roku na mocy ustawy o zmianie ustawy o świadczeniach rodzinnych obowiązuje nowy rodzaj świadczenia – świadczenie rodzicielskie (*Ustawa z dnia 24 lipca 2015 r. o zmianie ustawy o świadczeniach rodzinnych oraz niektórych innych ustaw Dz.U. z 2015 roku, poz. 1217*). Zadania związane z realizacją ww świadczenia realizowane są przez Miejski Ośrodek Pomocy Społecznej, Dział Świadczeń Rodzinnych i Alimentacyjnych.

Celem świadczenia rodzicielskiego jest zwiększenie pomocy finansowej w związku z urodzeniem dziecka, przyjęciem go na wychowanie lub objęciem dziecka pieczą zastępczą dla tych rodziców, którzy nie mają prawa do zasiłku macierzyńskiego. Ustawodawca wprowadzając nowy rodzaj świadczenia rozszerzył krąg osób, które mogą skorzystać z pomocy państwa w przypadku urodzenia dziecka, przysposobienia go bądź objęcia dziecka pieczą zastępczą.

W 2016 roku świadczeniem rodzicielskim byli również objęci rodzice, których dzieci urodziły się przed 1 stycznia 2016 roku, jeśli od urodzenia dziecka nie minęły jeszcze 52 tygodnie albo więcej w przypadku ciąży mnogiej. Uprawnienie do otrzymywania świadczenia rodzicielskiego za okres od 1 stycznia 2016 r. do momentu, gdy upłynie oznaczony czas od porodu albo przysposobienia bądź objęcia opieką.

W roku 2016 ze świadczenia rodzicielskiego skorzystało:

- liczba rodzin – 105,
- liczba świadczeń – 671,
- kwota świadczeń – 619.276 zł

W 2017 roku świadczeniem rodzicielskim byli również objęci rodzice, których dzieci urodziły się przed 1 stycznia 2016 roku, jeśli od urodzenia dziecka nie minęły jeszcze 52 tygodnie albo więcej w przypadku ciąży mnogiej. Uprawnienie do otrzymywania świadczenia rodzicielskiego za okres od 1 stycznia 2016 r. do momentu, gdy upłynie oznaczony czas od porodu albo przysposobienia bądź objęcia opieką.

W roku 2017 ze świadczenia rodzicielskiego skorzystało:

- liczba rodzin – 110,
- liczba świadczeń – 766,
- kwota świadczeń – 691.323,40 zł

5.6. Świadczenie wychowawcze.

W dniu 01.04.2016 roku do systemu prawnego została wprowadzona ustawa o pomocy państwa w wychowywaniu dzieci (Dz.U. z 2016 roku, poz.195). Ustawa wprowadza nowe świadczenie - świadczenie wychowawcze.

Celem wprowadzonej ustawy jest pomoc finansowa kierowana do rodzin wychowujących dzieci do 18. roku życia, która ma zmniejszyć obciążenia finansowe rodzin związane z wychowywaniem dzieci oraz zachęcać do podejmowania decyzji o posiadaniu większej liczby dzieci. Częściowe pokrycie wydatków związanych z zaspokojeniem potrzeb życiowych i wychowywaniem dzieci. Ustawa zmniejsza istniejące obecnie ekonomiczne ograniczenia, w szczególności wśród młodych ludzi decydujących się na posiadanie potomstwa, zwłaszcza drugiego i kolejnego dziecka.

Istotą wprowadzanych ustawą regulacji jest objęcie świadczeniem wychowawczym możliwie jak najszerszego zakresu osób posiadających na swoim utrzymaniu dzieci, realizując tym samym podstawowy cel, tj. wsparcie ekonomiczne rodzin, w szczególności tych zagrożonych ubóstwem, oraz częściowe pokrycie wydatków rodziców lub opiekunów dzieci z tytułu wysokich kosztów ich wychowania i wykształcenia.

Ustawa zakłada, że świadczenie wychowawcze przysługiwać będzie do czasu osiągnięcia przez dziecko 18. roku życia. Świadczenie wychowawcze na każde uprawnione dziecko przysługiwać w wysokości 500 zł miesięcznie.

Świadczenie wychowawcze na drugie i każde kolejne dziecko przysługuje bez względu na osiągnięty przez rodzinę dochód. Natomiast w przypadku pierwszego dziecka przysługuje gdy dochód rodziny nie przekroczy kwoty 800 zł na osobę w rodzinie, a w przypadku gdy w rodzinie znajduje się dziecko niepełnosprawne kwoty 1200 zł.

W okresie od wejścia w życie ustawy o pomocy państwa w wychowywaniu dzieci tj. od 01.04.2016 roku do 31.12.2016 roku zostało złożonych 1901 wniosków z czego:

- 1455 w wersji papierowej,
- 446 w wersji elektronicznej

Wśród wniosków złożonych drogą elektroniczną przeważały wnioski złożone przez bankowość elektroniczną.

W związku z realizacją ustawy o pomocy państwa w wychowywaniu dzieci w 2016 roku sporządzono 1899 decyzji z czego:

- 1712 decyzji przyznających,
- 38 decyzji przyznająco-odmownych,
- 76 decyzji odmownych,
- 54 decyzje uchylające,
- 12 decyzji o umorzeniu postępowania,
- 7 decyzji zmieniających

Liczba świadczeń wychowawczych należnych za okres od 01 kwietnia 2016 roku do 31 grudnia 2016 roku wyniosła 19.762 z czego na pierwsze dziecko w rodzinie 8391. Łącznie z programu skorzystało 1593 rodziny - 2356 dzieci. Świadczenie wychowawcze na pierwsze dziecko zostało ustalone dla 1014 dzieci.

Na realizację świadczenia wychowawczego w 2016 roku wydano kwotę 9.823.614 zł

W okresie od 01.01.2017 do 31.12.2017 roku zostało złożonych 1919 wniosków z czego:

- 1415 w wersji papierowej,
- 504 w wersji elektronicznej

Wśród wniosków złożonych drogą elektroniczną przeważały wnioski złożone przez bankowość elektroniczną.

W związku z realizacją ustawy o pomocy państwa w wychowywaniu dzieci w 2017 roku sporządzono następujące decyzje:

- 1699 decyzji przyznających,
- 52 decyzje przyznająco-odmowne,
- 82 decyzje odmowne,

- 82 decyzje uchylające,
- 21 decyzji o umorzeniu postępowania,
- 5 decyzji zmieniających

Liczba świadczeń wychowawczych należnych za okres od 01.01.2017 roku do 31.12.2017 roku wyniosła 26422 z czego na pierwsze dziecko w rodzinie 11188. Łącznie z programu skorzystało 1787 rodzin - 2290 dzieci. Świadczenie wychowawcze na pierwsze dziecko zostało ustalone dla 1166 dzieci.

Na realizację świadczenia wychowawczego w 2017 roku wydano kwotę 13.159.764,10 zł

5.7 „Za życiem”

W dniu 01.01.2017 roku weszła w życie ustawa z dnia 4 listopada 2016 roku o wsparciu kobiet w ciąży i rodzin "Za życiem". (DZ. U. z dnia 17 listopada 2016r., poz. 1860)

Jednorazowe świadczenie z tytułu urodzenia się dziecka przysługuje ojcu lub matce dziecka, a także opiekunowi prawnemu albo opiekunowi faktycznemu dziecka bez względu na wysokość dochodu. Wniosek o wypłatę świadczenia składa się w terminie 12 miesięcy od dnia narodzin. Wnioski złożone po tym terminie pozostawia się bez rozpatrzenia.

Jednorazowe świadczenie przysługuje, jeżeli kobieta pozostawała pod opieką medyczną nie później niż od 10 tygodnia ciąży do porodu.

W 2017 roku z przedmiotowej pomocy skorzystała jedna rodzina, której wypłacono jednorazowo kwotę 4.000,00 zł.

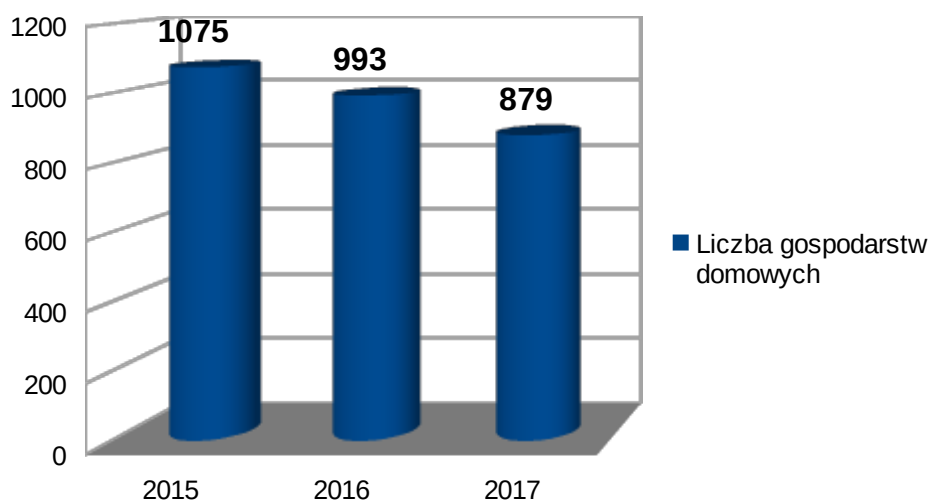
5.8. Dodatki mieszkaniowe.

Dodatki mieszkaniowe przyznawane są na podstawie ustawy z dnia 21 czerwca 2001r. o dodatkach mieszkaniowych. Jest to świadczenie pieniężne wypłacane przez gminę dla osób, które nie są w stanie pokryć kosztów związanych z utrzymaniem lokalu mieszkalnego. Wysokość przyznanych świadczeń na dodatek mieszkaniowy w 2017 roku wyniosła **1.910.530,81 zł**.

Tabela nr 46. Liczba gospodarstw domowych korzystających z dodatku mieszkaniowego oraz kwota wypłaconych świadczeń w latach 2015-2017.

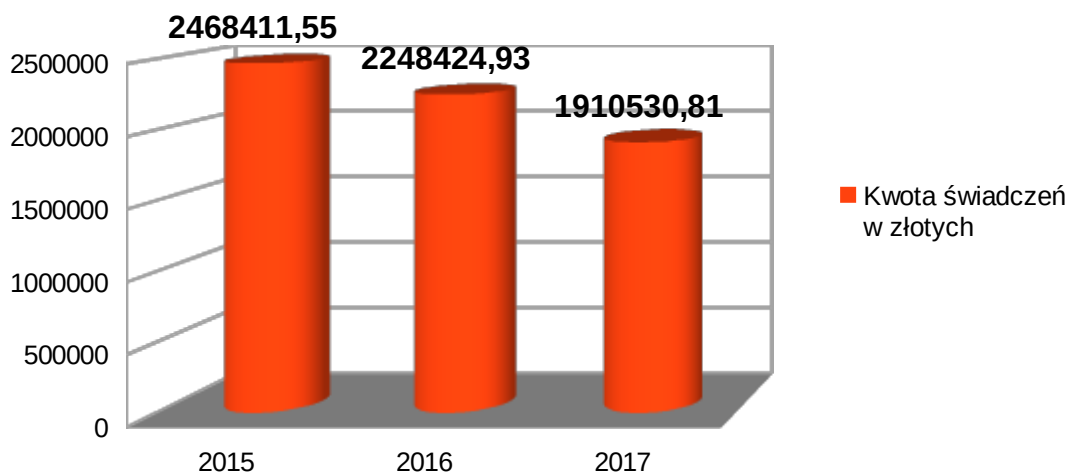
ROK	2015	2016	2017
Liczba gospodarstw domowych	1075	993	879
Kwota świadczeń w złotych	2 468 411,55 zł	2 248 424,93 zł	1 910 530,81 zł

Wykres nr 32. Liczba gospodarstw domowych pobierających dodatek mieszkaniowy w latach 2015-2017.



Dane MOPS

Wykres nr 33. Kwota wypłaconych dodatków mieszkaniowych w latach 2015-2017.



Dane MOPS

Na dodatki mieszkaniowe w 2017 roku wydatkowano środki w wysokości **1 910 530,81**, z tego wypłaty dodatków mieszkaniowych w kasie MOPS wyniosły **31 691,89zł.**, natomiast na konta dysponentów zasobami mieszkaniowymi w Czeladzi przekazano dodatki na łączną wartość **1 878 838,92 zł.**, w tym:

- | | |
|---|-----------------------|
| - na konto Czeladzkiej Spółdzielni Mieszkaniowej w Czeladzi | - 330 295,81zł |
| - na konto ZBK w Czeladzi | - 590 701,52zł |
| - na konto Spółdzielni Mieszkaniowej „Skarbek” w Czeladzi | - 6 860,09 zł |
| - na konto Spółdzielni Mieszkaniowej „Saturn” w Czeladzi | - 192 433,64zł |
| - na konta Wspólnot Mieszkaniowych | - 35 464,31zł |
| - na konto Spółki Restrukturyzacji Kopalń | - 232 035,40zł |

- na konto CTBS	- 5 772,85zł
- na konto Wspólnot zarządzanych przez CTBS	- 39 012,76zł
- na konto CTBS-ZBK	- 411 895,87zł
- na konto innych zarządców	- 34 366,67zł

5.9. Dodatek energetyczny.

Dodatek energetyczny przyznawany jest na podstawie art. 5c Ustawy z dnia 10 kwietnia 1997r. Prawo Energetyczne (tj. Dz. U. z 2017r. poz. 220) oraz obwieszczenia Ministra Gospodarki z dnia 13 kwietnia 2017r. w sprawie wysokości dodatku energetycznego obowiązującej od dnia 1 maja 2017r. do dnia 30 kwietnia 2018r. (M.P. z 2017r. poz. 394). Dodatek energetyczny wynosi rocznie nie więcej niż 30% iloczynu limitu zużycia energii elektrycznej oraz średniej ceny energii elektrycznej dla odbiorcy energii elektrycznej w gospodarstwie domowym, ogłaszanej na podstawie [art. 23 ust. 2 pkt 18 lit. d](#). Dodatek energetyczny wynosi miesięcznie 1/12 kwoty rocznej dodatku energetycznego ogłaszanej przez ministra właściwego do spraw energii, na podstawie [art. 5c ust. 4](#).

Zgodnie z obwieszczeniem Ministra Gospodarki z dnia 13 kwietnia 2017r. (M.P. z 2017r. poz. 394) w okresie od 1 maja 2017 r. do 30 kwietnia 2018 r. wysokość dodatku energetycznego wynosi:

- 1) dla gospodarstwa domowego prowadzonego przez osobę samotną: 11,22 zł miesięcznie,
- 2) dla gospodarstwa domowego składającego się z 2 do 4 osób: 15,58 zł miesięcznie,
- 3) dla gospodarstwa domowego składającego się z co najmniej 5 osób: 18,70 zł miesięcznie.

Dodatek energetyczny przysługuje odbiorcy wrażliwemu energii elektrycznej, tj. osobie, której przyznano dodatek mieszkaniowy, a która jednocześnie jest stroną umowy kompleksowej lub umowy sprzedaży energii elektrycznej zawartej z przedsiębiorstwem energetycznym i zamieszkuje w miejscu dostarczania energii elektrycznej.

W 2017 roku wydano 196 Decyzji przyznających zryczałtowany dodatek energetyczny obejmując pomocą 728 osób. Wysokość przyznanych i wypłaconych świadczeń w postaci dodatku energetycznego wyniosła ogółem **11.806,83 zł**.

Tabela nr 47. Liczba gospodarstw domowych korzystających z dodatku energetycznego oraz kwota wypłaconych świadczeń w latach 2015-2017.

ROK	2015	2016	2017
Liczba rodzin	261	241	196
Kwota świadczeń w złotych	15 971,25 zł	16 083,98 zł	11.806,83 zł

5.10. Prace społecznie użyteczne.

Zgodnie z art. 73a ustawy z dnia 20 kwietnia 2004r. O promocji zatrudnienia i instytucjach rynku pracy oraz rozporządzenia Ministra Pracy i Polityki Społecznej z dnia 22 lipca 2011r. w sprawie organizowania prac społecznie użytecznych - prace społecznie użyteczne to instrument rynku pracy skierowany do osób bezrobotnych. Organizowane są one przez gminę w jednostkach organizacyjnych pomocy społecznej, w organizacjach lub instytucjach statutowo zajmujących się pomocą charytatywną lub działalnością na rzecz społeczności lokalnej. Wykonywanie prac społecznie użytecznych odbywa się na podstawie porozumienia zawartego między starostą a gminą, na rzecz której prace społecznie użyteczne będą wykonywane.

Do prac może zostać skierowana osoba bezrobotna bez prawa do zasiłku, a jednocześnie korzystająca ze świadczeń pomocy społecznej albo uczestnicząca w wyniku skierowania przez powiatowy urząd pracy w kontrakcie socjalnym, indywidualnym programie usamodzielniania, lokalnym programie pomocy społecznej lub w indywidualnym programie zatrudnienia socjalnego. Przyznanie wsparcia jest uzależnione od profilu pomocy, który zostanie ustalony w wyniku analizy sytuacji bezrobotnego i szans na rynku pracy oraz indywidualnego planu działania ustalonego z doradcą w urzędzie pracy. Korzystając z prac społecznie użytecznych, osoby długotrwale bezrobotne mogą zdobyć nowe doświadczenia zawodowe.

Na terenie gminy Czeladź w 2017r. w pracach społecznie użytecznych uczestniczyło w sumie 89 osób, z czego 12 osób podjęło zatrudnienie a 8 uzyskało prawa emerytalne. Wysokość wypłaconych świadczeń za wykonane prace wyniosła ogółem **173 137,50 zł**

Tabela nr 48. Liczba osób wykonujących prace społecznie użyteczne oraz kwota wypłaconych z tego tytułu świadczeń w latach 2015-2017.

ROK	2015	2016	2017
Liczba osób	99	98	89
Kwota świadczeń w złotych	166 536,16 zł	180 859,50 zł	173 137,50 zł

Wykaz podmiotów, w których organizowane były prace społecznie użyteczne:

1. Miejski Ośrodek Pomocy Społecznej w Czeladzi, ul. 17 Lipca 27
2. Miejski Ośrodek Sportu i Rekreacji w Czeladzi ul. Sportowa 2,
3. Miejska Biblioteka Publiczna w Czeladzi, ul. 1 Maja 27,
4. Szkoła Podstawowa Nr 1 w Czeladzi, ul. Reymonta 80,
5. Szkoła Podstawowa Nr 2 w Czeladzi, ul. Szkolna 6,
6. Szkoła Podstawowa Nr 3 w Czeladzi, ul. Staszica 47,
7. Szkoła Podstawowa Nr 4 Czeladzi, ul. Katowicka 42,
8. Szkoła Podstawowa Nr 5 w Czeladzi, ul. Lwowska 2,
9. Szkoła Podstawowa Nr 7 w Czeladzi, ul. Spacerowa 2,
10. Zespół Szkół Specjalnych w Czeladzi, ul. Szpitalna 85
11. Przedszkole Nr 1 w Czeladzi, ul. Czeczotta 4,
12. Przedszkole Nr 4 w Czeladzi, ul. Miasta Auby 14,
13. Przedszkole Nr 5 w Czeladzi, ul. Krótka 1,
14. Przedszkole Nr 7 w Czeladzi, ul. Waryńskiego 19,
15. Przedszkole Nr 9 w Czeladzi, ul. 35-Lecia 8,
16. Przedszkole Nr 10 w Czeladzi, ul. Żeromskiego 19,
17. Przedszkole Nr 11 w Czeladzi, ul. Kombatantów 2,
18. Żłobek Miejski w Czeladzi, ul. 35-Lecia PRL 6,
19. Miejski Zarząd Gospodarki Komunalnej, ul. Orzeszkowej 12,
20. Zakład Budynków Komunalnych w Czeladzi, ul. Wojkowicka 2
20. Czeladzkie Stowarzyszenie Pomocy Osobom z Upośledzeniem Psycho-Ruchowym,
ul. Norwida 11,
21. Dom Pomocy Społecznej „Senior”, Czeladź ul. Szpitalna 5a,
22. Środowiskowy Dom Samopomocy „Ostoja”, Czeladź ul. Gen. Wł. Sikorskiego 5.

5.11. Pomoc materialna o charakterze socjalnym dla uczniów.

Pomoc materialna o charakterze socjalnym dla uczniów zamieszkałych na terenie Gminy Czeladź, udzielana jest na podstawie ustawy z dnia 7 września 1991r. o systemie oświaty w formie stypendiów i zasiłków szkolnych.

Zadaniem pomocy materialnej o charakterze socjalnym dla uczniów, w formie stypendiów i zasiłków szkolnych jest zmniejszenie różnic w dostępie do edukacji, wynikających z trudnej sytuacji materialnej ucznia.

Świadczenia te przyznawane są uczniom w formie całkowitego lub częściowego pokrycia kosztów udziału w zajęciach edukacyjnych, realizowanych w szkole albo poza nią, bądź w formie pomocy rzeczowej o charakterze edukacyjnym w tym w szczególności zakup podręczników.

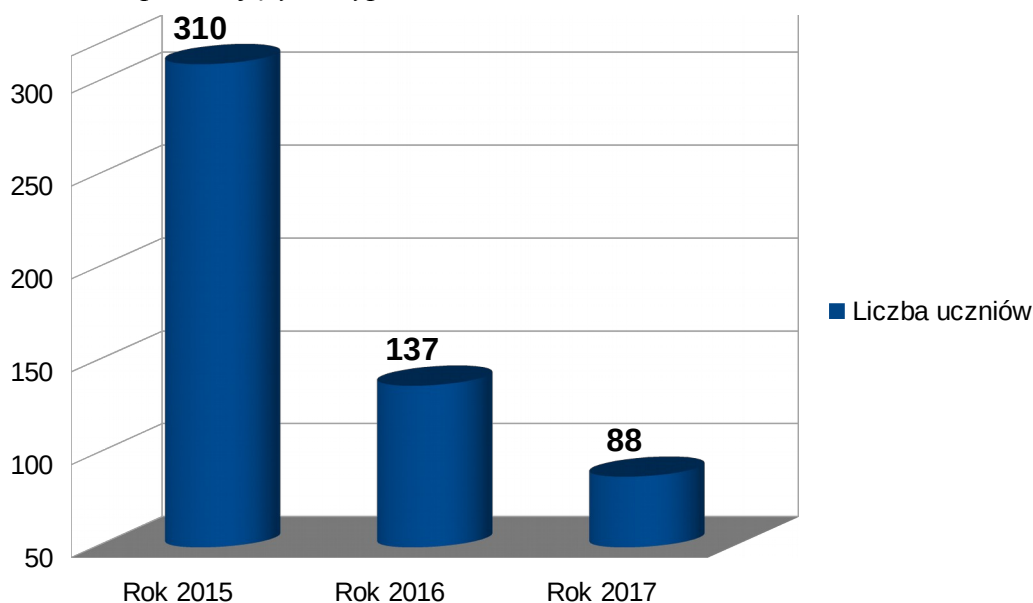
Wydatkowane środki przeznaczone były na:

- stypendia dla 88 dzieci – **43.828,69 zł**

Tabela nr 49. Liczba uczniów pobierających stypendia i zasiłki szkolne oraz kwota wypłaconych świadczeń w latach 2015-2017.

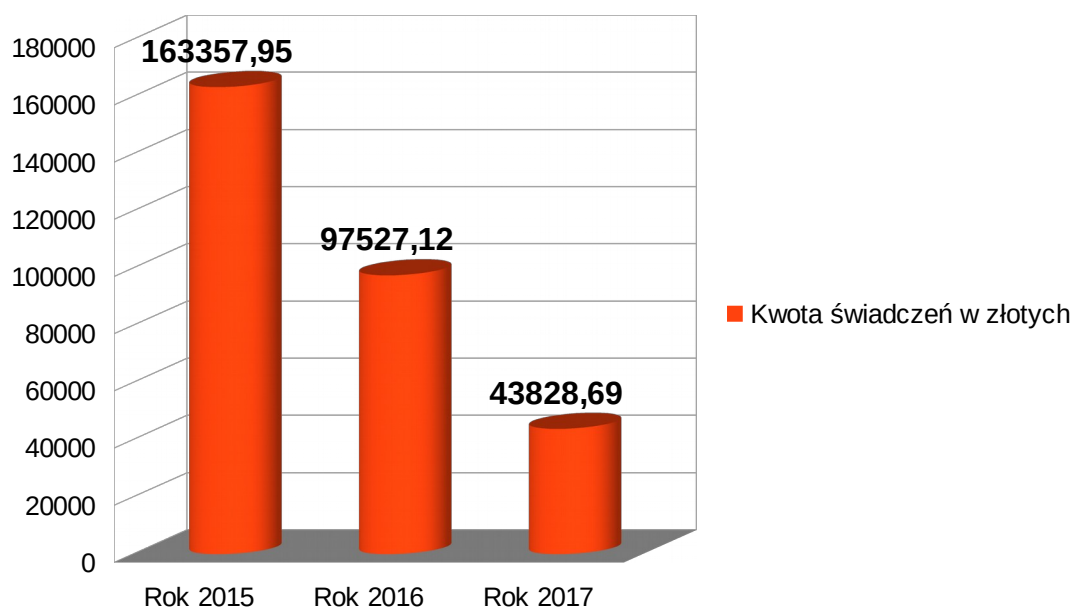
ROK	2015	2016	2017
Liczba uczniów	310	137	88
Kwota świadczeń w złotych	163 357,95 zł	97 527,12 zł	43 828,69 zł

Wykres nr 34. Liczba uczniów pobierających stypendia i zasiłki szkolne w latach 2015-2017.



Dane MOPS

Wykres nr 35. Kwota wypłaconych świadczeń w latach 2015-2017.



Dane MOPS

5.12. Karta Dużej Rodziny.

Karta Dużej Rodziny przysługuje rodzinom z przynajmniej trójką dzieci, niezależnie od dochodu. Wydawana jest bezpłatnie, każdemu członkowi rodziny.

Karta przysługuje samotnemu rodzicowi, rodzicom (także zastępczym, opiekunom w pieczy zastępczej), małżonkowi rodzica. Kartę otrzymują nie tylko obywatele polscy, ale też cudzoziemcy mający pozwolenie na pobyt stały w Polsce.

Rodzice mogą korzystać z karty dożywotnio, dzieci - do 18 roku życia lub do ukończenia nauki, maksymalnie do osiągnięcia 25 lat. Osoby niepełnosprawne otrzymają kartę na czas trwania orzeczenia o niepełnosprawności. Co ważne, rodzice nie muszą być małżeństwem - o Kartę mogą się starać także osoby pozostające w związkach partnerskich i rozwodnicy.

Karta oferuje system zniżek oraz dodatkowych uprawnień. Jej posiadacze mają możliwość korzystania z katalogu oferty kulturalnej, rekreacyjnej czy transportowej na terenie całego kraju. Zniżki mogą oferować nie tylko instytucje publiczne, ale również przedsiębiorcy prywatni. Przystępując do programu zyskują prawo do posługiwania się znakiem „Tu honorujemy Ogólnopolską Kartę Dużej Rodziny”.

W 2017 roku wydano 119 kart. Na obsługę zadania przeznaczono kwotę 312,22 zł. Całkowita liczba wydanych kart od 2014r. do 2017r. – 722 szt.

5.13. Program Rodzinka 2+

Od 1 stycznia 2016 roku każda rodzina, która mieszka w Czeladzi, posiada co najmniej dwoje dzieci może przystąpić do Programu Rodzinka 2+. Program ten jest jednym z elementów polityki prorodzinnej prowadzonej przez Miasto Czeladź. Wdrożenie go daje możliwość wsparcia czeladzkich rodzin, również przez lokalnych przedsiębiorców. Uruchomienie Programu tworzy podwaliny dla szeregu innych przedsięwzięć gminnych, których odbiorcami są czeladzkie rodziny. Podejmowane działania lokalne wpływają na tworzenie pozytywnej atmosfery poszanowania i akceptacji wartości rodziny.

Celami Programu są: budowanie przychylnego klimatu wśród lokalnej społeczności dla czeladzkich rodzin, kształtowanie pozytywnych postaw społecznych, eliminowanie negatywnych stereotypów i propagowanie pomocniczości wśród mieszkańców Czeladzi oraz odciążenie domowych budżetów rodzin objętych programem.

Każda czeladzka rodzina posiadająca kartę Rodzinka 2+ może korzystać z wielu ulg, rabatów oferowanych przez Partnerów programu. Do udziału w programie pozyskiwani są sukcesywnie Partnerzy zewnętrzni (podmioty gospodarcze, organizacje społeczne), aby poszerzać i urozmaicać pakiet ulg, które w rezultacie odciążą ich budżety domowe, zachęcą do korzystania z dóbr oferowanych przez Miasto, zaktywizują i zintegrują poprzez udział w organizowanych wspólnie wydarzeniach miejskich. Ilość wydanych kart Rodzinka 2+ w roku 2017 to 180 szt. Całkowita ilość wydanych kart - 1 332 szt. Od 2014 roku podpisano 47 porozumień z prywatnymi oferentami, którzy zapewniają dla Rodzin 2+ ulgi na zakup swoich produktów i usług.

5.14. Czeladzki Program Senior 60+

Od 1 października 2015r. Miasto Czeladź rozpoczęło realizację programu „Czeladzki Senior 60+”. Jest on skierowany do osób, które ukończyły 60 rok życia i mieszkają w Czeladzi. Program jest jednym z elementów lokalnej polityki społecznej wobec ludzi starszych. Wdrożenie programu pozwala na kształtowanie w lokalnym społeczeństwie pozytywnego wizerunku osób wchodzących w jesień życia, eliminowanie negatywnych stereotypów związanych ze starością. Nadrzędnym celem programu jest włączenie Seniorów do aktywnego życia w społeczności lokalnej, zwiększenie dostępności do miejskich usług oraz odciążenie ich budżetu. Intencją Programu jest stworzenie czeladzkim mieszkańcom w wieku 60 lat i więcej, możliwości korzystania z zaoferowanych przez jednostki miejskie oraz inne podmioty zewnętrzne pakietu ulg, rabatów na usługi oraz towary. W programie mogą uczestniczyć wszyscy mieszkańcy Czeladzi, którzy ukończyli 60 lat, bez względu na kryterium dochodowe. Wśród partnerów programu są zarówno jednostki samorządowe, oferujące usługi z zakresu sportu i rekreacji, jak też inne podmioty zewnętrzne, takie jak sklepy, zakłady usługowe, biura podróży, uzdrowiska, salony kosmetyczne. Każdy kto spełnia powyższe warunki może przystąpić do programu.

W 2017r. wydano 184 szt. kart Senior 60+. Całkowita ilość wydanych kart- 1 552 szt

6. Działania Zespołu Interdyscyplinarnego ds przeciwdziałania przemocy.

Zespół Interdyscyplinarny ds. Przeciwdziałania Przemocy w Rodzinie został powołany Zarządzeniem Nr 44/2011 Burmistrza Miasta Czeladź z dnia 23 marca 2011r w sprawie powołania Zespołu Interdyscyplinarnego do spraw Przeciwdziałania Przemocy w Rodzinie. W 2016r Burmistrz Miasta Czeladź dokonał zmian składu osobowego Zespołu Interdyscyplinarnego Zarządzeniem Nr. 416/2016 z dnia 25 listopada 2016r.

W latach 2011 – 2015 wszczęto 325 procedur „Niebieskie Karty” z czego:

- 2011 – 16 procedur,
- 2012 – 47 procedur,
- 2013 – 87 procedur,
- 2014 – 79 procedur,
- 2015 – 96 procedury
- 2016 – 90 procedur

W 2017r zostało wszczętych 89 procedur „Niebieska Karta”, w tym rozpoczętych sporządzeniem Niebieska Karta Druk A przez przedstawicieli:

- Komisariat Policji – 58,
- MOPS – 22,
- Oświata – 9,
- Inne – 0

Natomiast w dalszym ciągu kontynuowanych było 34 procedur z lat wcześniejszych.

Znacząca przewaga wszczętych procedur przez Policję wynika z faktu, iż w większości wypadków procedury rozpoczynane były podczas interwencji funkcjonariuszy Ogniwa Patrolowo Interwencyjnego KP w Czeladzi lub przy składaniu doniesienia o możliwości popełnienia przestępstwa z art. 2017 KK.

W 2017 roku rodziny w których zostały rozpoczęte procedury „Niebieska Karta” składały się z 272 osób wliczając w to osoby wobec których zachodziło podejrzenie, iż są sprawcami przemocy.

Skład rodzin to:

- 99 kobiet,
- 94 mężczyzn,
- 79 dzieci

Zgodnie ze sprawozdaniem resortowym w 2017 roku:

- grupy robocze miały 370 posiedzeń,
- sporządzono 44 niebieskich kart Druk C,
- sporządzono 56 niebieskich kart Druk D
- zakończono 60 procedur Niebieskich Kart

w tym 30 z powodu ustania przemocy oraz 30 z powodu stwierdzenia bezzasadności podejmowania działań (brak przemocy).

W 2017r odbyło się 3 posiedzenia Zespołu Interdyscyplinarnego (ZI).

W ramach prowadzonych działań zostało powołanych 86 grup roboczych. Odbyło się 370 posiedzeń grup roboczych. Członkowie grup roboczych w ramach prowadzonych działań kierowali wnioski o przymusowe leczenie do GKRPA – 8, zawiadomień do Prokuratury – 25, kierowali wnioski do Sądu Rejonowego o wgląd w sytuację małoletnich dzieci – 17, skierowali sprawców przemocy na udział w programie korekcyjno-edukacyjnym – 0

W 2017r zostało skazanych prawomocnym wyrokiem z art. 207 kk 10 sprawców przemocy w tym 2 osoby były skazane wyrokiem pozbawienia wolności poprzez umieszczenie w Zakładzie Karnym, jedna z nich do nadal odbywa karę pozbawienia wolności.

W 2017r jedno dziecko zostało umieszczone w Placówce Opiekuńczo-Wychowawczej na mocy art. 12a ustawy o przeciwdziałaniu przemocy z uwagi na bezpośrednie zagrożenie życia i zdrowia.

7. Kampania „Biała Wstążka” w Czeladzi.

Miejski Ośrodek Pomocy Społecznej w Czeladzi w 2017 r. po raz pierwszy był inicjatorem i koordynatorem Międzynarodowej Kampanii „Biała Wstążka” odbywającej się w ramach 16 dni przeciw przemocy wobec kobiet, realizowanej na terenie miasta Czeladź.

Kampania począwszy od 1991 roku odbywa się w dniach od 25 listopada do 10 grudnia. Początek, to 25 listopada-Międzynarodowy Dzień Przeciw Przemocy Wobec Kobiet – dzień upamiętnienia zamordowania działaczek na rzecz praw człowieka, sióstr Mirabal, w 1960 r. w Republice Dominikany. 6 grudnia to dzień upamiętnienia wydarzenia z 1989 r., kiedy w budynku politechniki w Montrealu mężczyzna zastrzelił 14 kobiet i ranił 13 innych osób. 16 Dni przeciw przemocy ze względu na płeć kończy 10 grudnia-Międzynarodowy Dzień Praw Człowieka – jest to podkreślenie, że przemoc wobec kobiet jest łamaniem podstawowych praw człowieka.

Głównym hasłem 16 dni przeciw przemocy wobec kobiet w Polsce było: trzymam stronę kobiet.

W Kampanię na terenie miasta Czeladź w 2017 roku zaangażowane zostały gminne placówki oświatowe przy nadzorze Wydziału Edukacji i Polityki Społecznej Urzędu Miasta w Czeladzi, Komisariat Policji w Czeladzi oraz Kolegium Pracowników Służb Społecznych w Czeladzi. W ramach Kampanii, w placówkach oświatowych w październiku i listopadzie 2017 r. odbywały się: konkurs plastyczny pod hasłem „Reaguję na przemoc” oraz zajęcia profilaktyczno-wychowawcze w ramach tzw. „białej godziny”.

W dniu 27.11.2017 r. pracownicy Zespołu Pomocy Specjalistycznej dla Rodzin Zagrożonych Przemocą Miejskiego Ośrodka Pomocy Społecznej w Czeladzi w asyście policjantów dzielnicowych Komisariatu Policji w Czeladzi oficjalnie przypinali białe wstążki- symbol przystąpienia do Kampanii i wyzwania jej idei osobom zarządzającym placówkom i instytucjom miejskim. Dodatkowo mężczyźni sfotografowani zostali z hasłem tegorocznej Kampanii 16 przeciw przemocy wobec kobiet #trzymamstronekobiet. Do Kampanii dołączyli między innymi: Burmistrz Miasta Czeladź Pan Zbigniew Szaleniec, Komendant Komisariatu Policji w Czeladzi Pan Robert Zuwała, Kierownik Rewiru Dzielnicowych Komisariatu Policji w Czeladzi Pan Sebastian Giel, Dyrektor Kolegium Pracowników Służb Społecznych w Czeladzi Pan Tomasz Chorab, Dyrektor Szkoły Podstawowej numer 7 w Czeladzi Pan Artur Polak i Zastępca Dyrektora Miejskiego Ośrodka Pomocy Społecznej w Czeladzi Pan Krzysztof Leśniak.

Tego dnia w Szkole Podstawowej nr 2 w Czeladzi odbył się „Mecz równości”. Główną ideą meczu było zwrócenie uwagi na kwestie przemocy, w tym na znaczenie reagowania na nią

w sytuacjach bycia świadkiem jej stosowania. Uczniowie wystąpili w zaprojektowanych przez pracownika MOPS koszulkach. Mecz zakończył się wygraną drużyny dziewczyn 3-1. Gośćmi wydarzenia byli przedstawiciele Urzędu Miasta Czeladź, w tym Burmistrz Pan Zbigniew Szaleniec, którego przemówienie zakończyło mecz.

W dniu 05.12.2017 r. w Kopalni Kultury w Czeladzi odbyła się gala podsumowująca Kampanię „Białej Wstążki”. Zaproszeni goście, min. przedstawiciele Urzędu Miasta, w tym Burmistrz Pan Zbigniew Szaleniec, przedstawiciele placówek oświatowych, kuratorzy sądowi Sądu Rejonowego w Będzinie, policjanci dzielnicowi Komisariatu Policji w Czeladzi, pracownicy socjalni zapoznani zostali z fotorelacjami z odbywających się wydarzeń w ramach Kampanii.

Zgromadzonych zapoznano również z informacjami, zaprezentowanymi przez studentów Kolegium Pracowników Służb Społecznych w Czeladzi, dotyczącymi rysu historycznego Kampanii oraz jej przebiegu w Australii, USA oraz Polsce. Na gali zaprezentowano premierowo autorską etiudę przedstawiającą historie kobiet doświadczających przemocy, zawierającą ich autentyczne wypowiedzi. Przedstawicielom placówek biorących udział w Kampanii wręczono pamiątkowe podziękowania.



8. Działalność Klubu Seniora „Wrzos” Czeladź – Piaski ul. Zwycięstwa 6.

Klub Seniora „Wrzos” jest placówką działającą w ramach struktury Miejskiego Ośrodka Pomocy Społecznej w Czeladzi i skupia 30 osób. W Klubie prowadzone są zajęcia kulturalne, edukacyjne i integrujące, zgodne z oczekiwaniami uczestników oraz ich predyspozycjami. Kryterium uczestnictwa w Klubie jest wiek, musi to być wiek senioralny, a poza tym wystarczą dobre chęci i odrobina odwagi aby zadzwonić lub przyjść osobiście.

Spotkania w Klubie dają przede wszystkim możliwość spędzenia czasu w miłym towarzystwie, spotkać tu można dawno nie widzianą sąsiadkę, sąsiada lub zawrzeć całkiem nowe znajomości. W Klubie konsekwentnie realizowana jest idea „drugiego domu”, która ma w atrakcyjny sposób wypełnić przestrzeń w pozostałej aktywności życiowej.

Wychodząc naprzeciw czeladzkim seniorom w Pracowni Orange Czeladź – Piaski ul. Zwycięstwa 6 zorganizowane zostały w 2017 r. warsztaty rozwojowe i zajęcia psychologiczne, które cieszyły się ogromnym zainteresowaniem klubowiczów - „Jak polubić siebie?”, „Życie jest piękne”, „Trudność czy wyzwanie”, „Ja i Ty inaczej My”, „Siła autoprezentacji”, „Ćwiczenia umysłu”, „Samotność w tłumie” - to tylko niektóre tematy spotkań.

Niewątpliwą atrakcją dla członków Klubu Seniora „Wrzos” była zabawa karnawałowa „Tańcz nie żałuj podłogi”, gdzie w Pracowni Orange Czeladź Piaski wszyscy tańczyli w rytm piosenek z lat młodości. Natomiast spektakl edukacyjny „Muzyka odcieni” w wykonaniu Pana Krzysztofa Zięcika wprowadził wszystkich w nostalgiczny nastrój.

Z kolei wieczór poezji „Wrażliwość niekłamana” Pana Romana Witkowskiego był magiczny, wzruszający i miły. Pan Roman, nie tylko przybliżył wszystkim swoją poezję ale pięknie śpiewał i grał na gitarze. Wszyscy byli wzruszeni i zachwyceni talentem. Wiosną klubowicze spotkali się z przedstawicielami Policji w ramach akcji „Dojrzały pieszy”. Uczestnicy w skupieniu wysłuchali wszystkich policyjnych rad i wskazówek, a przy tym bardzo aktywnie uczestniczyli w rozmowie na temat tego, co należy robić, aby unikać zagrożeń.

Dużym zainteresowaniem cieszyła się również prelekcja „Jak szybko i skutecznie wyleczyć zaćmę?”, a o właściwościach leczniczych ziół pięknie opowiadał Pan Adam Opoka.

Walentynki to świetna okazja, by pobyć razem, dlatego Klub Seniora „Wrzos” uczestniczył w koncercie „Mów do mnie mów”. Klubowicze wysłuchali pięknych piosenek, śpiewał Pan Grzegorz Majzel, przy akompaniamencie dwóch gitarzystów.

Również z okazji dnia Kobiet odbyło się spotkanie. Członkowie Klubu wysłuchali pięknych wierszy i piosenek w wykonaniu Pani Marii Bablok „Być kobietą o kobietach”. Bardzo miłą

niespodzianką były odwiedziny Burmistrza Miasta Pana Zbigniewa Szaleńca, który wręczył wszystkim Paniom cudowne róże i tulipany.

Również Wielkanocne spotkanie „Wesołe jajeczko” z Klubem Seniora „Wrzos” udało się wyśmienicie. Wszyscy wysłuchali pięknego koncertu skrzypcowego w wykonaniu Pani Małgorzaty Łazowskiej. Burmistrz Miasta Czeladź Pan Zbigniew Szaleniec, który swoim przybyciem uświetnił uroczystość, złożył piękne życzenia dla wszystkich.

Książki na walentynkowy wieczór, w plecaku, na jesienne wieczory, pod choinkę... czemu nie. Spotkania z Kierownikiem Filii nr 2 Miejskiej Biblioteki Publicznej Czeladź – Panią Joanną Herman, która doradzała wszystkim jakie książki warto wybrać – zawsze są ciekawe.

Majowe popołudnie z poezją Jolanty Klimek (Bąk) „Zawieszona na haiku” pełne było radości, śpiewu i optymistycznej energii. Można było wysłuchać wierszy w świetnej interpretacji samej poetki oraz muzyki i śpiewu w wykonaniu Hiacynty Zdechlikiewicz i Andrzeja Brigge.

Kwiaty z bibuły, zwierzątka z balonów, decoupage na świecach, róże z liści, szydełkowe aniołki - to tylko niektóre propozycje dla członków Klubu Seniora „Wrzos” w ramach organizowanych zajęć manualnych.

Klubowicze spędzali również czas z maluchami z Przedszkola nr 10 w Czeladzi. Zostali zaproszeni na „Dzień Babci i Dzień Dziadka” było pięknie, smacznie, radośnie i tanecznie. Oczywiście przedszkolaki zostały zaproszone na piknik do ogródka przed budynkiem Czeladź - Piaski ul. Zwycięstwa 6, z okazji „Dnia Dziecka”. Kolorowe balony, drzewko szczęścia, pyszne kiełbaski z grilla, wata na patyku, tańce disco, zabawy ruchowe z chustą animacyjną to atrakcje, które sprawiły przyjemność i radość wszystkim.

„Święto ziemniaka” udało się również wyśmienicie. Wszyscy szukali ziemniaków ukrytych w ogródku Przedszkola nr 10, potem wspólnie wykonywano ziemniakowe potworki a na koniec klubowicze tańczyli wspólnie z dziećmi.

Ważnym wydarzeniem dla Klubu Seniora „Wrzos” był występ w niezwykłym wydarzeniu – Dniu Solidarności Międzypokoleniowej pod hasłem „Młodość i Doświadczenie”, które miało miejsce w Kopalni Kultury w Czeladzi zorganizowanym przez Radę Seniorów Miasta Czeladź. Pani Aleksandra Golda zaśpiewała piosenkę „Zakochani są wśród nas” i porwała do wspólnego śpiewania całą zgromadzoną publiczność. Następnie Pani Janina Stencel w sposób dowcipny i wesoły wyrecytowała skecz „Poczta senioralna”.

Kolejną artystką była Pani Krystyna Zielińska, która przedstawiła wszystkim wzruszający wiersz „Lustro”. Na koniec członkowie Klubu zaśpiewali piosenkę pt. „Wrzosie, wrzosie” tym samym pokazując swój talent wokalny.

Zajęcia muzyczne przy gitarze również cieszyły się ogromnym zainteresowaniem - „Piosenki

naszej młodości” wspólne śpiewanie piosenek: biesiadnych, pieśni patriotycznych z okazji Święta Niepodległości, kolęd i pastorałek. Klubowicze aktywnie uczestniczyli w konkursie z nagrodami „Jaka to piosenka?”

Niewątpliwym sukcesem dla Klubu Seniora „Wrzos” był udział w konkursie „Miejsce Przyjazne Seniorom”. Dnia 14.11.2017r.w Kopalni Kultury Burmistrz Miasta Czeladź Pan Zbigniew Szaleniec wręczył nagrodę i certyfikat właśnie dla Klubu Seniora „Wrzos” Miejskiego Ośrodka Pomocy Społecznej w Czeladzi w kategorii obiekt kulturalno - edukacyjny zajął I miejsce. Przychodząc do Klubu „Wrzos” zrywa się z nudą i samotnością. Najważniejsza jest rodzinna, przyjacielska atmosfera, która pomaga oderwać się od problemów dnia codziennego i wzajemna pomoc w trudnych chwilach. Bez wątpienia, jest to miejsce w którym każdy czuje się wspianiale, spędzi czas w miłym towarzystwie i ma możliwość rozwijania swoich zainteresowań i zdolności.





W 2017 roku w Klubie odbywały się następujące zajęcia cykliczne:

- zajęcia plastyczne, manuale
- zajęcia muzyczne, wspólne śpiewanie przy gitarze
- zajęcia rekreacyjno – ruchowe, spacer, nording – walking
- zajęcia psychologiczne
- spotkania przy grach planszowych

oraz zajęcia dla wszystkich Seniorów z naszego miasta:

- zajęcia psychologiczne - „ Jak żyć długo i szczęśliwie”
- zabawa karnawałowa - „ Tańcz nie żałuj podłogi”
- wieczór poezji Roman Witkowski „ Wrażliwość niekłamana”
- spotkanie walentynkowe – koncert Grzegorz Majzel
- zajęcia psychologiczne - „ Jak polubić samego siebie ?”
- Dzień Kobiet z książką oraz recital piosenek o kobietach - Maria Bablok
- zajęcia psychologiczne - „ Życie jest piękne”
- spotkanie z Policją w ramach akcji „ Dojrzały pieszy”
- zajęcia plastyczne – Wiosenne kwiaty z bibuły
- zajęcia psychologiczne - „ Siła autoprezentacji”
- majowe spotkanie z poezją Jolanty Klimek „ Zawieszona na haiku”
- prelekcja na temat „ Jak skutecznie i szybko wyleczyć zaćmę”
- spektakl edukacyjny „ Muzyka odcieni” poezja - Krzysztof Zięćik
- spotkanie z MBP - „ Książka w plecaku”
- warsztaty - „ Ja, Ty inaczej My” różnice międzypokoleniowe
- zabawa z balonami – uczymy się robić zwierzęta z balonów
- zajęcia psychologiczne - „ Ćwiczenia umysłu dla seniorów”
- zajęcia muzyczne przy gitarze - „ Piosenki naszej młodości”
- zajęcia psychologiczne - „ Dlaczego warto znać zasady savoir-vivre?”
- zajęcia muzyczne – wspólne śpiewanie piosenek biesiadnych
- „ W listopadowym zmierzchu” - Krzysztof Zięćik poezja
- spotkanie z MBP - „ Książka pod choinkę”
- zajęcia psychologiczne - „ Samotność w tłumie – współczesny problem”
- konkurs z nagrodami „ Jaka to piosenka?”
- zajęcia psychologiczne - „ Empatia czyli rozumienie uczuć”
- zajęcia muzyczne przy gitarze „ Wieczór kolęd”

9. Działalność Działu ds. Wspierania Rodziny i Asysty Rodzinnej.

W 2017r. w zajęciach organizowanych przez Dział ds. Wspierania Rodziny i Asysty Rodzinnej w ramach „Programu Wspierania Rodziny i Aktywności Lokalnej Kreatywna PIASKownIca” brało udział łącznie 35 dzieci w wieku od 6 do 15 roku życia. Wszystkie zajęcia w Kreatywnej PIASKownIcy były bezpłatne i dostosowane do etapu rozwojowego dzieci. Prowadzone w dwóch grupach wiekowych: grupa młodsza (6-10 lat), grupa starsza (11-15 lat).

Od poniedziałku do piątku wg harmonogramu odbywały się zajęcia sportowe, modelarskie, dziennikarsko-literackie, sztuka interpretacji tekstów (zajęcia prowadzone przez Powiatowy Młodzieżowy Dom Kultury w Będzinie), zajęcia z języka angielskiego, warsztaty psychoedukacyjne i profilaktyczne Kraina Świetlików (prowadzone przez wychowawcę) oraz warsztaty artystyczno-twórcze RAZ DWA TRZY – TWORZYSZ TY. Dodatkowo kadra zapewniała dzieciom pomoc w odrabianiu prac domowych i nauce oraz konstruktywne spędzanie czasu wolnego. Dzieci i młodzież uczestniczyły także w spotkaniach organizowanych w Miejskiej Bibliotece nr 2 w Czeladzi pt. Dziecięce Biuro Podróży, warsztatach artystycznych (Decoupage, papieroplastyka Quilling), zajęciach z pierwszej pomocy, zajęciach z doradcą zawodowym z Młodzieżowego Centrum Kariery OHP w Będzinie oraz wycieczkach.

W dniach 16 do 27.01.2017 roku Zespół ds. Wspierania Rodziny realizował zajęcia w ramach programu „Ferie w mieście 2017”. Zajęcia odbywały się od poniedziałku do piątku w godzinach 9.00 do 13.00, a uczestniczyło w nich średnio około 10 dzieci w wieku od 6 do 15 roku życia. Zajęcia w dziale nie są obowiązkowe, dzieci przychodziły rotacyjnie w związku z sytuacją rodzinną, wyjazdami czy też chorobami. Zgodnie z wcześniej przygotowanym harmonogramem realizowane były następujące zajęcia: plastyczne, Quilling – papieroplastyka, zabawy ruchowe z chustą Klanzy, zajęcia rozwijające wyobraźnię, gry zabawowe z elementami edukacji z uwzględnieniem indywidualnych potrzeb dzieci, wspólne czytanie książek i bajek, zajęcia „Ciekawy umysł”: łamigłówki, rebusy, zagadki, turniej gry w piłkarzyki. Dzieci i młodzież poznały zasady bezpieczeństwa zimą, zasady bezpieczeństwa w Sieci oraz zasady udzielania Pierwszej Pomoc „Ratujemy i uczymy ratować”. Ponadto przy współpracy z Młodzieżowym Centrum Kariery OHP w Będzinie odbyły się warsztaty z przedsiębiorczości dla najmłodszych prowadzone przez doradcę zawodowego.

Dnia 07.06.2017 roku odbył się festyn z okazji Dnia Dziecka dla 15 dzieci uczestniczących w zajęciach „Kreatywna PIASKownIca”. W dniach od 3.07 do 01.09.2017 roku realizowane były zajęcia w ramach programu „Lato w mieście 2017”. Zajęcia odbywały się od poniedziałku do

piątku w godzinach od 9.00 do 13.00. W zajęciach uczestniczyło średnio około 20 dzieci w wieku od 6 do 15 roku życia. Zgodnie z wcześniej przygotowanym harmonogramem realizowane były następujące zajęcia: plastyczne, Decoupage, zabawy ruchowe z chustą Klanzy, gry zabawowe z elementami edukacji z uwzględnieniem indywidualnych potrzeb dzieci, zabawy podwórkowe, aktywny wypoczynek na świeżym powietrzu. zajęcia sportowe oraz warsztaty profilaktyczno-edukacyjne. Dzieci i młodzież poznały zasady bezpieczeństwa w trakcie wypoczynku letniego.

W ramach akcji odbyły się następujące wycieczki:

1. Muzeum Śląskie w Katowicach - warsztaty pt. „Portret, autoportret, odbicie” w ramach programu Kultura Dostępna dn. 29.06.2017 r. (14 os.)
2. Miasteczko Twinpigs oraz Muzeum Ognia w Żorach dn. 11.07.2017 r. (16 os.)
3. Kino Helios w Sosnowcu, film pt. „Gru, Dru i Minionki” dn. 01.08.2017 r. (10 os.)
4. EtnoJura w Żarkach dn. 31.08.2017 r. (15 os.)
5. Kino Helios w Sosnowcu, film pt. „Gang Wiewióra 2” 04.09.2017 r. (11 os.)

Ponadto przy współpracy z Młodzieżowym Centrum Kariery OHP w Będzinie i Mobilnego Centrum Informacji Zawodowej z Dąbrowy Górniczej w dn. 04.07, 31.07, 21.08, 29.08 2017 r. odbyły się warsztaty pt. „Bez pracy, nie ma kolaczy” dla najmłodszych prowadzone przez doradcę zawodowego.

Dnia 27.11.2017 roku odbyły się Andrzejki dla dzieci uczestniczących w zajęciach „Kreatywna PIASKownIca”, w których brało udział 14 dzieci. Dnia 02.12.2017 roku odbyło się spotkanie Mikołajkowe w Kolegium Pracowników Służb Społecznych, podczas spotkania 15 dzieci uczestniczyło w licznych warsztatach m.in.: tanecznych, spotkaniu z Mikołajem, a także przedstawieniu przygotowanym przez podopiecznych DPS z Będzina. W dniu 08.12.2017 roku odbyła się wycieczka do Kopalni Kultury na seans „Kumple z Dżungli”. Raz w miesiącu odbywały się zajęcia rozwojowe dla dzieci z Sensoplastyki®, wspierające rozwoju kompetencji intra oraz interpersonalnych oraz kreatywności i twórcze myślenie. Dział ds. Wspierania Rodziny i Asysty Rodzinnej zorganizował Spotkanie Opłatkowe 21.12.2017 roku, w którym uczestniczyły 15 dzieci z Kreatywnej PIASKownIcy. Odbyła się uroczysta kolacja, wspólne śpiewanie kolęd i pastorałek oraz warsztaty świąteczne z rękodzieła prowadzone przez pracownię EtnoJura. Dzieci otrzymały paczki z żywnością, słodyczami i owocami.



10. Festyn rodzinny – 26.08.2017r.

W dniu 26 sierpnia 2017r. (sobota) w godzinach 11.00 – 16.00 na terenie ogródka Miejskiego Ośrodka Pomocy Społecznej w Czeladzi przy ul. 17-go Lipca 27 odbył się Festyn Rodzinny „Pożegnanie lata”.

Do udziału w tej imprezie zaprosiliśmy rodziny korzystające z pomocy naszego Ośrodka oraz wszystkich mieszkańców Czeladzi. Jak co roku, na uczestników festynu czekał szereg atrakcji i niezapomnianych wrażeń, a każdy z gości znalazł tu „coś dla duszy”, „coś dla oka”, „coś dla podniebienia”.

W ramach atrakcji duchowych można było wysłuchać występów wokalnych „czeladzkich talentów”. Zaśpiewali dla nas Andrzej Burzak, Marta Bugiel oraz Milena Wiśniewska.

Atrakcje wizualne zapewнили nam licznie zaproszeni goście, jednymi z których byli przedstawiciele 6 Batalionu Powietrznodesantowego z Gliwic, którzy przyjechali do nas wojskowym samochodem terenowym Honker. Przedstawili repliki broni palnej i pokazali manekiny skoczków, elementy żołnierskiego wyposażenia (kamizelki, hełmy itp.), które zaprezentował nam st. szer. Wojciech Dąbrowski. Samochody wojskowe zaprezentowali również zaproszeni członkowie Stowarzyszenia Pasjonatów Wojskowości „Kompania Bytom”, którzy między innymi zajmują się odrestaurowywaniem zabytkowych pojazdów militarnych. Militarną atrakcję stanowili także goście ze 1. Śląsko-Dąbrowskiego Korpusu Airsoftowego „Duchy”, grupy istniejącej od 2008 roku, stylizującej się na jednostki Wojska Polskiego. Członkowie tej grupy promującej Airsoft jako ciekawą odskocznnię od rzeczywistości, uświetniają zwykle wszelkie imprezy o charakterze militarnym. Uczestnicy naszego Festynu mogli także odwiedzić stoisko pokazowe dwóch Grup: 7 KRB - 7 Команда Разведки Боем oraz GIT - drużyn airsoftowych nastawionych na wschodni rodzaj uzbrojenia. Obie odtwarzają współczesne pododdziały rozpoznania rosyjskich sił specjalnych, dlatego też na ich stoisku można było poznać wyposażenie i uzbrojenie naszych wschodnich sąsiadów. Festyn uświetnili pokazy członków Bractwa Rycerskiego Zamku Będzin, które jest stowarzyszeniem rekonstrukcji historycznej, zajmującym się odtwórstwem historycznym średniowiecza przełomu XIV i XV wieku. Koncentruje się zarówno na rekonstrukcji kultury materialnej okresu późnego średniowiecza, jak i działalności sportowej związanej z Ruchem Rycerskim w postaci różnego rodzaju turniejów rycerskich i pokazów.

Niezapomniane wrażenia dla dzieci zapewniła animatorka Pani Marta Stachaczyk, która robiła niezwykle bańki mydlane, balonowe zwierzątka. Dla naszych najmłodszych uczestników festynu czekał także szereg innych ciekawych atrakcji. Mogli oni między innymi, uczestniczyć w różnych konkursach i wygrywać w nich atrakcyjne nagrody rzeczowe, które sprawiły radość

każdemu dziecku. Hit konkursu – stanowiło Koło Fortuny.

Dzieci, mogły skorzystać także z „Salonu piękności” (malowane buźki, kolorowe warkoczyki, decupage, tatuaże), strzelania do balonów, dmuchanej zjeżdżalni i szeregu innych zabaw.

Dla uczestników festynu przygotowaliśmy również „coś dla podniebienia”, czyli czekały na nich grillowane kielbaski, grochówka wojskowa, owocowa fontanna czekoladowa, wata cukrowa, popcorn, słodycze.

Przygotowanie tak wielu atrakcji dla uczestników imprezy możliwe było dzięki pozyskaniu sponsorów, którymi są: Delta-Oil, EUROVIA POLSKA S.A, Zanini Poland Sp. z o.o, P.H.U. TOMPRESS, CARBOT, Cleaning Industrial Machines, Huhtamaki Foodservice Poland Sp., Pani Marta Lipińska, Noclegownia „Oaza”, Wielka Żywiecka, Danon Sp.z.o o z Bierunia, Pani Magdalena Rapkowska, Piekarnia KRÓL, Pan Robert Wojtaszczyk „ROKA” Częstochowa, Pani Małgosia Bzymek Kwaciarnia Romantyczna , Pan Dominik Markocki Witebox, Firma FTUH „Gabi”, Pan Norbert Szewczyk Śrub-tech, Firma Akseon, Firma Inteligentna Mikroelektronika Sp. z o.o, Platforma dla Remontu i Budowy, hurtownia budowlana, Pan Andrzej Mentel Radny Miasta Czeladź, Firma FH Irena, Stowarzyszenie „Czeladź jest fajna”, Agencja Ochrony „Heros”, Pan Marian Marchewka, Firma handlowa „ DUET”, Pani Mariola Góral, Pan Jerzy Jarno, Fly Video Drones, Myjnia Blue - Czeladź.

Festyn Rodzinny „Pożegnanie lata” objęty został honorowym patronatem Burmistrza Miasta Czeladź -Zbigniewa Szaleńca oraz Starosty Będzińskiego – Arkadiusza Watoly.

Partnerzy Miejskiego Ośrodka Pomocy Społecznej w organizacji festynu:

Miejski Ośrodek Sportu i Rekreacji w Czeladzi, Zakład Inżynierii Komunalnej w Czeladzi, Kopalnia Kultury w Czeladzi, 6 Batalion Powietrznodesantowy im. gen. dyw. Edwina Rozłubirskiego w Gliwicach, Śląsko-Dąbrowski Korpus Airsoftowy „Duchy”, Grupy: 7 KRB i GIT, Przedszkole Nr 5 imienia Króla Macjusia I w Będzinie, Dom Pomocy Społecznej „Senior” w Czeladzi, Stowarzyszenie Pasjonaci Wojskowości „Kompania Bytom”.







11. Kolonie letnie.

W 2017 roku Miejski Ośrodek Pomocy Społecznej w Czeladzi przygotował ofertę wyjazdową na kolonie letnie w górach dla 60 dzieci z terenu miasta Czeladź. Wyjazd odbył się w dniach od 12 do 25 lipca do miejscowości Zawoja położonej u stóp Babiej Góry (1725 m), w dolinie rzeki Skawica, w województwie małopolskim. Podczas wypoczynku dzieci i młodzież korzystały z bogatej oferty atrakcji przygotowanej przez organizatorów wypoczynku m.in. wycieczki szlakami turystycznymi, zwiedzanie Zamku Suskiego w Suchej Beskidzkiej, dyskoteki, ogniska, itp. Wyjazd zorganizował wykonawca: Agencja Turystyczna „Ola” z Siemianowic Śląskich wyłoniony zgodnie z przepisami ustawy Pzp. Koszt organizacji kolonii wyniósł 61 108,91 zł.

Dzieci uczestniczyły również w programie rekreacyjno- profilaktycznym, którego tematami zajęć były między innymi:

- *Przemoc w rodzinie. Kto może mi pomóc.* Celem zajęć było przekazanie dzieciom wiedzy na temat zagrożeń oraz rozwijanie umiejętności ochrony w sytuacjach zagrożenia przemocą poprzez:
 - wzmocnienie w dzieciach zdolności identyfikacji sytuacji, o których należy porozmawiać z zaufanym dorosłym
 - rozwinięcie świadomości na temat trudności związanych z rozmową o zagrażających sytuacjach i możliwości ich przezwyciężenia
 - dostarczanie wiedzy na temat możliwości anonimowej pomocy
- *Jestem bezpieczna, jestem bezpieczny.* Celem zajęć było przekazanie dzieciom wiedzy na temat zagrożeń oraz rozwijanie umiejętności ochrony w sytuacjach zagrożenia przemocą poprzez:
 - wzmocnienie w dzieciach umiejętności rozróżnianie dobrego i złego dotyku
 - wprowadzenie pojęcia przemocy i identyfikacji sytuacji związanych z przemocą
 - wzmocnienie umiejętności identyfikacji zagrożeń związanych z wykorzystywaniem seksualnym i odpowiedniej reakcji w takiej sytuacji,
 - utrwalenie znajomości trzech zasad bezpieczeństwa oraz ich praktycznego wykorzystywania

12. FEAD

Miejski Ośrodek Pomocy Społecznej w Czeladzi kontynuuje współpracę z Caritas Diecezji Sosnowieckiej przy realizacji Programu Operacyjnego Pomoc Żywnościowa 2014-2020 (PO PŻ). Program współfinansowany jest ze środków Europejskiego Funduszu Pomocy Najbardziej Potrzebującym (Fund for European Aid to the Most Deprived – FEAD).

Główny cel Programu to udzielenie wsparcia osobom doświadczającym najgłębszych form ubóstwa poprzez udostępnienie pomocy żywnościowej w formie paczek lub posiłków. Uprawnienie do korzystania z pomocy żywnościowej jest uwarunkowane znajdowaniem się w trudnej sytuacji życiowej (sytuacje takie wymienia art. 7 ustawy o pomocy społecznej) oraz spełnianiem kryterium dochodowego, które zostało określone na poziomie 200% kryterium dochodowego uprawniającego do korzystania ze świadczeń pomocy społecznej, tj. 1238 zł w przypadku osoby samotnie gospodarującej oraz 1028 zł w przypadku osoby w rodzinie.

Pomoc żywnościowa z programu FEAD dla mieszkańców miasta Czeladź, podopiecznych Miejskiego Ośrodka Pomocy Społecznej jest wydawana w następujących punktach na terenie Czeladzi:

1. Parafia Matki Bożej Bolesnej Czeladź ul. Kościuszki 5
2. Parafia św. Stanisława BM Czeladź, ul. Ks. Pieńkowskiego 1
3. Magazyn „Caritas” Sosnowiec ul. Widok 1

Rodzaje produktów:

- makaron jajeczny 4,5 kg (9 opakowań),
- ryż biały 4 kg (4 opakowania),
- herbatniki maślane 0,6 kg (3 opakowania),
- mleko UHT 7l (7opakowań),
- ser podpuszczkowy dojrzewający 2,4 kg (6 opakowań),
- groszek z marchewką 4 kg (10 opakowań),
- fasola biała 4 kg (10 opakowań),
- koncentrat pomidorowy 1,76 kg (11 opakowań),
- powidła śliwkowe 1,5 kg (5 opakowań),
- gulasz wieprzowy z warzywami 1,7 kg (2 opakowania),
- filet z makreli w oleju 1,7 kg (10 opakowań),
- szynka drobiowa 3 kg (10 opakowań),

- cukier biały 4 kg (4 opakowania),
 - olej rzepakowy 4l (4 opakowania)
 - buraczki wiórki 1,05 kg (3 opakowania),
 - makaron kukurydziany bezglutenowy 0,5 kg (1 opakowanie),
 - kasza gryczana 2 kg (4 opakowania),
 - szynka wieprzowa mielona 2,1 kg (opakowań),
 - pasztet wieprzowy 0,64 kg (opakowania),
- Łącznie 50,45 kg

Skierowania do otrzymania pomocy żywnościowej FEAD wydają pracownicy socjalni Miejskiego Ośrodka Pomocy Społecznej w Czeladzi. W 2017r. wydano skierowania dla:

- 370 rodzin
- 740 osób

13. „Edukacja Ludzi SZukających Kompetencji - „Eluszek”. Program wsparcia rodzicielstwa”

Miejski Ośrodek Pomocy Społecznej w Czeladzi realizuje od września 2016r. do sierpnia 2018r. projekt pt. „Edukacja Ludzi SZukających Kompetencji - "ELUSZEK". Program wsparcia rodzicielstwa” w ramach Regionalnego Programu Operacyjnego Województwa Śląskiego na lata 2014-2020 (Europejski Fundusz Społeczny) dla osi priorytetowej: IX. Włączenie społeczne dla działania: 9.2. Dostępne i efektywne usługi społeczne i zdrowotne dla poddziałania: 9.2.5. Rozwój usług społecznych – konkurs.

Wartość projektu: 378 116,44 zł

Wkład Funduszu Europejskiego : 346 998,29 zł

Cel projektu

Kluczową intencją projektu jest upowszechnienie wiedzy oraz rozwijanie umiejętności wychowawczych rodziców małych dzieci w zakresie tworzenia i modyfikowania czynników ochronnych w kontakcie z dzieckiem. Główne obszary działań obejmują: poszerzenie wiedzy i zwiększenie umiejętności rodziców w zakresie sposobów budowania bezpiecznej relacji i interakcji z dziećmi, w tym czynników warunkujących właściwy rozwój emocjonalny dzieci. Założone cele są realizowane poprzez organizację tematycznych warsztatów kompetencji wychowawczych, organizację spotkań edukacyjnych dla rodziców i dzieci oraz treningów wspomagających jakość wczesnego przywiązania.

Grupę docelową w projekcie stanowią rodziny z dziećmi, które doświadczają różnych trudności w pełnieniu ról rodzicielskich z terenu Miasta Czeladź. Zaplanowano objąć wsparciem łącznie 110 osób. Drugą grupą docelową są rodziny wspierające (superwizorzy rodzinni), czyli osoby, które wezmą udział w specjalistycznym szkoleniu po zakwalifikowaniu ich w drodze rekrutacji spośród chętnych osób z terenu Miasta.

1. W ramach Zadania 1 "Działania na rzecz zwiększenia czynników ochronnych rodziny" przeprowadzono następujące działania:

- Trening kompetencji rodzicielskich dla 56 osób łącznie (2 grupy po 32 godziny dydaktyczne);
- Spotkania grupy wsparcia dla 48 osób łącznie (2 grupy po 16 godzin dydaktycznych);
- Indywidualne poradnictwo psychologiczne, łącznie 140 godzin dla 53 osób;
- Indywidualne poradnictwo logopedyczne, łącznie 66 godzin dla 19 dzieci;
- Indywidualne poradnictwo prawne, łącznie 50 godzin dla 17 osób;

- Mediacje rodzinne, łącznie 50 godzin dla 13 osób/rodzin;
- Trening kompetencji specjalistycznych dla 4 osób/rodzin wspierających, łącznie 40 godzin.

Ponadto podczas warsztatów/spotkań grupowych uczestnicy projektu mieli zapewniony poczęstunek, opiekę nad osobami zależnymi (dziećmi).

Osoby biorące udział w projekcie otrzymały również zwrot kosztów dojazdu w formie jednorazowych biletów KZK GOP.

2. W ramach Zadania 2 "Działania na rzecz weryfikacji uzyskanych kompetencji" przeprowadzono następujące działania:

- 2,5 dniowy wyjazd terapeutyczno-integracyjny dla rodziców z dziećmi (łącznie 40 osób). Podczas wyjazdu uczestnicy mieli zapewnione noclegi, wyżywienie, ubezpieczenie, materiały szkoleniowe, transport oraz koszty trenerów;
- Trening relacji przywiązaniowej dla 10 rodzin, łącznie zrealizowano 100 godzin treningu.

3. W ramach Zadania 3 "Działania na rzecz zwiększenia czynników ochronnych w środowisku lokalnym" przeprowadzono następujące działania:

- Superwizja prowadzona przez osoby/rodziny wspierające, łącznie 60 godzin;
- Superwizja ekspercka prowadzona dla osób/rodzin wspierających, łącznie 5 godzin;
- Wyjścia edukacyjno-integracyjne dla uczestników projektu oraz ich rodzin. Zorganizowano cztery wyjścia, w których łącznie wzięły udział 74 osoby.

4. W ramach Zadania 4 "Asystentura rodzin mających trudności opiekuńczo-wychowawcze" przeprowadzono następujące działania:

- Superwizja pracy asystentów rodziny, łącznie 33 godziny;
- Zatrudniono dwóch asystentów rodziny na umowę o pracę 1 etat i 1/2 etatu.

5. W ramach Zadania 5 "Wsparcie finansowe dla rodzin uczestniczących w projekcie" udzielono pomocy finansowej zgodnie z ustawą o pomocy społecznej w ramach zadań własnych jednostki samorządu terytorialnego. Zostały wydane łącznie 44 decyzje administracyjne, na łączną kwotę 13 200 zł.

Innowacyjne działania projektu

Innowacyjnym aspektem projektu jest utworzenie w ramach lokalnego systemu wsparcia dodatkowej formy wspomaganie rodzin przeżywających trudności wychowawcze. Do funkcjonującego systemu zostanie włączona *Superwizja rodzinna* jako działanie modelujące potencjał ochronny rodziny. Superwizja jest prowadzona przez doświadczonych specjalistów, których zadaniem będzie stymulowanie rodziny do samodzielnego budowania potencjału ochronnego.

Spotkania w ramach Superwizji rodzinnej mają za zadanie wspierać rodziców w procesie wychowywania dziecka, dawać im przydatne narzędzia i umiejętności, które w znaczący sposób poprawią jakość wzajemnych relacji i okazywanego dziecku wsparcia. Kluczowym elementem tego procesu są wartości rodzica oraz cele jakie rodzic chce w związku z nimi realizować. W procesie współpracy to rodzic jest ekspertem, zadaniem superwizora jest wspierać rodzica w odpowiedzeniu sobie m.in. na pytania: "Jakim rodzicem chcę być?" , "Jakiego dorosłego chcę wychować?" , "Jakim chcę by był człowiekiem w przyszłości i co mogę zrobić już teraz by mu w tym pomóc?" oraz, już bardzo konkretnie, pomóc rodzicowi wdrożyć jego własne odpowiedzi we wspólną rodzinną codzienność.



14. Projekt „Teraz TY! Czeladzki Klub Integracji Społecznej”

Miejski Ośrodek Pomocy Społecznej w Czeladzi współrealizuje ze Stowarzyszeniem Twórczych Umysłów projekt pn. „Teraz TY! Czeladzki Klub Integracji Społecznej” w ramach Regionalnego Programu Operacyjnego Województwa Śląskiego na lata 2014-2020 (Europejski Fundusz Społeczny) dla osi priorytetowej: IX. Włączenie społeczne dla działania: 9.1 Aktywna integracja, poddziałanie 9.1.5. Programy aktywnej integracji osób i grup zagrożonych wykluczeniem społecznym – konkurs.

Wartość projektu: 459 599,90

Wkład Europejskiego Funduszu Społecznego: 436 619,90 zł (95 %)

Wkład własny Stowarzyszenia Twórczych Umysłów, 22 980,00 zł (5 %)

Termin realizacji projektu: 1 marca 2017 r.- 31 sierpnia 2018 r.

Cel projektu

Głównym celem projektu jest zwiększenie poziom zdolności do zatrudnienia 40 osób (25K/15M) zagrożonych wykluczeniem społecznym z terenu Czeladzi, poprzez rozwinięcie ich kompetencji społecznych oraz zawodowych.

Kluczowe działania

I moduł obejmuje **cykl 16 zajęć grupowych** tj. warsztaty kompetencji społecznych i zawodowych, grupę wsparcia, warsztaty z dietetykiem i stylistką oraz dwa wyjścia integracyjno-motywujące.

II moduł obejmuje **spotkania indywidualne**. Sesje job coachingu, dzięki którym Uczestnik wyznacza swój cel zawodowy i drogę do jego osiągnięcia. Pracownia CV- dzięki czemu Uczestnicy tworzą profesjonalny komplet dokumentów aplikacyjnych. Spotkania z pracownikiem socjalnym mające na celu rozwiązywanie bieżących trudności życiowych.

* Uczestnicy mogą zgłosić potrzebę na dodatkowe wsparcie w zakresie: poradnictwa psychologicznego, prawnego, terapii oraz mediacji rodzinnych.

III moduł kursy i staże zawodowe. Osoby, które mają niski poziom kompetencji zawodowych mogą skorzystać z oferty indywidualnego doboru kursu w oparciu o wcześniej określony cel zawodowy. Natomiast Uczestnicy, którzy nie posiadają doświadczenia zawodowego mogą skorzystać z płatnego stażu. Ten moduł dotyczy wyłącznie osób zarejestrowanych w Powiatowym Urzędzie Pracy z ustalonym III profilem oraz osób, które nie widnieją w ewidencji PUP. Zatem przeważająca grupa osób z II profilem, nie ma możliwości skorzystania z tej formy wsparcia. Wynika to z faktu, iż osoby sklasyfikowane do profilu II mają możliwość skorzystania z w/w form aktywizacji w Urzędzie Pracy.

IV moduł poradnictwo zawodowe i pośrednictwo pracy. Uczestnicy, którzy ukończyli część grupową i indywidualną, a także Uczestnicy powracający z kursu lub stażu uzyskują wsparcie w zakresie przedstawiania ofert pracy dopasowanych do celu zawodowego oraz przygotowania do rozmów kwalifikacyjnych.

Kto może zostać Uczestnikiem Klubu Integracji Społecznej?

Uczestnicy projektu muszą spełniać następujące kryteria formalne:

- zamieszkiwać teren gminy Czeladź,
- mieć ukończony 18 rok życia,
- być osobą bezrobotną lub nieaktywną zawodowo,
- spełniać kryterium osoby zagrożonej ubóstwem lub wykluczeniem społecznym:

a.) osoby lub rodziny korzystające ze świadczeń z pomocy społecznej; lub

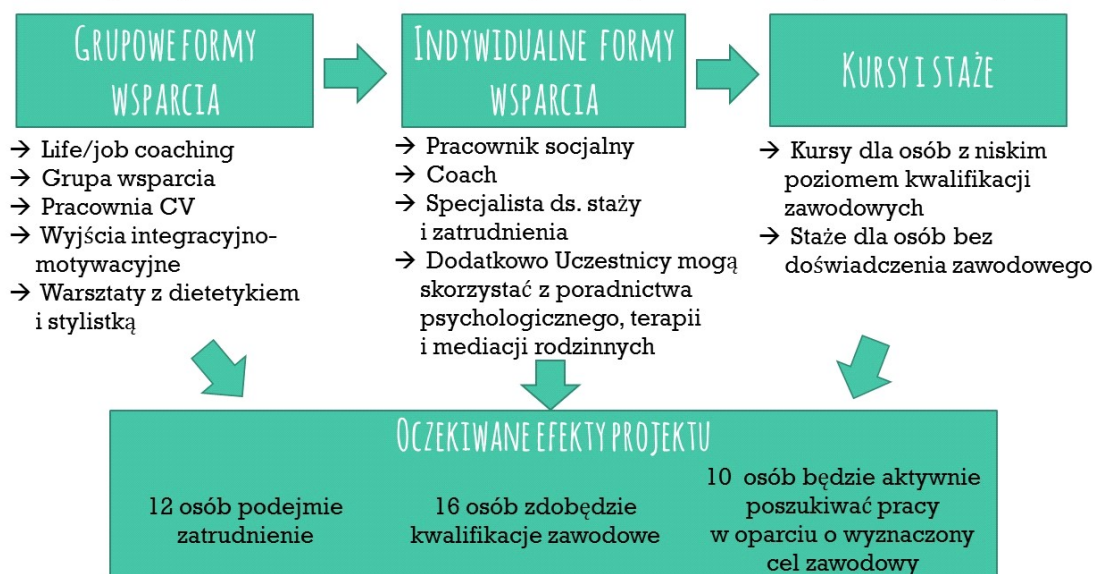
b.) osoby o których mowa w art. 1 ust. 2 ustawy z dnia 13 czerwca 2003 r., o zatrudnieniu socjalnym (tj. Dz. U. Z 2011 r. Nr 43 poz. 225 z późn. zm.); lub

c.) osoby zakwalifikowane do III profilu pomocy w Powiatowym Urzędzie Pracy.

Zgłoszenie chęci uczestnictwa w projekcie odbywa się:

- Osoby korzystające z pomocy tut. Ośrodka - poprzez pracownika socjalnego w każdym z 4 Zespołów Pracowników Socjalnych, zgodnie ze swoim miejscem zamieszkania.
- Osoby nie korzystające z pomocy tut. Ośrodka - poprzez kierownika Klubu Integracji Społecznej w siedzibie Klubu przy ul. Wojkowickiej 2/405, III piętro

Usługi aktywnej integracji o charakterze społecznym i zawodowym w ramach projektu



Oprac. J. Czerwińska

Działania podjęte w ramach projektu pn. „Teraz Ty! Czeladzki Klub Integracji Społecznej” w 2017 roku

W 2017 roku do udziału w projekcie przystąpiło 19 osób, będących beneficjentami Miejskiego Ośrodka Pomocy Społecznej. W pierwszej grupie utworzonej w kwietniu znalazło się 11 osób, w tym 9 zarejestrowanych w Powiatowym Urzędzie Pracy. Druga grupa utworzona we wrześniu liczyła 8 osób, w tym 6 zarejestrowanych w PUP.

Pracownik socjalny w okresie od 25 kwietnia do 31 grudnia 2017 roku zawarł 20 kontraktów socjalnych z osobami uczestniczącymi w projekcie. (15 cz. B/ 5 cz. A). W tym okresie zakończono realizację 11 kontraktów socjalnych w tym 7 z oceną pozytywną, co oznacza, iż cel główny projektu został osiągnięty, oraz 4 kontrakty zakończono z oceną negatywną, z uwagi na porzucenie projektu bez podania przyczyny.

Uczestnicy/uczestniczki pozostają w projekcie tak długo jak jest to potrzebne do osiągnięcia celu głównego, nie dłużej niż do 31 sierpnia 2018 r.

W 2017 roku w ramach projektu pn. „Teraz Ty! Czeladzki Klub Integracji Społecznej”:

- 7 osób podjęło zatrudnienie,
- 2 osoby ukończyły kurs zawodowy i zdały egzamin certyfikujący,
- Przeprowadzono 192 godziny dydaktyczne warsztatów kompetencji społecznych, obejmujących tematykę społeczną i zawodową, wyjścia integracyjno-motywujące warsztaty z dietetykiem oraz specjalistą ds. kreowania wizerunku.
- Przeprowadzono 32 godziny dydaktyczne warsztatów Pracowni CV,

- Przeprowadzono 32 godziny dydaktyczne spotkań grupy wsparcia,
- Pracownik socjalny odbył 32 wizyty w środowiskach zamieszkania uczestników/uczestniczek projektu,
- Pracownik socjalny odbył 59 spotkań o charakterze indywidualnym z osobami uczestniczącymi w projekcie w wymiarze 86 godzin zegarowych,
- Na każdą osobę uczestniczącą w projekcie przewidziane jest 5 sesji job coachingu, w wymiarze 2 godzin dydaktycznych na sesję,

Każdego dnia w godzinach 8:00- 14:00 do dyspozycji uczestników/uczestniczek pozostaje stanowisko komputerowe oraz wsparcie specjalisty ds. staży i zatrudnienia.

15. Projekt „CZAS NA SAMODZIELNOŚĆ”

Projekt realizowany w partnerstwie ze STOWARZYSZENIEM SZANSA W ZAWIERCIU W ramach projektu wsparciem zostaną objęte 72 Osoby Niepełnosprawne w wieku 16-64 lata w tym 36 osób niepełnosprawnych intelektualnie z pow. zawierciańskiego, będzińskiego oraz Dąbrowy Górniczej, nieaktywne zawodowo. Projekt współfinansowany ze środków Europejskiego Funduszu Społecznego w ramach Regionalnego Programu Operacyjnego Województwa Śląskiego na lata 2014 – 2020

Okres realizacji 01.03.2017 – 31.12.2018

DZIAŁANIA:

1. Opracowanie bilansu kompetencji – spotkanie z psychologiem (2 godziny)

2. Integracja społeczna

a) Wyjazd szkoleniowo-poznawczy – 5 dni, w ramach którego prowadzone są zajęcia:

- socjoterapeutyczne – poprawa relacji w rodzinie i funkcjonowania w społeczeństwie – 15 godz.

- warsztaty z psychologiem - skierowane na rozwój indywidualnego potencjału uczestnika – 15 godz.

b) Warsztaty „Promocja zdrowego stylu życia” – 15 godz.

c) Warsztaty „Prowadzenie gospodarstwa domowego” – 15 godz.

d) Zajęcia wspomagające o charakterze środowiskowym (teatralno – taneczne, krawiecko-rękodzielnicze) – 6 h/m-c x 9 m-cy

e) Zajęcia grupowe – Trening niezależnego funkcjonowania w życiu codziennym – 20 godz.

3. Integracja edukacyjna

a) Warsztaty grupowe z zakresu kompetencji społecznych – 30 h (5 dni)

b) Warsztaty grupowe – Aktywne poruszanie się po rynku pracy – 30 h (5 dni)

c) Grupa wsparcia – zajęcia grupowe cykliczne z psychologiem, doradcą zawodowym, prawnikiem, seksuologiem – 6 h/m-c x 5 m-cy

d) Zajęcia grupowe – Warsztaty kreowania wizerunku (wizażysta) – 30 h (5 dni).

e) Zajęcia indywidualne – Opracowanie indywidualnej ścieżki reintegracji społeczno – zawodowej 3h (psycholog – 1h oraz doradca zawodowy 2h)

f) Grupa wsparcia – Dyżur psychologa, doradcy zawodowego, prawnika, seksuologa, logopedy – 6 h/m-c x 9 m-y

4. Integracja zawodowa

- a) Zajęcia grupowe – Trening motywacji do podjęcia zatrudnienia – 20 godz.
- b) Zajęcia grupowe – Praktyczne przygotowanie dokumentów aplikacyjnych – 18 godz.
- c) Wizyty studyjne w przedsiębiorstwach zgodnych z preferencjami zawodowymi – 3 wizyty
- d) Szkolenia zawodowe zgodne z preferencjami zawodowymi – 120 godz.
- e) Zajęcia indywidualne – Indywidualne wsparcie w zatrudnieniu (po 3 godz na osobę)

5. Integracja w miejscu pracy

- a) Staże zawodowe (3 miesięczne) w przedsiębiorstwach (7 godzin/dziennie).


Udział w projekcie jest bezpłatny. Uczestnikom projektu przysługuje szereg działań wspierających, takich jak:

- Catering na zajęciach grupowych
- Zwrot kosztów dojazdów na wszystkie zajęcia
- Stypendium stażowe
- Stypendium szkoleniowe
- Materiały dydaktyczno-szkoleniowe
- Wsparcie ze strony Asystenta osoby niepełnosprawnej

14 osób niepełnosprawnych z terenu Czeladzi uczestniczy w Projekcie.

16. Mural na ul. Zwycięstwa 6

W siedzibie Miejskiego Ośrodka Pomocy Społecznej w Czeladzi na ul. Zwycięstwa 6 powstał mural. Pomysłodawczynią tego przedsięwzięcia była Pani Karolina Oglódek. Mural powstał na ścianie głównej oraz ścianie bocznej. Mural powstał w ramach pracy licencjackiej wspólnie z seniorami z Klubu Seniora „Wrzos”. Projekt pomagali stworzyć seniorzy. Zdecydowano, że na głównej ścianie zostaną malowane proste kształty w formie bryły. Z kolei na ścianie boczne powstaną zarysy postaci i ich wielka chmura pomysłów.



17. Dzień Pracownika Socjalnego.

24 listopada 2017r. Miejski Ośrodek Pomocy Społecznej w Czeladzi świętował Dzień Pracownika Socjalnego. W trakcie gali, która odbyła się w Kopalni Kultury w Czeladzi, podsumowano całoroczną działalność.

Dzień Pracownika Socjalnego jest wielkim świętem wszystkich pracowników służb społecznych, a w szczególności pracowników socjalnych. Jest także formą wyróżnienia oraz sposobem promowania zawodu pracownika socjalnego. Przecież pracownik socjalny jest osobą która daje wsparcie, gdy wszystko inne zawodzi.

Wyzwania dzisiejszych czasów dla pracownika socjalnego są bardzo duże. Pracownicy socjalni zajmują się osobami, rodzinami czy grupami społecznymi wykluczonymi albo zagrożonymi marginalizacją i wykluczeniem. Ustawowe wymogi, jeśli chodzi o kwalifikacje i poziom wykształcenia pracownika socjalnego, są bardzo wysokie. Podstawowym narzędziem pracownika socjalnego jest – ON SAM, pracuje, bowiem opierając się głównie na własnych zasobach. W pracy socjalnej, pracownik – obok własnych umiejętności – ma także do dyspozycji zaplecze instytucjonalne i odpowiednie środki działania. Jednak trafny wybór strategii działania, z wykorzystaniem odpowiedniego zaplecza instytucjonalnego, leży w gestii pracownika socjalnego.

W trakcie gali zaprezentowano sondę uliczną przeprowadzoną z mieszkańcami Czeladzi, której celem było poznanie ich wiedzy na temat ośrodka, roli pracownika socjalnego, cech jakie powinien posiadać oraz wiedzy na temat tego co robi ośrodek pomocy społecznej w Czeladzi.

Obchody Dnia Pracownika Socjalnego to także okazja zaprezentowania dorobku Ośrodka, ten dorobek to praca wielu osób. W trakcie gali zaprezentowano multimedialne prezentacje mające pokazać rok pracy Ośrodka. Każdy pracownik jest ważnym elementem całości i dzięki swojemu zaangażowaniu i pracy zapewnia sprawne funkcjonowanie Ośrodka i sprawną realizację wszystkich wymaganych zadań.

W sposób szczególny Ośrodek podziękował za współpracę w mijającym roku Panu Dominikowi Hodurek – Dyrektorowi Domu Pomocy Społecznej „Senior”, Pani Izabeli Penszko – Dyrektor Miejskiego Zakładu Gospodarki Komunalnej oraz Panu Krzysztofowi Niebylskiemu – Komendantowi Straży Miejskiej. Dzięki pomocy i wspólnym działaniom wiele trudnych spraw udało się zrealizować.

W gali uczestniczyli przedstawiciele władz samorządowych, Burmistrz Pan Zbigniew Szaleniec, Z-ca Burmistrza Pani Beata Zawiła, Z-ca Burmistrza Pani Elżbieta Dmitruk oraz liczne grono zaproszonych gości, wśród których szczególne znaczenie miał udział dyrektorów i kierowników ośrodków pomocy społecznej z powiatu będzińskiego.

Tradycja wspólnego celebrowania Dnia Pracownika Socjalnego coraz mocniej wpisuje się w kalendarz ważnych wydarzeń życia społecznego Miasta Czeladź.



18. Spotkanie Wigilijne.

W dniu 18 grudnia 2017 roku w Domu Pomocy Społecznej „Senior” w Czeladzi odbyło się spotkanie wigilijne dla podopiecznych Miejskiego Ośrodka Pomocy Społecznej w Czeladzi, w którym wzięli udział zaproszeni goście : Pan Zbigniew Szalaniec - Burmistrz Miasta Czeladź, Pani Beata Zawila - Z-ca Burmistrza ds Społecznych, Pani Ilona Grudzień – Naczelnik Wydziału Edukacji i Polityki Społecznej UM Czeladź, ks. Kanonik Jarosław Wolski oraz ks. Andrzej Uliniarz z Parafii pw. Św. Stanisława z Czeladzi, Pani Aneta Józwin – Rybska - Dyrektor MOPS, Pan Krzysztof Leśniak - Z-ca Dyrektora MOPS oraz Pan Dominik Hodurek – Dyrektor Domu Pomocy Społecznej „Senior”.

Burmistrz Miasta powitał licznie przybyłych na spotkanie opłatkowe. Składając świąteczne życzenia, przypomniał, że Boże Narodzenie to czas kiedy bardziej niż kiedykolwiek odczuwamy potrzebę bycia razem, wspólnego tworzenia i wzajemnego wspierania się.

Do zebranych życzenia błogosławionych oraz rodzinnych świąt Bożego Narodzenia skierował również Proboszcz Parafii pw. Św. Stanisława z Czeladzi ks. Kanonik Jarosław Wolski. Boże Narodzenie to czas spotkań z najbliższymi, rodziną, przyjaciółmi przy wspólnym stole, zwłaszcza wigilijnym, na którym nie może zabraknąć opłatka.

Wszyscy zebrani połamali się opłatkiem i składali życzenia na ten szczególny czas. Na stole nie zabrakło tradycyjnej zupy grzybowej, ryby z ziemniakami i kapustą, kompotu oraz typowego dla Świąt Bożego Narodzenia makowca.

Spotkanie wigilijne odbyło się w miłej, świątecznej atmosferze, której towarzyszyły kolędy. Po tradycyjnym posiłku osoby biorące udział w wigilii otrzymały paczki żywnościowe na święta.





19. Struktura wydatków Miejskiego Ośrodka Pomocy Społecznej w Czeladzi w 2017r.

1. ZESTAWIENIE OGÓLNE Z WYKONANIA BUDŻETU MIEJSKIEGO OŚRODKA POMOCY SPOŁECZNEJ W CZELADZI W OKRESIE OD 01.01.2017r DO 31.12.2017r.

1.a DOCHODY MIEJSKIEGO OŚRODKA POMOCY SPOŁECZNEJ W CZELADZI W OKRESIE OD 01.01.2017r DO 31.12.2017r.

Tabela nr 50. Wykonanie dochodów Miejskiego Ośrodka Pomocy Społecznej w Czeladzi ogółem za 2017 rok.

	WYSZCZEGÓLNIENIE	PLAN 2017	WYKONANIE ZA 2017 ROK	% WYKONANIA PLANU
1	DOCHODY WŁASNE	258 185,00	254 607,73	98,62
2	DOCHODY ZWIĄZANE Z REALIZACJĄ ZADAŃ Z ZAKRESU ADMINISTRACJI RZĄDOWEJ ORAZ INNYCH ZADAŃ ZLECONYCH USTAWAMI	115.830,00	358 035,00	309,11
	DOCHODY OGÓŁEM :	374 015,00	612 642,73	163,81

1.b WYDATKI MIEJSKIEGO OŚRODKA POMOCY SPOŁECZNEJ W CZELADZI W W OKRESIE OD 01.01.2017r DO 31.12.2017r.

Ogólny plan wydatków na 2017 rok zatwierdzony Uchwałą XXXII/419/2016 Rady Miejskiej w Czeladzi z dnia 19 grudnia 2016 roku wynosił **30 688 787,31 zł**, na koniec II półrocza 2017 roku ustalony został na kwotę **36 203 248,81 zł**. natomiast wykonany w wysokości **35 598 505,60 zł**, czyli w **98,33%**. Realizacja wydatków w podziale na wydatki własne oraz wydatki na zadania zlecone przedstawia się następująco :

Tabela nr 51. Realizacja wydatków budżetowych w 2017 roku

	PLAN PO ZMIANACH 2017 ROK	WYKONANIE ZA 2017 ROK	% WYKONANIA PLANU
WYDATKI WŁASNE	15 057 531,22	14 636 001,67	97,20
Wydatki bieżące	15 045 916,22	14 624 664,02	97,20
Wydatki majątkowe	11 615,00	11 337,65	97,61

WYDATKI NA ZADANIA ZLECONE	21 145 717,59	20 962 503,93	99,13
Wydanki bieżące	21 145 717,59	20 962 503,93	99,13
OGÓLEM WYDATKI	36 203 248,81	35 598 505,60	98,33

2. WYKONANIE PLANU DOCHODÓW MIEJSKIEGO OŚRODKA POMOCY SPOŁECZNEJ W CZELADZI WG ŹRÓDEŁ I WG DZIAŁÓW KLASYFIKACJI BUDŻETOWEJ W 2017 ROKU

Szczegółowe wykonanie **dochodów w ramach zadań własnych według** paragrafów klasyfikacji budżetowej przedstawia się następująco:

Rozdział 85214 Zasiłki i pomoc w naturze oraz składki na ubezpieczenia emerytalne i rentowe.

§ 0970 Wpływy z różnych dochodów

Plan	89 800,00 zł	Wykonanie	89 930,11zł
------	--------------	-----------	-------------

Wpływ z tytułu zwrotu udzielonych zasiłków celowych, zasiłków celowych zwrotnych, zasiłków okresowych oraz dopłaty rodzin do pobytu w domach pomocy społecznej.

Rozdział 85216 Zasiłki stałe

§ 0970 Wpływy z różnych dochodów

Plan	6 000,00zł	Wykonanie	8 083,77zł
------	------------	-----------	------------

Zwrot nienależnie pobranych zasiłków stałych.

Rozdział 85219 Ośrodki pomocy społecznej

§ 0630 Wpływy z tytułu opłat i kosztów sądowych oraz innych opłat uiszczonych na rzecz Skarbu Państwa z tytułu postępowania sądowego i prokuratorskiego

Plan	1 317,00zł	Wykonanie	1 317,00 zł
------	------------	-----------	-------------

Zwrot kosztów procesu.

§ 0640 Wpływy z tytułu kosztów egzekucyjnych, opłaty komorniczej i kosztów upomnień

Plan	174,00zł	Wykonanie	220,40 zł
------	----------	-----------	-----------

Zwrot kosztów upomnień.

§ 0690 Wpływy z różnych opłat

Plan	4 344,00zł	Wykonanie	4 344,00 zł
------	------------	-----------	-------------

Wpływ z tytułu zwrotu odszkodowania wypłaconego zwolnionemu pracownikowi.

§ 0750 Dochody z najmu i dzierżawy składników majątkowych Skarbu Państwa, jednostek samorządu terytorialnego lub innych jednostek zaliczanych do sektora finansów publicznych oraz innych umów o podobnym charakterze.

Plan 1 450zł Wykonanie 1 026,92zł

Wpływy z najmu pomieszczeń w budynku przy ul. Zwycięstwa 6 w Czeladzi.

§ 0920 Pozostałe odsetki

Plan 0,00zł Wykonanie 279,92zł

Wpływ z tytułu odsetek od odszkodowania wypłaconego zwolnionemu pracownikowi.

§ 0960 Wpływy z otrzymanych spadków, zapisów i darowizn w postaci pieniężnej

Plan 2 500,00zł Wykonanie 2 500,00zł

Darowizna

§ 0970 Wpływy z różnych dochodów

Plan 3 600,00zł Wykonanie 4,31zł

Zwrot za rozmowy telefoniczne pracownika poza limitem.

Rozdział 85228 Usługi opiekuńcze i specjalistyczne usługi opiekuńcze

§ 0830 Wpływy z usług

Plan 59 400,00zł Wykonanie 60 686,36 zł

Odpłatność za usługi opiekuńcze świadczone w formie opieki nad chorym w domu oraz odpłatność za obiady od osób którym świadczone są usługi opiekuńcze.

Rozdział 85295 Pozostała działalność;

§ 0970 Wpływy z różnych dochodów – prace społecznie – użyteczne

Plan 0,00zł Wykonanie 263,00zł

Zwroty nienależnie pobranych prac społecznie – użytecznych.

Rozdział 85415 Pomoc materialna dla uczniów

§ 0970 Wpływy z różnych dochodów

Plan 0,00zł Wykonanie 3 828,05zł

Zwrot nienależnie pobranego stypendium.

Rozdział 85502 Świadczenia rodzinne, świadczenia z funduszu alimentacyjnego oraz składki na ubezpieczenia emerytalne i rentowe z ubezpieczenia społecznego

§ 0940 Wpływy z rozliczeń/ zwrotów z lat ubiegłych zaliczka alimentacyjna

Plan 15 600,00zł Wykonanie 8 842,27zł

Zwrócone zaliczki alimentacyjne przez dłużników alimentacyjnych.

§ 0980 Wpływy z tytułu zwrotów wpłaconych świadczeń z funduszu alimentacyjnego

Plan 74 000,00zł Wykonanie 73 281,62zł

Zwrócone świadczenia z funduszu alimentacyjnego przez dłużników alimentacyjnych.

Szczegółowe wykonanie dochodów w ramach zadań zleconych według paragrafów klasyfikacji budżetowej przedstawia się następująco:

Rozdział 85228 Usługi opiekuńcze i specjalistyczne usługi opiekuńcze

§ 0830 Wpływy z usług

Plan	1 500,00zł.	Wykonanie	2 707,24zł
------	-------------	-----------	------------

Odpłatność za specjalistyczne usługi opiekuńcze od osób z zaburzeniami psychicznymi.

Rozdział 85501 Świadczenie wychowawcze

§ 0920 Wpływy z pozostałych odsetek

Plan	0,00zł.	Wykonanie	209,09zł
------	---------	-----------	----------

Odsetki od nienależnie pobranego świadczenia wychowawczego.

§ 0970 Wpływy z różnych dochodów

Plan	0,00zł.	Wykonanie	5 100,00zł
------	---------	-----------	------------

Zwrot nienależnie pobranego świadczenia wychowawczego.

Rozdział 85502 Świadczenia rodzinne, świadczenia z funduszu alimentacyjnego oraz składki na ubezpieczenia emerytalne i rentowe z ubezpieczenia społecznego

§ 0920 Wpływy z pozostałych odsetek

Plan	64 000,00zł.	Wykonanie	201 962,50zł
------	--------------	-----------	--------------

Odsetki od nienależnie pobranych zasiłków oraz odsetki ustawowe należne z tytułu zwrotów wypłaconych świadczeń z funduszu alimentacyjnego.

§ 0940 Wpływy z rozliczeń/ zwrotów z lat ubiegłych

Plan	18 300,00zł.	Wykonanie	8 842,58zł
------	--------------	-----------	------------

Zwrócone zaliczki alimentacyjne przez dłużników alimentacyjnych.

§ 0970 Wpływy z różnych dochodów

Plan	0,00zł.	Wykonanie	29 213,42zł
------	---------	-----------	-------------

Zwrot nienależnie pobranych świadczeń.

§ 0980 Wpływy z tytułu zwrotów wypłaconych świadczeń z funduszu alimentacyjnego

Plan	32 000,00zł.	Wykonanie	109 972,54zł
------	--------------	-----------	--------------

Zwrócony fundusz alimentacyjny przez dłużników alimentacyjnych.

Rozdział 85503 Karta Dużej Rodziny

§ 0690 Wpływy z różnych opłat

Plan	30,00zł.	Wykonanie	27,63zł
------	----------	-----------	---------

Opłata za wydania duplikatu Karty Dużej Rodziny

**3. WYKONANIE PLANU WYDATKÓW MIEJSKIEGO OŚRODKA POMOCY
SPOŁECZNEJ W CZELADZI WG DZIAŁÓW I ROZDZIAŁÓW KLASYFIKACJI
BUDŻETOWEJ W OKRESIE OD 01.01.2017r DO 31.12.2017r.**

WYDATKI BUDŻETOWE - ZADANIA WŁASNE W 2017 ROKU

Wydatki własne przyjęte do realizacji na kwotę **15 057 531,22 zł.** zostały wykonane na kwotę **14 636 001,67 zł,** co stanowi **97,20%** wykonania planu. Wykonanie wydatków własnych w poszczególnych rozdziałach przedstawia się następująco:

Tabela nr 52. Wydatki własne według rozdziałów.

		PLAN 2017 ROK PO ZMIANACH	WYKONANIE W 2017 ROKU	% WYKONANIA PLANU	UDZIAŁ %
85154	PRZECIWDZIAŁANIE ALKOHOLIZMOWI	180 400,00	123 714,10	68,58	0,85
	Wydatki bieżące w tym:	180 400,00	123 714,10	68,58	
	Wynagrodzenia i składki od nich naliczane	51 200,00	22 906,45	44,74	
	Wydatki związane z realizacją statutowych zadań	129 200,00	100 807,65	78,02	
85205	ZADANIA W ZAKRESIE PRZECIWDZIAŁANIA PRZEMOCY W RODZINIE	126 790,00	118 333,68	93,33	0,81
	Wydatki bieżące w tym:	126 790,00	118 333,68	93,33	
	Wynagrodzenia i składki od nich naliczane	116 600,00	109 506,82	93,92	
	Wydatki związane z realizacją statutowych zadań	9 190,00	8 254,32	89,82	
	Świadczenia na rzecz osób fizycznych	1 000,00	572,54	57,25	
85213	SKŁADKI NA UBEZPIECZENIE ZDROWOTNE ZA OSOBY POBIERAJĄCE NIEKTÓRE ŚWIADCZENIA Z POMOCY SPOŁECZNEJ ORAZ NIEKTÓRE ŚWIADCZENIA RODZINNE	76 127,00	74 705,26	98,13	0,51
	Wydatki bieżące w tym:	76 127,00	74 705,26	98,13	
	Wydatki związane z realizacją zadań statutowych	76 127,00	74 705,26	98,13	
	<i>w tym dotacje na zadania bieżące</i>	<i>76 127,00</i>	<i>74 705,26</i>	98,13	
85214	ZASIŁKI I POMOC W NATURZE ORAZ SKŁADKI NA UBEZPIECZENIA EMERYTALNE I RENTOWE	4 676 507,00	4 641 763,55	99,26	31,71
	Wydatki bieżące w tym:	4 676 507,00	4 641 763,55	99,26	
	Wydatki związane z realizacją statutowych zadań	2 538 270,00	2 534 780,18	99,86	

	Świadczenia na rzecz osób fizycznych <i>w tym dotacje na zadania bieżące</i>	2 138 237,00 <i>1 072 694,00</i>	2 106 983,37 <i>1 041 868,26</i>	98,54 97,13	
85215	DODATKI MIESZKANIOWE	1 911 000,00	1 910 530,81	99,98	13,05
	Wydatki bieżące w tym:	1 911 000,00	1 910 530,81	99,98	
	Świadczenia na rzecz osób fizycznych	1 911 000,00	1 910 530,81	99,98	
85216	ZASIŁKI STAŁE	874 232,00	857 135,80	98,04	5,86
	Wydatki bieżące w tym:	874 232,00	857 135,80	98,04	
	Świadczenia na rzecz osób fizycznych	874 232,00	857 135,80	98,04	
	<i>w tym dotacje na zadania bieżące</i>	874 232,00	857 135,80		
85219	OŚRODKI POMOCY SPOŁECZNEJ	4 661 147,00	4 580 717,56	98,27	31,30
	Wydatki bieżące w tym:	4 649 532,00	4 569 379,91	98,28	
	Wynagrodzenia i składki od nich naliczane	3 898 983,00	3 853 612,60	98,84	
	Wydatki związane z realizacją zadań statutowych	734 099,00	701 023,20	95,49	
	Świadczenia na rzecz osób fizycznych	16 450,00	14 744,11	89,63	
	<i>w tym dotacje na zadania bieżące</i>	369 117,00	368 412,08	99,81	
	Wydatki majątkowe w tym:	11 615,00	11 337,65	97,61	
	Inwestycje i zakupy inwestycyjne	11 615,00	11 337,65	97,61	
85228	USŁUGI OPIEKUŃCZE I SPECJALISTYCZNE USŁUGI OPIEKUŃCZE	564 550,00	525 810,75	93,14	3,59
	Wydatki bieżące w tym:	564 550,00	525 810,75	93,14	
	Wynagrodzenia i składki od nich naliczane	113 550,00	109 308,06	96,26	
	Wydatki związane z realizacją zadań statutowych	450 500,00	416 352,69	92,42	
	Świadczenia na rzecz osób fizycznych	500,00	150,00	30,00	
85230	POMOC W ZAKRESIE DOŻYWIANIA	525 527,00	488 122,70	92,88	3,34
	Wydatki bieżące w tym:	525 527,00	488 122,70	92,88	
	Świadczenia na rzecz osób fizycznych	525 527,00	488 122,70	92,88	
	<i>w tym dotacje na zadania bieżące</i>	350 000,00	338 086,24	96,60	
85295	POZOSTAŁA DZIAŁALNOŚĆ	507 752,31	458 040,22	90,21	3,13
	Wydatki bieżące w tym:	507 752,31	458 040,22	90,21	
	Wydatki związane z realizacją statutowych zadań	45 450,00	45 031,51	99,08	
	Świadczenia na rzecz osób fizycznych	176 620,00	173 612,08	98,30	
	Realizowane programy unijne	285 682,31	239 396,63	83,80	
85415	POMOC MATERIALNA DLA UCZNIÓW	100 000,00	43 828,69	43,83	0,30

	Wydatki bieżące w tym:	100 000,00	43 828,69	43,83	
	Świadczenia na rzecz osób fizycznych	100 000,00	43 828,69	43,83	
	<i>w tym dotacje na zadania bieżące</i>	80 000,00	35 062,95	43,83	
85504	WSPIERANIE RODZINY	159 808,91	141 909,35	88,80	0,97
	Wydatki bieżące w tym:	159 808,91	141 909,35	88,80	
	Wynagrodzenia i składki od nich naliczane	156 627,91	138 944,26	88,71	
	Wydatki związane z realizacją zadań statutowych	2 481,00	2 415,00	97,34	
	Świadczenia na rzecz osób fizycznych	700,00	550,09	78,58	
	<i>w tym dotacje na zadania bieżące</i>	25 234,05	22 392,65	88,74	
	<i>w tym środki na Fundusz Pracy</i>	51 169,86	45 408,03	88,74	
85508	RODZINY ZASTĘPCZE	175 000,00	172 339,89	98,48	1,18
	Wydatki bieżące w tym:	175 000,00	172 339,89	98,48	
	Wydatki związane z realizacją zadań statutowych	175 000,00	172 339,89	98,48	
85510	DZIAŁALNOŚĆ PLACÓWEK OPIEKUŃCZO - WYCHOWAWCZYCH	518 690,00	499 049,31	96,21	3,41
	Wydatki bieżące w tym:	518 690,00	499 049,31	96,21	
	Wynagrodzenia i składki od nich naliczane	150 050,00	143 245,52	95,47	
	Wydatki związane z realizacją zadań statutowych	366 440,00	354 368,19	96,71	
	Świadczenia na rzecz osób fizycznych	2 200,00	1 435,60	65,25	
	RAZEM WYDATKI	15 057 531,22	14 636 001,67	97,20	

- WYDATKI BUDŻETOWE - ZADANIA ZLECONE W 2017r.

Ogólny plan wydatków zadań zleconych do realizacji na podstawie porozumień z organami administracji rządowej wynosił **21 145 717,59 zł.** i został zrealizowany w **99,13%** na kwotę **20 962 503,93 zł.** Zadania zlecone realizowane przez Miejski Ośrodek Pomocy Społecznej w Czeladzi obejmowały następujące zakresy działania :

Tabela nr 53. Wydatki zadań zleconych według rozdziałów.

		PLAN 2017 ROK PO ZMIANACH	WYKONAN IE W 2017 ROKU	% WYKONAN IA PLANU	UDZIAŁ %
85195	POZOSTAŁA DZIAŁALNOŚĆ	8 155,00	7 572,24	92,85	0,04
	Wydatki bieżące w tym:	8 155,00	7572,24	92,85	
	Wynagrodzenia i składki od nich naliczane	5 523,00	5 128,24	92,85	

	Wydatki związane z realizacją statutowych zadań	2 632,00	2 444,00	92,86	
85213	SKŁADKI NA UBEZPIECZENIE ZDROWOTNE OPŁACANE ZA OSOBY POBIERAJĄCE NIEKTÓRE ŚWIADCZENIA Z POMOCY SPOŁECZNEJ, NIEKTÓRE ŚWIADCZENIA RODZINNE ORAZ ZA OSOBY UCZESTNICZĄCE W ZAJĘCIACH W CENTRUM INTEGRACJI SPOŁECZNEJ	30 827,00	30 625,92	99,35	0,15
	Wydatki bieżące w tym:	30 827,00	30 625,92	99,35	
	Wydatki związane z realizacją statutowych zadań	30 827,00	30 625,92	99,35	
85215	DODATKI MIESZKANIOWE	12 856,59	12 042,97	93,67	0,06
	Wydatki bieżące w tym:	12 856,59	12 042,97	93,67	
	Wynagrodzenia i składki od nich naliczane	252,09	236,14	93,67	
	Świadczenia na rzecz osób fizycznych	12 604,50	11 806,83	93,67	
85219	OŚRODKI POMOCY SPOŁECZNEJ	21 302,00	21 301,66	99,99	0,10
	Wydatki bieżące w tym:	21 302,00	21 301,66	99,99	
	Wynagrodzenia i składki od nich naliczane	315,00	314,80	99,94	
	Świadczenia na rzecz osób fizycznych	20 987,00	20 986,86	90,21	
85228	USŁUGI OPIEKUŃCZE I SPECJALISTYCZNE USŁUGI OPIEKUŃCZE	31 800,00	28 687,50	90,21	0,14
	Wydatki bieżące w tym:	31 800,00	28 687,50	90,21	
	Wydatki związane z realizacją statutowych zadań	31 800,00	28 687,50	90,21	
85501	ŚWIADCZENIE WYCHOWAWCZE	13 500 000,00	13 357 160,56	98,94	63,71
	Wydatki bieżące w tym:	13 500 000,00	13 357 160,56	98,94	
	Wynagrodzenia i składki od nich naliczane	167 450,00	167 072,89	99,77	
	Wydatki związane z realizacją statutowych zadań	35 050,00	30 323,57	86,52	
	Świadczenia na rzecz osób fizycznych	13 297 500,00	13 159 764,10	98,96	
85502	ŚWIADCZENIA RODZINNE, ŚWIADCZENIA Z FUNDUSZU ALIMENTACYJNEGO ORAZ SKŁADKI NA UBEZPIECZENIA EMERYTALNE I RENTOWE Z UBEZPIECZENIA SPOŁECZNEGO	7 540 437,00	7 504 800,86	99,53	35,80
	Wydatki bieżące w tym:	7 540 437,00	7 504 800,86	99,53	
	Wynagrodzenia i składki od nich naliczane	469 296,00	453 184,15	96,57	

	Świadczenia na rzecz osób fizycznych	7 071 141,00	7 051 616,71	99,72	
85503	KARTA DUŻEJ RODZINY	340,00	312,22	91,83	0,00
	Wydatki bieżące w tym:	340,00	312,22	91,83	
	Wynagrodzenia i składki od nich naliczane	340,00	312,22	91,83	
	RAZEM WYDATKI	21 145 717,59	20 962 503,93	99,13	

4.WYKONANIE PLANU FINANSOWEGO ZADAŃ Z ZAKRESU ADMINISTRACJI RZĄDOWEJ – ŚRODKI OTRZYMANE PRZEZ GMINĘ

		WYKONANIE DOTACJI NA ZADANIA Z ZAKRESU ADMINISTRACJI RZĄDOWEJ ORAZ INNE ZLECONE USTAWAMI	21 145 717,59	20 962 503,93	99,13
851		OCHRONA ZDROWIA	8 155,00	7 572,24	92,85
85195		Pozostała działalność	8 155,00	7 572,24	92,85
	2010	Dotacje celowe przekazane z budżetu państwa na realizację zadań bieżących z zakresu administracji rządowej oraz innych zadań zleconych gminie (związkom gmin, związkom powiatowo-gminnym) ustawami	8 155,00	7 572,24	92,85
852		POMOC SPOŁECZNA	96 785,59	92 658,05	95,74
85213		Składki na ubezpieczenie zdrowotne opłacane za osoby pobierające niektóre świadczenia z pomocy społecznej, niektóre świadczenia rodzinne oraz za osoby uczestniczące w zajęciach w centrum integracji społecznej	30 827,00	30 625,92	99,35
	2010	Dotacje celowe przekazana z budżetu państwa na realizację zadań bieżących z zakresu administracji rządowej oraz innych zadań zleconych gminie (związkom gmin, związkom powiatowo-gminnym) ustawami	30 827,00	30 625,92	99,35
85215		Dodatki mieszkaniowe	12 856,59	12 042,97	93,67
	2010	Dotacje celowe przekazana z budżetu państwa na realizację zadań bieżących z zakresu administracji rządowej oraz innych zadań zleconych gminie (związkom gmin, związkom powiatowo-gminnym) ustawami	12 856,59	12 042,97	93,67
85219		Ośrodki pomocy społecznej	21 302,00	21 301,66	99,99
	2010	Dotacje celowe przekazana z budżetu państwa na realizację zadań bieżących z zakresu administracji rządowej oraz innych zadań zleconych gminie (związkom gmin, związkom powiatowo-gminnym) ustawami	21 302,00	21 301,66	99,99

85228		Usługi opiekuńcze i specjalistyczne usługi opiekuńcze	31 800,00	28 687,50	90,21
	2010	Dotacje celowe przekazane z budżetu państwa na realizację zadań bieżących z zakresu administracji rządowej oraz innych zadań zleconych gminie (związkom gmin, związkom powiatowo-gminnym) ustawami	31 800,00	28 687,50	90,21
855		RODZINA	21 040 777,00	20 862 273 64	99,15
85501		Świadczenie wychowawcze	13 500 000,00	13 357 160,56	98,94
	2060	Dotacje celowe przekazane z budżetu państwa na zadania bieżące z zakresu administracji rządowej zlecone gminom (związkom gmin, związkom powiatowo-gminnym), związane z realizacją świadczenia wychowawczego stanowiącego pomoc państwa w wychowaniu dzieci	13 500 000,00	13 357 160,56	98,94
85502		Świadczenia rodzinne, świadczenia z funduszu alimentacyjnego oraz składki na ubezpieczenia emerytalne i rentowe z ubezpieczenia społecznego	7 540 437,00	7 504 800,86	99,53
	2010	Dotacje celowe przekazane z budżetu państwa na realizację zadań bieżących z zakresu administracji rządowej oraz innych zadań zleconych gminie (związkom gmin, związkom powiatowo-gminnym) ustawami	7 540 437,00	7 504 800,86	99,53
85503		Karta Dużej Rodziny	340,00	312,22	91,83
	2010	Dotacje celowe przekazane z budżetu państwa na realizację zadań bieżących z zakresu administracji rządowej oraz innych zadań zleconych gminie (związkom gmin, związkom powiatowo-gminnym) ustawami	340,00	312,22	91,83

		WYKONANIE DOTACJI CELOWYCH OTRZYMANÝCH NA FINANSOWANIE LUB DOFINANSOWANIE ZADAŃ WŁASNYCH	2 898 573,91	2 783 071,27	96,02
852		POMOC SPOŁECZNA	2 742 170,00	2 680 207,64	97,74
85213		Składki na ubezpieczenie zdrowotne opłacane za osoby pobierające niektóre świadczenia z pomocy społecznej, niektóre świadczenia rodzinne oraz za osoby uczestniczące w zajęciach w centrum integracji społecznej	76 127,00	74 705,26	98,13
	2030	Dotacje celowe przekazane z budżetu państwa na realizację własnych zadań bieżących gmin (związków gmin, związków powiatowo- gminnych)	76 127,00	74 705,26	98,13

85214		Zasilki okresowe, celowe i pomoc w naturze oraz składki na ubezpieczenia społeczne	1 072 694,00	1 041 868,26	97,13
	2030	Dotacje celowe przekazane z budżetu państwa na realizację własnych zadań bieżących gmin (związków gmin, związków powiatowo- gminnych)	1 072 694,00	1 041 868,26	97,13
85216		Zasilki stałe	874 232,00	857 135,80	98,04
	2030	Dotacje celowe przekazane z budżetu państwa na realizację własnych zadań bieżących gmin (związków gmin, związków powiatowo- gminnych)	874 232,00	857 135,80	98,04
85219		Ośrodki pomocy społecznej	369 117,00	368 412,08	99,81
	2030	Dotacje celowe przekazane z budżetu państwa na realizację własnych zadań bieżących gmin (związków gmin, związków powiatowo- gminnych)	369 117,00	368 412,08	99,81
85230		Pomoc w zakresie dożywiania	350 000,00	338 086,24	96,60
	2030	Dotacje celowe przekazane z budżetu państwa na realizację własnych zadań bieżących gmin (związków gmin, związków powiatowo- gminnych)	350 000,00	338 086,24	96,6
854		EDUKACYJNA OPIEKA WYCHOWAWCZA	80 000,00	35 062,95	43,83
85415		Pomoc materialna dla uczniów o charakterze socjalnym	80 000,00	35 062,95	43,83
	2030	Dotacje celowe przekazane z budżetu państwa na realizację własnych zadań bieżących gmin (związków gmin, związków powiatowo- gminnych)	80 000,00	35 062,95	43,83
855		RODZINA	76 403,91	67 800,68	88,74
85504		Wspieranie Rodziny	76 403,91	67 800,68	88,74
	2030	Dotacje celowe przekazane z budżetu państwa na realizację własnych zadań bieżących gmin (związków gmin, związków powiatowo- gminnych)	25 234 05	22 392,65	88,74
	2440	Dotacje otrzymane z państwowych funduszy celowych na realizację zadań bieżących jednostek sektora finansów publicznych	51 169,86	45 408,03	88,74

5. WYKONANIE WYDATKÓW MIEJSKIEGO OŚRODKA POMOCY SPOŁECZNEJ W CZELADZI ZA OKRES OD 01 STYCZNIA 2017 ROKU DO 31 GRUDNIA 2017 ROKU

DZIAŁ	ROZDZIAŁ	§	WYSZCZEGÓLNIENIE	PLAN PO ZMIANACH 2017 ROK	WYKONANIE W 2017 ROKU	%
			WYKONANIE WYDATKÓW WŁASNYCH OGÓŁEM	15 057 531,22	14 636 001,67	97,20
851			OCHRONA ZDROWIA	180 400,00	123 714,10	68,58
	85154		PRZECIWDZIAŁANIE ALKOHOLIZMOWI	180 400,00	123 714,10	68,58
		4010	Wynagrodzenia osobowe pracowników	37 200,00	14 682,65	39,47
		4110	Składki na ubezpieczenia społeczne	7 450,000	3 310,21	44,43
		4120	Składki na Fundusz Pracy	950,00	363,59	38,27
		4170	Wynagrodzenia bezosobowe	5 600,00	4 550,00	81,25
		4220	Zakup środków żywności	9 000,00	3 879,29	43,10
		4300	Zakup usług pozostałych	116 800,00	93 528,36	80,08
		4700	Szkolenia pracowników	3 400,00	3 400,00	100,00
852			POMOC SPOŁECZNA	13 923 632,31	13 655 160,33	98,07
	85205		ZADANIA W ZAKRESIE PRZECIWDZIAŁANIA PRZEMOCY W RODZINIE	126 790,00	118 333,68	93,33
		3020	Wydatki osobowe niezaliczone do wynagrodzeń	1 000,00	572,54	57,25
		4010	Wynagrodzenia osobowe pracowników	93 600,00	89 051,34	95,14
		4040	Dodatkowe wynagrodzenie roczne	3 700,00	3 689,85	99,73
		4110	Składki na ubezpieczenia społeczne	16 900,00	14 690,69	86,93
		4120	Składki na Fundusz Pracy	2 400,00	2 074,94	86,46
		4210	Zakup materiałów i wyposażenia	4 000,00	3 767,64	94,19
		4220	Zakup środków żywności	1 000,00	296,68	29,67
		4440	Odpisy na zakładowy fundusz świadczeń socjalnych	2 190,00	2 190,00	100,00
		4700	Szkolenia pracowników niebędących członkami korpusu służby cywilnej	2 000,00	2 000,00	100,00

85213		SKŁADKI NA UBEZPIECZENIE ZDROWOTNE OPŁACANE ZA OSOBY POBIERAJĄCE NIEKTÓRE ŚWIADCZENIA Z POMOCY SPOŁECZNEJ, NIEKTÓRE ŚWIADCZENIA RODZINNE ORAZ ZA OSOBY UCZESTNICZĄCE W ZAJĘCIACH W CENTRUM INTEGRACJI SPOŁECZNEJ	76 127,00	74 705,26	98,13
	4130	Składki na ubezpieczenia zdrowotne	76 127,00	74 705,26	98,13
85214		ZASIŁKI OKRESOWE, CELOWE I POMOC W NATURZE ORAZ SKŁADKI NA UBEZPIECZENIA EMERYTALNE I RENTOWE	4 676 507,00	4 641 763,55	99,26
	3110	Świadczenia społeczne	2 138 237,00	2 106 983,37	98,54
	4300	Zakup usług pozostałych	18 000,00	15 715,80	87,31
	4330	Zakup usług przez jednostki samorządu terytorialnego od innych jednostek samorządu terytorialnego	2 520 270,00	2 519 064,38	99,95
85215		DODATKI MIESZKANIOWE	1 911 000,00	1 910 530,81	99,98
	3110	Świadczenia społeczne	1 911 000,00	1 910 530,81	99,98
85216		ZASIŁKI STAŁE	874 232,00	857 135,80	98,04
	3110	Świadczenia społeczne	874 232,00	857 135,80	98,04
85219		OŚRODKI POMOCY SPOŁECZNEJ	4 661 147,00	4 580 717,56	98,27
	3020	Wydatki osobowe niezaliczone do wynagrodzeń	16 450,00	14 744,11	89,63
	4010	Wynagrodzenia osobowe pracowników	3 090 134,00	3 063 395,49	99,13
	4040	Dodatkowe wynagrodzenie roczne	202 686,00	202 674,32	99,99
	4110	Składki na ubezpieczenia społeczne	541 025,00	526 321,39	97,28
	4120	Składki na Fundusz Pracy	52 298,00	49 611,82	94,86
	4140	Wpłaty na PFRON	18 500,00	17 273,00	93,37
	4170	Wynagrodzenia bezosobowe	12 840,00	11 609,58	90,42
	4210	Zakup materiałów i wyposażenia	101 900,00	98 737,79	96,90
	4220	Zakup środków żywności	1 000,00	738,48	73,85
	4260	Zakup energii	85 500,00	78 106,41	91,35
	4270	Zakup usług remontowych	50 000,00	49 076,51	98,15
	4280	Zakup usług zdrowotnych	5 000,00	4 076,00	81,52
	4300	Zakup usług pozostałych	314 250,00	302 721,61	96,33
	4360	Opłaty z tytułu zakupu usług telekomunikacyjnych	17 000,00	15 931,92	93,72
	4410	Podróże służbowe krajowe	10 950,00	9 622,67	87,88
	4430	Różne opłaty i składki	3 000,00	1 985,00	66,17

	4440	Odpisy na Zakładowy Fundusz Świadczeń Socjalnych	96 294,00	94 401,00	98,03
	4480	Podatek od nieruchomości	10 000,00	8 951,00	89,51
	4520	Opłaty na rzecz budżetów jednostek samorządu terytorialnego	2 205,00	2 200,91	99,81
	4700	Szkolenia pracowników niebędących członkami korpusu służby cywilnej	18 500,00	17 200,90	92,98
	6060	Wydatki na zakupy inwestycyjne jednostek budżetowych	11 615,00	11 337,65	97,61
85228		USŁUGI OPIEKUŃCZE I SPECJALISTYCZNE USŁUGI OPIEKUŃCZE	564 550,00	525 810,75	93,14
	3020	Wydatki osobowe niezaliczone do wynagrodzeń	500,00	150,00	30,00
	4010	Wynagrodzenia osobowe pracowników	89 100,00	86 415,53	96,99
	4040	Dodatkowe wynagrodzenie roczne	8 500,00	8 500,00	100,00
	4110	Składki na ubezpieczenia społeczne	13 950,00	13 508,26	96,83
	4120	Składki na Fundusz Pracy	2 000,00	884,27	44,21
	4280	Zakup usług zdrowotnych	300,00	117,00	39,00
	4300	Zakup usług pozostałych	448 000,000	414 035,69	92,42
	4440	Odpisy na Zakładowy Fundusz Świadczeń Socjalnych	2 200,00	2 200,00	100,00
85230		POMOC W ZAKRESIE DOŻYWIANIA	525 527,00	488 122,70	92,88
	3110	Pomoc w zakresie dożywiania	525 527,00	488 122,70	92,88
85295		POZOSTAŁA DZIAŁALNOŚĆ	507 752,31	458 040,22	90,21
	3020	Wydatki osobowe niezaliczane do wynagrodzeń	1 000,00	474,58	47,46
	3027	Wydatki osobowe niezaliczane do wynagrodzeń	127,50	113,87	89,31
	3029	Wydatki osobowe niezaliczane do wynagrodzeń	22,50	20,09	89,29
	3110	Świadczenia społeczne	175 620,00	173 137,50	98,59
	3119	Świadczenia społeczne	18 122,53	13 200,00	72,84
	4017	Wynagrodzenia osobowe pracowników	114 100,98	101 922,00	89,33
	4019	Wynagrodzenia osobowe pracowników	13 248,42	11 830,86	89,30
	4117	Składki na ubezpieczenia społeczne	21 213,50	19 000,61	89,57
	4119	Składki na ubezpieczenia społeczne	2 432,59	2 176,42	89,47
	4127	Składki na Fundusz Pracy	2 872,66	2 493,30	86,79
	4129	Składki na Fundusz Pracy	329,51	286,92	87,07
	4177	Wynagrodzenia bezosobowe	63 553,50	50 277,95	79,11
	4179	Wynagrodzenia bezosobowe	5 981,50	4 732,05	79,11
	4217	Zakup materiałów i wyposażenia	2 284,95	2 284,23	99,97
	4219	Zakup materiałów i wyposażenia	215,05	214,99	99,97

	4227	Zakup środków żywności	1 998,98	1 771,60	88,63
	4229	Zakup środków żywności	188,14	166,74	88,63
	4287	Zakup usług zdrowotnych	170,00	0,00	0,00
	4289	Zakup usług zdrowotnych	30,00	0,00	0,00
	4300	Zakup usług pozostałych	45 450,00	45 031,51	99,08
	4307	Zakup usług pozostałych	34 548,39	25 691,95	74,37
	4309	Zakup usług pozostałych	3 251,61	2 418,05	74,36
	4447	Odpisy na zakładowy fundusz świadczeń socjalnych	841,50	675,75	80,30
	4449	Odpisy na zakładowy fundusz świadczeń socjalnych	148,50	119,25	80,30
854		EDUKACYJNA OPIEKA WYCHOWAWCZA	100 000,00	43 828,69	43,83
	85415	POMOC MATERIALNA DLA UCZNIÓW	100 000,00	43 828,69	43,83
	3240	Stypendia dla uczniów	95 000,00	43 828,69	46,14
	3260	Inne formy pomocy dla uczniów	5 000,00	0,00	0,00
855		RODZINA	853 498,91	813 298,55	95,29
	85504	WSPIERANIE RODZINY	159 808,91	141 909,35	88,80
	3020	Wydatki osobowe niezaliczone do wynagrodzeń	700,00	550,09	78,58
	4010	Wynagrodzenia osobowe pracowników	64 359,66	62 418,92	96,98
	4040	Dodatkowe wynagrodzenie roczne	2 500,00	2 500,00	100,00
	4110	Składki na ubezpieczenia społeczne	16 270,00	14 722,66	90,49
	4120	Składki na Fundusz Pracy	1 654,00	1 504,68	90,97
	4170	Wynagrodzenia bezosobowe	71 844,25	57 798,00	80,45
	4280	Zakup usług zdrowotnych	200,00	134,00	67,00
	4440	Odpisy na zakładowy fundusz świadczeń socjalnych	2 281,00	2 281,00	100,00
	85508	RODZINY ZASTĘPCZE	175 000,00	172 339,89	98,48
	4430	Różne opłaty i składki	175 000,00	172 339,89	98,48
	85510	DZIAŁALNOŚĆ PLACÓWEK OPIEKUŃCZO - WYCHOWAWCZYCH	518 690,00	499 049,31	96,21
	3020	Wydatki osobowe niezaliczone do wynagrodzeń	2 200,00	1 435,60	65,25
	4010	Wynagrodzenia osobowe pracowników	113 400,00	109 909,17	96,92

	4040	Dodatkowe wynagrodzenie roczne	10 500,00	10 500,00	100,00
	4110	Składki na ubezpieczenia społeczne	23 000,00	20 523,89	89,23
	4120	Składki na Fundusz Pracy	3 150,00	2 312,46	73,41
	4210	Zakup materiałów i wyposażenia	10 000,00	9 338,99	93,39
	4260	Zakup energii	19 000,00	12 601,77	66,33
	4270	Zakup usług remontowych	1 000,00	546,00	54,60
	4280	Zakup usług zdrowotnych	1 000,00	272,00	27,20
	4300	Zakup usług pozostałych	8 100,00	6 654,37	82,15
	4360	Opłaty z tytułu zakupu usług telekomunikacyjnych	4 140,00	3 685,98	89,03
	4430	Różna opłaty i składki – pobyt w domach dziecka	318 000,00	316 229,08	99,44
	4440	Odpisy na zakładowy fundusz świadczeń socjalnych	5 200,00	5 040,00	96,92
851		OCHRONA ZDROWIA	8 155,00	7 572,24	92,85
		WYKONANIE WYDATKÓW ZWIĄZANYCH Z REALIZACJĄ PRZEZ GMINĘ ZADAŃ Z ZAKRESU ADMINISTRACJI RZĄDOWEJ	21 145 717,59	20 962 503,93	99,13
	85195	POZOSTAŁA DZIAŁALNOŚĆ	8 155,00	7 572,24	92,85
	4010	Wynagrodzenia osobowe pracowników	4 611,20	4 281,68	92,85
	4110	Składki na ubezpieczenia społeczne	798,60	741,52	92,85
	4120	Składki na Fundusz Pracy	113,20	105,04	92,79
	4210	Zakup materiałów i wyposażenia	784,00	728,00	92,86
	4300	Zakup usług pozostałych	1 848,00	1716,00	92,86
852		POMOC SPOŁECZNA	96 785,59	92 658,05	95,74
	85213	SKŁADKI NA UBEZPIECZENIE ZDROWOTNE OPŁACANE ZA OSOBY POBIERAJĄCE NIEKTÓRE ŚWIADCZENIA Z POMOCY SPOŁECZNEJ, NIEKTÓRE ŚWIADCZENIA RODZINNE ORAZ ZA OSOBY UCZESTNICZĄCE W ZAJĘCIACH W CENTRUM INTEGRACJI SPOŁECZNEJ	30 827,00	30 625,92	99,35
	4130	Składki na ubezpieczenia zdrowotne	30 827,00	30 625,92	99,35
	85215	DODATKI MIESZKANIOWE	12 856,59	12 042,97	93,67
	3110	Świadczenia społeczne	12 604,50	11 806,83	93,67
	4010	Wynagrodzenia osobowe pracowników	252,09	236,14	93,67
	85219	OŚRODKI POMOCY SPOŁECZNEJ	21 302,00	21 301,66	100,00
	3110	Świadczenia społeczne	20 987,00	20 986,86	100,00

	4010	Wynagrodzenia osobowe pracowników	315,000	314,80	99,94
85228		USŁUGI OPIEKUŃCZE I SPECJALISTYCZNE USŁUGI OPIEKUŃCZE	31 800,00	28 687,50	90,21
	4300	Zakup usług pozostałych	31 800,00	28 687,50	90,21
855		RODZINA	21 040 777,00	20 862 273,64	99,15
	85501	ŚWIADCZENIE WYCHOWAWCZE	13 500 000,00	13 357 160,56	98,94
	3110	Świadczenia społeczne	13 297 500,00	13 159 764,10	98,96
	4010	Wynagrodzenia osobowe pracowników	142 763,00	142 763,00	100,00
	4110	Składki na ubezpieczenia społeczne	21 750,00	21 376,21	98,28
	4120	Składki na Fundusz Pracy	2 937,00	2 933,68	99,89
	4210	Zakup materiałów i wyposażenia	18 860,00	17 600,05	93,32
	4260	Zakup energii	5 400,00	3 532,49	65,42
	4300	Zakup usług pozostałych	7 800,00	6 349,32	81,40
	4360	Oplaty z tytułu zakupu usług telekomunikacyjnych	2990,00	2 841,71	95,04
	85502	ŚWIADCZENIA RODZINNE, ZALICZKA ALIMENTACYJNA ORAZ SKŁADKI NA UBEZPIECZENIA EMERYTALNE I RENTOWE Z UBEZPIECZENIA SPOŁECZNEGO	7 540 437,00	7 504 800,86	99,53
	3110	Świadczenia społeczne	7 071 141,00	7 051 616,71	99,72
	4010	Wynagrodzenia osobowe pracowników	156 704,00	156 704,00	100,00
	4040	Dodatkowe wynagrodzenie roczne	12 311,00	12 311,00	100,00
	4110	Składki na ubezpieczenia społeczne	296 277,00	280 194,20	94,57
	4120	Składki na Fundusz Pracy	4 004,00	3 974,95	99,27
	85503	KARTA DUŻEJ RODZINY	340,00	312,22	91,83
	4010	Wynagrodzenia osobowe pracowników	340,00	312,22	91,83
		ZADANIA WŁASNE OGÓŁEM	15 057 531,22	14 636 001,67	97,20
		ZADANIA ZLECONE OGÓŁEM	21 145 717,59	20 962 503,93	99,13
		RAZEM	36 203 248,81	35 598 505,60	98,33

**6. INFORMACJA OPISOWA O PRZEBIEGU WYKONANIA BUDŻETU MIEJSKIEGO
OŚRODKA POMOCY SPOŁECZNEJ W CZELADZI W OKRESIE OD 01.01.2017r DO
31.12.2017r.**

Wydatki związane z realizacją zadań własnych.

Szczegółowe omówienie wykonania wydatków własnych w 2017 roku przedstawia się następująco:

DZIAŁ 851 – OCHRONA ZDROWIA

PLAN	WYKONANIE	% WYKONANIA
180 400,00	123 714,10	68,58

Rozdział 85154 – PRZECIWDZIAŁANIE ALKOHOLOWI

PLAN	WYKONANIE	% WYKONANIA
180 400,00	123 714,10	68,58

W ramach rozdziału 85154 częściowo finansowano wydatki związane z funkcjonowaniem Filii Ośrodka Pomocy Dziecku i Rodzinie w Będzinie z siedzibą w Czeladzi przy ul. 11 Listopada 8 oraz Działu ds Wspierania Rodziny i Asysty Rodziny w Czeladzi przy ul. Zwycięstwa 6.

Główne wydatki w ramach tego rozdziału obejmowały:

wydatki bieżące 123 714,10zł, w tym:

- wynagrodzenia wraz z pochodnymi – **22 906,45 zł**
- koszt przygotowanie podwieczorków, śniadania Wielkanocnego i Wigilii dla **44 dzieci**
– **21 329,66 zł**
- koszt wycieczek, warsztatów, paczek dla **44 dzieci** – **13 769,08zł**
- koszt kolonii dla 60 dzieci oraz koszt festynu – **62 308,91zł**
- koszt szkoleń – **3 400,00zł**

DZIAŁ 852 - POMOC SPOŁECZNA

PLAN	WYKONANIE	% WYKONANIA
13 923 632,31	13 655 160,33	98,07

**Rozdział 85205 – ZADANIA W ZAKRESIE PRZECIWDZIAŁANIA PRZEMOCY W
RODZINIE**

PLAN	WYKONANIE	% WYKONANIA
126 790,00	118 333,68	93,33

W ramach rozdziału pokryto wydatki na:

- wynagrodzenie dwóch pracowników socjalnych ds. przemocy w rodzinie – **109 506,82zł**
- wydatki osobowe niezaliczone wo wynagrodzeń - **572,54zł**
- wydatki rzeczowe, odpis z ZFŚS - **8 254,32zł**

W 2017r zostało wszczętych 88 „niebieskich kart” .

Rozdział 85213 – SKŁADKI NA UBEZPIECZENIA ZDROWOTNE ZA OSOBY POBIERAJĄCE NIEKTÓRE ŚWIADCZENIA Z POMOCY SPOŁECZNEJ ORAZ NIEKTÓRE ŚWIADCZENIA RODZINNE

PLAN	WYKONANIE	% WYKONANIA
76 127,00	74 705,26	98,13

W ramach rozdziału opłacono składki na ubezpieczenie zdrowotne za 167 osób pobierających zasiłek stały.

Rozdział 85214 – ZASIŁKI I POMOC W NATURZE ORAZ SKŁADKI NA UBEZPIECZENIA EMERYTALNE I RENTOWE

PLAN	WYKONANIE	% WYKONANIA
4 676 507,00	4 641 763,55	99,26

Miejski Ośrodek Pomocy Społecznej w Czeladzi w 2017 roku wydatkował środki finansowe na **zasiłki i pomoc w naturze** w wysokości **4 641 763,55 zł**.

Środki wykorzystane zostały na :

- dożywianie dzieci w szkołach - poza programem – **34 582,20zł**
- dożywianie dzieci w przedszkolach – poza programem – **16 412,80zł**
- obiady dla podopiecznych MOPS – poza programem – **23 553,98zł**
- pokrycie kosztu „zielonych szkół” dla 5 dzieci – **2 808,00 zł**
- odpłatność za pobyt w Domach Pomocy Społecznej za 110 osób – **2 519 064,38zł**
- pokrycie kosztu pogrzebu za 12 osób – **15 715,80zł**
- zasiłki okresowe dla 539 osób – **1 041 868,26zł**
- zasiłki celowe – schronienia dla 43 osób – **256 147,33zł**
- bony dla 861 osób – **110 060,00zł**
- zasiłki celowe dla 708 osób – **621 550,80 zł**

z przeznaczeniem na:

- żywność	- 280 108,50zł
- opał	- 116 330,00zł
- leki, realizacja recept	- 86 843,00zł
- odzież, obuwie	- 41 460,00zł
- środki czystości i higieniczne	- 62 086,00zł
- zdarzenia losowe	- 3 000,00zł
- remont i malowanie	- 10 569,60zł
- bielizna , pościel, wodomierz, kolonie	- 3 195,00zł
- paczki żywnościowe	- 16 058,40zł
- inne	- 1 900,30zł

Rozdział 85215 – DODATKI MIESZKANIOWE

PLAN	WYKONANIE	% WYKONANIA
1 911 000,00	1 910 530,81	99,98

Na dodatki mieszkaniowe w 2017 roku wydatkowano środki w wysokości **1 910 530,81**, z tego wypłaty dodatków mieszkaniowych w **kasie MOPS** wyniosły **31 691,89zł.**, natomiast na konta dysponentów zasobami mieszkaniowymi w Czeladzi przekazano dodatki na łączną wartość **1 878 838,92 zł.**, w tym:

- na konto Czeladzkiej Spółdzielni Mieszkaniowej w Czeladzi	- 330 295,81zł
- na konto ZBK w Czeladzi	- 590 701,52zł
- na konto Spółdzielni Mieszkaniowej „Skarbek” w Czeladzi	- 6 860,09 zł
- na konto Spółdzielni Mieszkaniowej „Saturn”w Czeladzi	- 192 433,64zł
- na konta Wspólnot Mieszkaniowych	- 35 464,31zł
- na konto Spółki Restrukturyzacji Kopalń	- 232 035,40zł
- na konto CTBS	- 5 772,85zł
- na konto Wspólnot zarządzanych przez CTBS	- 39 012,76zł
- na konto CTBS-ZBK	- 411 895,87zł
- na konto innych zarządców	- 34 366,67zł

Rozdział 85216– ZASIŁKI STAŁE

PLAN	WYKONANIE	% WYKONANIA
874 232,00	857 135,80	98,04

Miejski Ośrodek Pomocy Społecznej w Czeladzi za 2017 roku wydatkował środki finansowe w wysokości **857 135,80** na wypłaty zasiłków stałych dla 177 osób.

Rozdział 85219 – OŚRODKI POMOCY SPOŁECZNEJ

PLAN	WYKONANIE	% WYKONANIA
4 661 147,00	4 580 717,56	98,27

Koszt utrzymania ośrodka, opłaty związane za utrzymanie lokali zajmowanych przez pracowników socjalnych oraz częściowe utrzymanie pomieszczeń w budynku przy ul. Zwycięstwa 6 w 2017 roku wyniosły **4 580 717,56zł** i obejmowały :

- **wydatki bieżące 4 569 379,91zł**, w tym:
- wynagrodzenia wraz z pochodnymi - **3 853 612,60zł**
- wydatki osobowe niezaliczone do wynagrodzeń – **14 744,11 zł**
- odpis na Zakładowy Fundusz Świadczeń Socjalnych – **94 401,00zł**
- badania okresowe pracowników – **4 076,00zł**
- wpłaty na PFRON – **17 273,00zł**
- podatek od nieruchomości, opłata z tytułu trwałego zarządu – **11 151,91zł**
- usługi remontowe (usunięcie awarii kanalizacji) – **49 076,51zł**
- wydatki rzeczowe na utrzymanie ośrodka, w tym: bilety autobusowe, zakup materiałów biurowych, druków, środków czystości, wyposażenia, opłata za energię elektryczną, ciepłą, ochrona mienia, opłaty pocztowe, usługi telekomunikacyjne, wywóz nieczystości, transport, szkolenia, drobne naprawy i konserwacje, przeglądy, ubezpieczenie budynku – **520 648,80zł**
- media za utrzymanie dwóch lokali interwencyjnych przy ul. Szpitalnej 5/12 i 5/25 – **4 396,18zł**
- **oraz wydatki majątkowe** (zakup programów komputerowych) - **11 337,65zł**

Rozdział 85228 – USŁUGI OPIEKUŃCZE I SPECJALISTYCZNE USŁUGI OPIEKUŃCZE

PLAN	WYKONANIE	% WYKONANIA
564 550,00	525 810,75	93,14

Środki w ramach rozdziału wykorzystane zostały na realizację zadania to jest na świadczeniu usług opiekuńczych mających na celu pomoc osobom starszym, chorym i niepełnosprawnym z terenu gminy Czeladź. W 2017 roku opieką nad chorymi w domu objęto 103 osoby.

Rozdział 85230 – POMOC W ZAKRESIE DOŻYWIANIA

PLAN	WYKONANIE	% WYKONANIA
525 527,00	488 122,70	92,88

Miejski Ośrodek Pomocy Społecznej w Czeladzi w 2017 roku wydatkował środki finansowe na realizację programu „Pomoc państwa w zakresie dożywiania”

- dożywianie 201 dzieci w szkołach – **65 300,10zł**
- dożywianie 104 dzieci w przedszkolach – **36 011,20zł**
- obiady dla 334 podopiecznych MOPS – **291 351,40zł**
- świadczenia pieniężne dla 1591 osób – **95 460,00zł**

Rozdział 85295 – POZOSTAŁA DZIAŁALNOŚĆ

PLAN	WYKONANIE	% WYKONANIA
507 752,31	458 040,22	90,21

W ramach rozdziału 85295 wydatkowane środki przeznaczone były na:

- wypłacenie świadczenia pieniężnego i ekwiwalent za odzież dla 70 osób wykonujących prace społecznie użyteczne – **173 612,08zł**
- pokrycie kosztu przewozu dorosłych osób niepełnosprawnych – **45 031,51zł**
- realizację Projektu „Teraz Ty! Czeladzki Klub Integracji Społecznej” – **39 194,63 zł**

W ramach umowy partnerskiej Ośrodek poniósł wydatki związane z zatrudnieniem pracownika socjalnego i kosztem obsługi zadania.

- realizację Projektu „Eluszek” - **200 202,00zł**

W ramach realizacji projektu pn. Edukacja Ludzi SZukających Kompetencji "ELUSZEK". Program wsparcia rodzicielstwa za okres styczeń – grudzień 2017 r.:

1. W ramach Zadania 1 "Działania na rzecz zwiększenia czynników ochronnych rodziny" przeprowadzono następujące działania:

- Trening kompetencji rodzicielskich, łącznie 64 godziny;
- Spotkania grupy wsparcia, łącznie 32 godziny;
- Indywidualne poradnictwo psychologiczne, łącznie 140 godzin;
- Indywidualne poradnictwo logopedyczne, łącznie 66 godzin;
- Indywidualne poradnictwo prawne, łącznie 50 godzin;
- Mediacje rodzinne, łącznie 50 godzin;
- Trening kompetencji specjalistycznych dla osób/rodzin wspierających, łącznie 40 godzin.

Ponadto podczas warsztatów/spotkań grupowych uczestnicy projektu mieli zapewniony

poczęstunek, opiekę nad osobami zależnymi (dziećmi).

Osoby biorące udział w projekcie otrzymały również zwrot kosztów dojazdu w formie jednorazowych biletów KZK GOP.

2. W ramach Zadania 2 "Działania na rzecz weryfikacji uzyskanych kompetencji" przeprowadzono następujące działania:

- 2,5 dniowy wyjazd terapeutyczno-integracyjny dla rodziców z dziećmi. Podczas wyjazdu uczestnicy mieli zapewnione noclegi, wyżywienie, ubezpieczenie, materiały szkoleniowe, transport oraz koszty trenerów;

- Trening relacji przywiązaniowej, łącznie 100 godzin.

3. W ramach Zadania 3 "Działania na rzecz zwiększenia czynników ochronnych w środowisku lokalnym" przeprowadzono następujące działania:

- Superwizja prowadzona przez osoby/rodziny wspierające, łącznie 60 godzin;

- Superwizja ekspercka prowadzona dla osób/rodzin wspierających, łącznie 5 godzin;

- Wyjścia edukacyjno-integracyjne dla uczestników projektu oraz ich rodzin. Zorganizowano cztery wyjścia, w których łącznie wzięły udział 74 osoby.

4. W ramach Zadania 4 "Asystentura rodzin mających trudności opiekuńczo-wychowawcze" przeprowadzono następujące działania:

- Superwizja pracy asystentów rodziny, łącznie 33 godziny;

- Zatrudniono dwóch asystentów rodziny na umowę o pracę 1 etat i 1/2 etatu.

5. W ramach Zadania 5 "Wsparcie finansowe dla rodzin uczestniczących w projekcie" udzielono pomocy finansowej zgodnie z ustawą o pomocy społecznej w ramach zadań własnych jednostki samorządu terytorialnego. Zostały wydane łącznie 44 decyzje administracyjne

DZIAŁ 854 – EDUKACYJNA OPIEKA WYCHOWAWCZA

PLAN	WYKONANIE	% WYKONANIA
100 000,00	43 828,69	43,83

Rozdział 85415 – POMOC MATERIALNA DLA UCZNIÓW

PLAN	WYKONANIE	% WYKONANIA
100 000,00	43 828,69	43,83

W ramach rozdziału 85415 wydatkowane środki przeznaczone były na wypłatę stypendiów dla **88** dzieci.

DZIAŁ 855 – RODZINA

PLAN	WYKONANIE	% WYKONANIA
853 498,91	813 298,55	95,29

Rozdział 85504 – WSPIERANIE RODZINY

PLAN	WYKONANIE	% WYKONANIA
159 808,91	141 909,35	88,80

W ramach rozdziału pokryto wydatki na zatrudnienie pięciu asystentów rodziny. W 2017 roku pod opieką asystentów rodziny było 87 rodzin.

Rozdział 85508 – RODZINY ZASTĘPCZE

PLAN	WYKONANIE	% WYKONANIA
175 000,00	172 339,89	98,48

W ramach rozdziału 85508 poniesiono wydatki za pobyt 56 dzieci w rodzinach zastępczych.

Rozdział 85510 – DZIAŁALNOŚĆ PLACÓWEK OPIEKUŃCZO-WYCHOWAWCZE

PLAN	WYKONANIE	% WYKONANIA
518 690,00	499 049,31	96,21

W ramach rozdziału finansowano wydatki związane z utrzymaniem Filii Ośrodka Pomocy Dziecku i Rodzinie w Będzinie z siedzibą w Czeladzi przy ul. 11 Listopada 8, finansowano działalność Działu ds Wspierania Rodziny w Czeladzi przy ul. Zwycięstwa 6 oraz poniesiono koszty związane z pobytem dzieci w domu dziecka.

Główne wydatki w ramach rozdziału obejmowały:

wydatki bieżące 499 049,31 zł, w tym:

- wynagrodzenia wraz z pochodnymi – **143 245,52zł**
- wydatki osobowe niezaliczone do wynagrodzeń – **1 435,60zł**
- wydatki rzeczowe na utrzymanie placówek (materiały biurowe, środki czystości) - **9 338,99zł**
- energia elektryczna, energia cieplna, woda – **12 601,77zł**
- badania okresowe pracowników – **272,00 zł**
- opłaty pocztowe, telekomunikacyjne, czynsz, wywóz nieczystości, odprowadzanie ścieków, internet, prace remontowe – **10 886,35zł**
- odpis na ZFŚS – **5 040,00zł**
- koszt pobytu 29 dzieci w domu dziecka – **316 229,08zł**

Wydatki związane z realizacją zadań zleconych z zakresu administracji rządowej.

Dział 851 OCHRONA ZDROWIA

PLAN	WYKONANIE	% WYKONANIA
8 155,00	7 572,24	92,85

Rozdział 85195 – POZOSTAŁA DZIAŁALNOŚĆ

PLAN	WYKONANIE	% WYKONANIA
8 155,00	7 572,24	92,85

W ramach rozdziału 85195 wydatkowano środki związane z finansowaniem kosztów wydawania przez gminę 104 decyzji w sprawach świadczeniobiorców innych niż ubezpieczeni spełniający kryterium dochodowe.

Dział 852 POMOC SPOŁECZNA

PLAN	WYKONANIE	% WYKONANIA
96 785,59	92 658,05	95,74

Rozdział 85213 – SKŁADKI NA UBEZPIECZENIA ZDROWOTNE ZA OSOBY POBIERAJĄCE NIEKTÓRE ŚWIADCZENIA Z POMOCY SPOŁECZNEJ ORAZ NIEKTÓRE ŚWIADCZENIA RODZINNE

PLAN	WYKONANIE	% WYKONANIA
30 827,00	30 625,92	99,35

W ramach środków opłacane są składki na ubezpieczenia zdrowotne od świadczeń opiekuńczych oraz zasiłku dla opiekuna dla 30 osób.

Rozdział 85215 – DODATKI MIESZKANIOWE

PLAN	WYKONANIE	% WYKONANIA
12 856,59	12 042,97	93,68

Środki w ramach rozdziału w wysokości **12 042,97zł**, przeznaczone zostały na wypłaty dodatku energetycznego dla odbiorcy wrażliwego energii elektrycznej oraz na koszt obsługi zadania. W 2017r wypłacono 868 świadczeń na kwotę **11 806,83zł** oraz poniesiono wydatki związane z obsługą zadania w wysokości **236,14zł**

Rozdział 85219 – OŚRODKI POMOCY SPOŁECZNEJ

PLAN	WYKONANIE	% WYKONANIA
21 302,00	21 301,66	100,00

W ramach środków wypłacono wynagrodzenie przyznane opiekunowi przez sąd opiekuńczy w związku z pełnieniem funkcji opiekuna dla 6 opiekunów prawnych na kwotę **20 986,86 zł** oraz na pokrycie kosztu obsługi zadania w wysokości **314,80 zł**.

Rozdział 85228 – USŁUGI OPIEKUŃCZE I SPECJALISTYCZNE USŁUGI OPIEKUŃCZE

PLAN	WYKONANIE	% WYKONANIA
31 800,00	28 687,50	90,21

W 2017 roku poniesiono wydatków na świadczenie specjalistycznych usług opiekuńczych dla 14 podopiecznych.

Dział 855 RODZINA

PLAN	WYKONANIE	% WYKONANIA
21 040 777,00	20 862 273,64	99,1

Rozdział 85501 – ŚWIADCZENIE WYCHOWAWCZE

PLAN	WYKONANIE	% WYKONANIA
13 500 000,00	13 357 160,56	98,94

Środki w ramach rozdziału zostały wydatkowane na realizację zadania „Rodzina 500+”, to jest na:

- świadczenia na rzecz osób fizycznych dla 1715 rodzin – **13 159 764,10 zł**,
- wynagrodzenia wraz z pochodnymi – **167 072,89 zł**,
- wydatki rzeczowe – **30 323,57 zł**

Rozdział 85502 – ŚWIADCZENIA RODZINNE, ŚWIADCZENIA Z FUNDUSZU ALIMENTACYJNEGO ORAZ SKŁADKI NA UBEZPIECZENIA EMERYTALNE I RENTOWE Z UBEZPIECZENIA SPOŁECZNEGO

PLAN	WYKONANIE	% WYKONANIA
7 540 437,00	7 504 800,86	99,53

Środki w ramach rozdziału w wysokości **7 504 800,86 zł** wydatkowane zostały na:

wypłaty świadczeń na rzecz osób fizycznych – **7 051 616,71zł**, tj. na:

- zasiłki rodzinne wraz z dodatkami do zasiłków rodzinnych dla 1360 rodzin - **4 627 220,05 zł**
- świadczenia z funduszu alimentacyjnego dla 251 rodzin – **1 661 993,26 zł**
- zasiłek dla opiekuna 68 osób – **67 080,00 zł**
- świadczenia rodzicielskie – **691 323,40zł**

- „za życiem” dla 1 osoby – **4 000,00zł**

wypłaty wynagrodzenia wraz z pochodnymi – **453 184,15zł**, w tym:- opłacenie składek na ubezpieczenia społeczne od świadczeń opiekuńczych oraz zasiłku dla opiekuna dla 68 osób na kwotę **252 636,26**

Rozdział 85503 – Karta Dużej Rodziny

PLAN	WYKONANIE	% WYKONANIA
340,00	312,22	91,83

W ramach rozdziału pokryto koszty wydania **29** wniosków rodzin wielodzietnych o przyznanie Karty Dużej Rodziny, w tym 3 duplikaty Karty Dużej Rodziny.

20. Potrzeby Miejskiego Ośrodka Pomocy Społecznej w Czeladzi.

Zgodnie z ustawą o pomocy społecznej przedstawiamy potrzeby w zakresie pomocy społecznej na terenie Czeladzi w zakresie zadań własnych gminy. Potrzeby te są zgodne z oceną zasobów pomocy społecznej za rok 2017. Podstawą do określenia potrzeb w zakresie pomocy społecznej jest diagnoza problemów społecznych prowadzona na bieżąco przez Ośrodek, który gromadzi dane dotyczące sytuacji rodzinnej, zawodowej, zdrowotnej mieszkańców miasta korzystających z pomocy oraz dane przekazywane przez inne podmioty, działające w systemie pomocy społecznej.

Rekomendacje Miejskiego Ośrodka Pomocy Społecznej w Czeladzi:

1. W związku z procesami demograficznymi odnotowuje się wzrost ilości osób znajdujących się w wieku poprodukcyjnym. Sytuacja ta wymaga dostosowywania infrastruktury do zwiększających się potrzeb osób starszych. Niezbędne jest powoływanie klubów seniora i podejmowanie działań aktywizacyjnych. Niewątpliwie oznacza to wzrost nakładów na realizację tych działań. Istotny jest także rozwój usług opiekuńczych w miejscu zamieszkania (zarówno w zakresie wzrostu ich jakości jak i dostępności) oraz stworzenie warunków dla systematycznego i trwałego rozwoju wolontariatu. Rozwój tych form umożliwi zmniejszenie liczby osób umieszczanych w domach pomocy społecznej, w których koszt pobytu jest bardzo wysoki.

2. W mieście Czeladź brakuje ośrodków dla osób bezdomnych. Usługi społeczne kierowane do tych osób są kontraktowane poza gminą. Rekomenduje się utworzenie podmiotu, którego działania będą ukierunkowane na rozwiązywanie problemów bezdomności (możliwość dokonania czynności higienicznych, dostęp do miejsca noclegowego, odzieży, posiłku dla osób tego pozbawionych).

3. W dalszym ciągu ważnym problemem społecznym rodzin z dziećmi jest ich niewydolność wychowawcza. Takie rodziny muszą zostać objęte wsparciem asystentów rodziny, bowiem pozostawienie rodzin bez pomocy może skutkować odbieraniem dzieci z rodzin biologicznych i umieszczaniem w pieczy zastępczej. Współfinansowanie pobytu dziecka w pieczy zastępczej wiąże się ze wzrostem wydatków za pobyt dzieci w pieczy zastępczej. Rekomendowane są wszelkie działania służące udzieleniu wszechstronnej pomocy rodzinie niewydolnej opiekuńczo – wychowawczo, tak aby mogła ona sobie poradzić z doznawanymi trudnościami i w efekcie by nie

doszło do interwencji w postaci umieszczenia dziecka w pieczy zastępczej oraz działania profilaktyczne, służące wzmocnieniu więzi. Celem jest zwiększenie efektywności oddziaływań w celu ograniczania umieszczania dzieci w instytucjonalnej pieczy zastępczej. Potrzeba zapewnienia opieki dzieciom i młodzieży pozbawionym opieki rodzicielskiej uzasadnia konieczność utrzymania aktualnej liczby asystentów rodziny, a w przyszłości zatrudnienia kolejnych asystentów rodziny. Ważną kwestią jest efektywne wykorzystanie możliwości pozyskania środków zewnętrznych przy realizacji działań skierowanych do rodzin przeżywających trudności w wypełnianiu swoich funkcji opiekuńczo-wychowawczych.

4. W celu poprawienia jakości pracy pracowników Ośrodka Pomocy Społecznej, konieczne jest systematyczne szkolenie pracowników ośrodka pomocy społecznej, ze szczególnym uwzględnieniem pracowników socjalnych i asystentów rodziny oraz przeprowadzanie superwizji. Od wysokiej jakości pracy oraz aktywności pracowników socjalnych, którzy wykonują bardzo trudny zawód zależą wyniki działań pomocy społecznej, która zmierza poprzez udzielaną pomoc do usamodzielnienia korzystających z pomocy społecznej.

5. W celu poprawy warunków pracy pracowników Ośrodka rekomendowana jest modernizacja infrastruktury budynku Miejskiego Ośrodka Pomocy Społecznej w Czeladzi przy ul. 17 Lipca 27 (wymiana instalacji elektrycznej, informatycznej).

6. Z uwagi na konieczność zapewnienia odpowiednich warunków bytowych, umożliwiających funkcjonowanie w warunkach odpowiadającym warunkom życia społeczeństwa. przez osoby niepełnosprawne (w szczególności niepełnosprawne intelektualnie oraz z zaburzeniami psychicznymi) rekomendowane jest utworzenie na terenie gminy mieszkań chronionych. Prowadzenie i zapewnienie miejsc w mieszkaniach chronionych należy do zadań własnych gminy o charakterze obowiązkowym.

Mieszkanie chronione w szczególności:

- zapewnia odpowiednie warunki bytowe umożliwiające prowadzenie samodzielnego gospodarstwa domowego,
- pomaga w integracji ze środowiskiem poprzez rozwój umiejętności prawidłowego wchodzenia w relacje i role społeczne,
- umożliwia przygotowanie do pełnej samodzielności poprzez doskonalenie umiejętności prowadzenia samodzielnie gospodarstwa domowego, radzenia sobie z problemami codziennego życia, zarządzania posiadanymi środkami finansowymi,

- stwarza możliwości samodzielnego rozwiązywania trudności życiowych, emocjonalnych, rodzinnych,
- rozwija umiejętności planowania i wykorzystania czasu wolnego,
- umożliwia rozwijanie i utrwalanie poczucia odpowiedzialności za własne życie i prawidłowe pełnienie ról społecznych,
- uczy ponoszenia konsekwencji własnych decyzji i działań,
- umożliwia funkcjonowanie w warunkach odpowiadającym warunkom życia społeczeństwa.

21. Wykaz tabel i wykresów.

Wykaz tabel:

Nr tabeli	Tytuł tabeli.
1	<i>Struktura zatrudnienia w MOPS.</i>
2	<i>Liczba pracowników MOPS ogółem w latach 2015-2017.</i>
3	<i>Wykształcenie pracowników MOPS.</i>
4	<i>Umowy zlecenia zawarte w 2017r.</i>
5	<i>Liczba mieszkańców Czeladzi oraz ich struktura w latach 2013-2017.</i>
6	<i>Liczba osób i rodzin oraz liczba osób w rodzinach, którym przyznano świadczenie w latach 2015-2017.</i>
7	<i>Liczba osób i rodzin oraz liczba osób w rodzinach, którym przyznano świadczenie pieniężne w latach 2015-2017.</i>
8	<i>Liczba osób i rodzin oraz liczba osób w rodzinach, którym przyznano świadczenie niepieniężne w latach 2015-2017.</i>
9	<i>Liczba rodzin korzystających z pomocy z podziałem na poszczególne osiedla i ulice.</i>
10	<i>Powody udzielenia pomocy i wsparcia w latach 2015-2017.</i>
11	<i>Liczba zawartych przez pracowników socjalnych kontraktów socjalnych w latach 2015-2017.</i>
12	<i>Liczba osób pobierających zasiłek stały w latach 2015-2017.</i>
13	<i>Liczba osób samotnie gospodarujących pobierających zasiłek stały w latach 2015-2017.</i>
14	<i>Liczba osób w rodzinie pobierających zasiłek stały w latach 2015-2017.</i>
15	<i>Liczba osób pobierających zasiłek okresowy w latach 2015-2017 z podziałem na powody jego pobierania.</i>
16	<i>Średnia wysokość zasiłku okresowego w latach 2015-2017.</i>
17	<i>Liczba osób pobierających zasiłek celowy w latach 2015-2017.</i>
18	<i>Liczba osób objętych pomocą w formie zapewnienia schronienia w noclegowni, domu dla bezdomnych w latach 2015-2017.</i>
19	<i>Liczba osób, liczba świadczeń i kwota świadczeń dotycząca osób korzystających z pomocy formie posiłku w latach 2015-2017.</i>
20	<i>Liczba pogrzebów i kwota wydatkowanych na ten cel świadczeń w latach 2015-2017.</i>
21	<i>Wysokość odpłatności za usługi opiekuńcze.</i>
22	<i>Wysokość odpłatności za specjalistyczne usługi opiekuńcze.</i>
23	<i>Ilość wypracowanych godzin usług opiekuńczych (gospodarczych) i specjalistycznych usług opiekuńczych (zleconych przez lekarza).</i>
24	<i>Miesięczny koszt opieki usług opiekuńczych (gospodarczych) i specjalistycznych usług</i>

	<i>opiekuńczych (zleconych przez lekarza).</i>
25	<i>Ilość osób korzystających z usług opiekuńczych z podziałem na płeć za 2017 rok.</i>
26	<i>Wydatki na usługi opiekuńcze w latach 2015-2017.</i>
27	<i>Liczba osób korzystających z pomocy w formie usług opiekuńczych w latach 2015-2017.</i>
28	<i>Wysokość odpłatności za specjalistyczne usługi opiekuńcze dla osób z zaburzeniami psychicznymi.</i>
29	<i>Ilość wypracowanych godzin usług specjalistycznych dla osób z zaburzeniami psychicznymi.</i>
30	<i>Koszt opieki za usługi specjalistyczne dla osób z zaburzeniami.</i>
31	<i>Ilość osób korzystających z usług specjalistycznych dla osób z zaburzeniami psychicznymi z podziałem na płeć.</i>
32	<i>Liczba osób korzystających z pomocy w formie specjalistycznych usług opiekuńczych w latach 2015-2017 oraz kwota wydatkowanych świadczeń.</i>
33	<i>Liczba osób i kwota świadczeń z tytułu odpłatności za pobyt w domach pomocy społecznej w latach 2015-2017.</i>
34	<i>Wykaz domów pomocy społecznej, w których przebywali w 2017r. mieszkańcy Czeladzi.</i>
35	<i>Zestawienie liczby rodzin objętych wsparciem asystenta rodziny w 2017r.</i>
36	<i>Liczba rodzin objętych wsparciem asystenta rodziny oraz kwota świadczeń z tytułu odpłatności za pobyt dzieci w pieczy zastępczej w latach 2015-2017.</i>
37	<i>Liczba rodzin pobierających zasiłki rodzinne i dodatki do zasiłków rodzinnych oraz kwota wypłaconych świadczeń w latach 2015-2017.</i>
38	<i>Liczba rodzin i kwota świadczeń z tytułu jednorazowego dodatku z tytułu urodzenia się dziecka w latach 2015-2017.</i>
39	<i>Liczba rodzin pobierających jednorazową zapomogę z tytułu urodzenia się dziecka oraz kwota wypłaconych świadczeń w latach 2015-2017.</i>
40	<i>Liczba rodzin pobierających świadczenie pielęgnacyjne oraz kwota wypłaconych świadczeń w latach 2015-2017.</i>
41	<i>Liczba rodzin pobierających specjalny zasiłek opiekuńczy oraz kwota wypłaconych świadczeń w latach 2015-2017.</i>
42	<i>Liczba rodzin pobierających zasiłek pielęgnacyjny oraz kwota wypłaconych świadczeń w latach 2015-2017.</i>
43	<i>Liczba rodzin pobierających zasiłek dla opiekuna oraz kwota wypłaconych świadczeń w latach 2015-2017.</i>
44	<i>Liczba rodzin pobierających pomoc finansową dla osób pobierających świadczenie pielęgnacyjne oraz kwota wypłaconych świadczeń w latach 2015-2017.</i>
45	<i>Liczba rodzin pobierających świadczenia z funduszu alimentacyjnego oraz kwota wypłaconych świadczeń w latach 2015-2017.</i>
46	<i>Liczba gospodarstw domowych korzystających z dodatku mieszkaniowego oraz kwota wypłaconych świadczeń w latach 2015-2017.</i>
47	<i>Liczba gospodarstw domowych korzystających z dodatku energetycznego oraz kwota</i>

	<i>wypłaconych świadczeń w latach 2015-2017.</i>
48	<i>Liczba osób wykonujących prace społecznie użyteczne oraz kwota wypłaconych z tego tytułu świadczeń w latach 2015-2017.</i>
49	<i>Liczba uczniów pobierających stypendia i zasiłki szkolne oraz kwota wypłaconych świadczeń w latach 2015-2017.</i>
50	<i>Wykonanie dochodów Miejskiego Ośrodka Pomocy Społecznej w Czeladzi ogółem za 2017 rok.</i>
51	<i>Realizacja wydatków budżetowych w 2017 roku.</i>
52	<i>Wydatki własne według rozdziałów.</i>
53	<i>Wydatki zadań zleconych według rozdziałów.</i>

Wykaz wykresów:

Nr wykresu	Tytuł wykresu.
1	<i>Struktura zatrudnienia w Miejskim Ośrodku Pomocy Społecznej w Czeladzi – stan na dzień 31.12.2017r.</i>
2	<i>Liczba mieszkańców Czeladzi w latach 2013-2017.</i>
3	<i>Liczba mieszkańców Czeladzi przypadająca na 1 pracownika socjalnego w latach 2013-2017.</i>
4	<i>Liczba rodzin korzystających z pomocy finansowej Miejskiego Ośrodka Pomocy Społecznej w Czeladzi przypadająca na jednego pracownika socjalnego w latach 2013-2017.</i>
5	<i>Liczba rodzin korzystających z pomocy i wsparcia Miejskiego Ośrodka Pomocy Społecznej w Czeladzi przypadająca na jednego pracownika socjalnego w latach 2013-2017.</i>
6	<i>Udział procentowy osób korzystających z pomocy społecznej do ogólnej liczby mieszkańców Czeladzi w 2015r.</i>
7	<i>Udział procentowy osób korzystających z pomocy społecznej do ogólnej liczby mieszkańców Czeladzi w 2016r.</i>
8	<i>Udział procentowy osób korzystających z pomocy społecznej do ogólnej liczby mieszkańców Czeladzi w 2017r.</i>
9	<i>Liczba rodzin i liczba osób w rodzinach, którym przyznano świadczenie w latach 2015-2017.</i>
10	<i>Liczba osób, rodzin i liczba osób w rodzinach, którym przyznano świadczenie pieniężne w latach 2015-2017.</i>
11	<i>Liczba osób i rodzin oraz liczba osób w rodzinach, którym przyznano świadczenie niepieniężne w latach 2015-2017.</i>
12	<i>Liczba rodzin korzystających z pomocy z podziałem na poszczególne osiedla.</i>
13	<i>Główne powody udzielenia pomocy i wsparcia w latach 2015-2017.</i>
14	<i>Inne powody udzielenia pomocy i wsparcia w latach 2015-2017.</i>
15	<i>Liczba osób korzystających z pomocy w formie zasiłków celowych w latach 2015-2017.</i>
16	<i>Kwota wydatkowanych świadczeń w formie zasiłków celowych w latach 2015-2017.</i>

17	<i>Liczba osób korzystających z pomocy w formie zapewnienia schronienia w noclegowni, domu dla bezdomnych w latach 2015-2017.</i>
18	<i>Kwota wydatkowanych świadczeń z tytułu zapewnienia schronienia w noclegowni, domu dla bezdomnych w latach 2015-2017.</i>
19	<i>Liczba osób korzystających z pomocy w formie posiłku w latach 2015-2017.</i>
20	<i>Kwota świadczeń wydatkowanych na pomoc w zakresie dożywiania w latach 2015-2017.</i>
21	<i>Liczba osób umieszczonych w domach pomocy społecznej w latach 2015-2017.</i>
22	<i>Kwota świadczeń z tytułu odpłatności za pobyt w domach pomocy społecznej w latach 2015-2017.</i>
23	<i>Liczba rodzin objętych wsparciem asystenta rodziny w latach 2015-2017.</i>
24	<i>Kwota wydatkowanych świadczeń z tytułu odpłatności za pobyt dziecka w pieczy zastępczej w latach 2015-2017.</i>
25	<i>Liczba dzieci przebywających w pieczy zastępczej w latach 2015-2017.</i>
26	<i>Liczba rodzin pobierających zasiłki rodzinne i dodatki do zasiłków rodzinnych w tym dodatku do zasiłku rodzinnego z tytułu urodzenia się dziecka.</i>
27	<i>Kwota wypłaconych świadczeń z tytułu zasiłku rodzinnego i dodatków do zasiłków rodzinnych w tym dodatku do zasiłku rodzinnego z tytułu urodzenia się dziecka.</i>
28	<i>Liczba rodzin pobierających zasiłek pielęgnacyjny w latach 2015-2017.</i>
29	<i>Kwota wypłaconych świadczeń z tytułu zasiłku pielęgnacyjnego.</i>
30	<i>Liczba rodzin pobierających świadczenia z funduszu alimentacyjnego w latach 2015-2017.</i>
31	<i>Kwota wypłaconych świadczeń z funduszu alimentacyjnego w latach 2015-2017.</i>
32	<i>Liczba gospodarstw domowych pobierających dodatek mieszkaniowy w latach 2015-2017.</i>
33	<i>Kwota wypłaconych dodatków mieszkaniowych w latach 2015-2017.</i>
34	<i>Liczba uczniów pobierających stypendia i zasiłki szkolne w latach 2015-2017.</i>
35	<i>Kwota wypłaconych świadczeń w latach 2015-2017.</i>