

Projekt

z dnia 9 marca 2020 r.

Zatwierdzony przez

**UCHWAŁA NR
RADY MIEJSKIEJ W CZELADZI**

z dnia 2020 r.

w sprawie przyjęcia sprawozdania z działalności Miejskiego Ośrodka Pomocy Społecznej w Czeladzi za 2019r.

Na podstawie art. 18 ust. 2 pkt. 15 ustawy z dnia 8 marca 1990 r. o samorządzie gminnym (t. j. Dz. U. z 2019 poz. 506 z późn. zm.) w związku z art. 110 ust. 9 ustawy z dnia 12 marca 2004 r. o pomocy społecznej (t. j. Dz. U. z 2019r., poz. 1507 z późn. zm.)

Rada Miejska w Czeladzi uchwala, co następuje:

§ 1. Przyjmuje się sprawozdanie Dyrektora Miejskiego Ośrodka Pomocy Społecznej w Czeladzi z działalności Ośrodka za 2019 rok w brzmieniu stanowiącym załącznik do niniejszej uchwały.

§ 2. Uchwała wchodzi w życie z dniem podpisania.

Załącznik do uchwały Nr
Rady Miejskiej w Czeladzi
z dnia 2020 r.



M I A S T O
C Z E L A D Ź

**SPRAWOZDANIE Z DZIAŁALNOŚCI
MIEJSKIEGO OŚRODKA
POMOCY SPOŁECZNEJ
W CZELADZI
ZA ROK 2019**

Czeladź 2020

SPIS TREŚCI:

1. Wstęp	4
2. Kadra Ośrodka Pomocy Społecznej	9
3. Dane o osobach korzystających z form wsparcia.	12
3.1. Dane statystyczne i demograficzne dotyczące mieszkańców Czeladzi oraz klientów systemu pomocy społecznej	12
3.2. Przestrzenna mapa rodzin korzystających z pomocy społecznej	19
4. Świadczenia z pomocy społecznej	27
4.1. Formy pomocy społecznej	27
4.2. Praca socjalna, kontrakt socjalny – narzędzie pracy socjalnej	28
4.3. Zasiłki stałe	29
4.4. Zasiłki okresowe	30
4.5. Zasiłki celowe i celowe specjalne	32
4.6. Schronienie	34
4.7. Program wieloletni „Posiłek w szkole i w domu” na lata 2019-2023	37
4.8. Sprawienie pogrzebu	41
4.9. Usługi opiekuńcze	42
4.10. Domy pomocy społecznej	54
4.11. Wynagrodzenie za sprawowanie opieki nad osobami ubezwłasnowolnionymi	60
4.12. Decyzje potwierdzające prawo do świadczeń opieki zdrowotnej	60
4.13. Piecza zastępcza – asystent rodziny	61
5. Inne rodzaje pomocy i świadczeń.....	65
5.1. Świadczenia rodzinne i świadczenia opiekuńcze	65
5.2. Zasiłek dla opiekuna	68
5.3. Świadczenia z funduszu alimentacyjnego	68
5.4. Świadczenie rodzicielskie	71
5.5. Świadczenie wychowawcze	72
5.6. „Za życiem”	74
5.7. „Dobry start”	75
5.8. Dodatki mieszkaniowe	76
5.9. Dodatek energetyczny	78
5.10. Prace społecznie użyteczne	79
5.11. Pomoc materialna o charakterze socjalnym dla uczniów	80

5.12. Karta Dużej Rodziny	82
5.13. Program Rodzinka 2+	82
5.14. Czeladzki Program Senior 60+	83
6. Działalność Działu ds Wspierania Rodziny i Asysty Rodzinnej	84
7. Działania Zespołu Interdyscyplinarnego ds przeciwdziałania przemocy	86
8. Kampania „Biała Wstążka” w Czeladzi	88
9. „SATURN – Czeladzka Planeta Rozwoju”.....	90
10. Działalność Klubu Seniora „Wrzos”.....	92
11. Festyn rodzinny – 15.06.2019r.....	96
12. Kolonie letnie	97
13. FEAD.....	98
14. Spotkanie Wigilijne..	100
15. Struktura wydatków Miejskiego Ośrodka Pomocy Społecznej w Czeladzi w 2019r.	101
16. Potrzeby Miejskiego Ośrodka Pomocy Społecznej w Czeladzi	118
17. Wykaz tabel i wykresów	120

1. Wstęp.

Zgodnie z art. 110 ust. 9 Ustawy z dnia 12 marca 2004 r. o pomocy społecznej kierownik ośrodka pomocy społecznej składa coroczne sprawozdanie z działalności ośrodka i przedstawia potrzeby w zakresie pomocy społecznej.

Miejski Ośrodek Pomocy Społecznej w Czeladzi jest jednostką organizacyjną Gminy Czeladź utworzoną w celu wykonywania zadań własnych i zleconych określonych w Ustawie o pomocy społecznej, którego działalność ma na celu umożliwienie osobom i rodzinom przezwyciężenie trudnych sytuacji życiowych, których nie są one w stanie pokonać, wykorzystując własne uprawnienia, zasoby i możliwości. Przytoczony zapis ustawy o pomocy społecznej oraz ustawa o samorządzie gminnym stanowi prawne ramy funkcjonowania Ośrodka.

Ośrodek wspierając osoby i rodziny w trudnych sytuacjach życiowych z jednej strony dąży do zapewnienia bezpieczeństwa socjalnego, z drugiej stosuje zasadę pomocniczości nakierowaną na wykorzystanie zasobów rodziny, jej potencjału i aktywności. Poprzez realizację różnego rodzaju projektów nie ograniczamy się tylko do wypłaty zasiłków podopiecznym, ale poszukujemy innowacyjnych form pracy z osobami zagrożonymi wykluczeniem społecznym mających na celu ich aktywizację społeczną i zawodową.

Pomoc społeczna polega w szczególności na:

- przyznawaniu i wypłacaniu przewidzianych ustawą świadczeń,
- pracy socjalnej,
- prowadzeniu i rozwoju niezbędnej infrastruktury socjalnej,
- realizacji zadań wynikających z rozeznanych potrzeb społecznych,
- rozwijaniu nowych form pracy socjalnej i samopomocy w ramach zidentyfikowanych potrzeb.

Zasadniczym celem pomocy społecznej jest doprowadzenie do życiowego usamodzielnienia osób i rodzin korzystających z pomocy oraz zintegrowanie ich ze środowiskiem.

Miejski Ośrodek Pomocy Społecznej w Czeladzi realizuje zadania w zakresie pomocy społecznej, jego struktura organizacyjna zapewnia sprawną realizację celów a pracownicy posiadają kwalifikacje zgodnie z wymaganiami określonymi w przepisach prawa. Rozwój pracowników następuje poprzez ustawiczne doskonalenie zawodowe.

Miejski Ośrodek Pomocy Społecznej oprócz zadań wynikających z ustawy o pomocy społecznej, która jest filarem działań MOPS, realizuje także zadania z zakresu ustaw o:

- świadczeniach rodzinnych,
- pomocy osobom uprawnionym do alimentów,

- ustaleniu i wypłacie zasiłków dla opiekunów,
- pomocy państwa w wychowywaniu dzieci,
- wsparciu kobiet w ciąży i rodzin "Za życiem"
- realizacja wypłat świadczeń w ramach programu „Dobry start”
- dodatkach mieszkaniowych,
- prawo energetyczne (dodatek energetyczny),
- systemie oświaty (pomoc materialna dla uczniów),
- wspieraniu rodziny i systemie pieczy zastępczej,
- przeciwdziałaniu przemocy w rodzinie,
- wychowaniu w trzeźwości i przeciwdziałaniu alkoholizmowi,
- świadczeniach opieki zdrowotnej finansowanych ze środków publicznych
- promocji zatrudnienia i instytucjach rynku pracy,
- Karcie Dużej Rodziny,
- finansach publicznych,

dodatkowo

- realizuje projekty ze środków Europejskiego Funduszu Społecznego,
- koordynuje realizację prac społecznie użytecznych w gminie,
- koordynuje działania Zespołu Interdyscyplinarnego ds przeciwdziałania przemocy,
- uczestniczy w pracach Gminnej Komisji Rozwiązywania Problemów Alkoholowych,
- uczestniczy w pracach Społecznej Komisji Mieszkaniowej,
- realizuje przewozy osób niepełnosprawnych do Środowiskowych Domów Samopomocy,
- realizuje Program Rodzinka 2+,
- realizuje Czeladzki Program Senior 60+,
- prowadzi Klub Seniora „Wrzos” na ul. Zwycięstwa 6,
- prowadzi zajęcia Kreatywnej Piaskownicy na ul. Zwycięstwa 6,
- koordynuje zajęciami odbywającymi się w Pracowni Orange,
- prowadzi Placówkę Wsparcia Dziennego „Planeta Saturn” na ul. Bidermanna 2,
- koordynuje działania realizowane w Centrum Usług Społecznościowych i Aktywności Lokalnej na ul. Bidermanna 2.

ZADANIA WŁASNE:

Zgodnie z Art. 17 ust. 1 ustawy o pomocy społecznej do zadań własnych gminy o charakterze obowiązkowym należy:

- 1) opracowanie i realizacja gminnej strategii rozwiązywania problemów społecznych ze szczególnym uwzględnieniem programów pomocy społecznej, profilaktyki i rozwiązywania problemów alkoholowych i innych, których celem jest integracja osób i rodzin z grup szczególnego ryzyka;
- 2) sporządzanie, zgodnie z art. 16a, oceny w zakresie pomocy społecznej;
- 3) udzielanie schronienia, zapewnienie posiłku oraz niezbędnego ubrania osobom tego pozbawionym;
- 4) przyznawanie i wypłacanie zasiłków okresowych;
- 5) przyznawanie i wypłacanie zasiłków celowych;
- 6) przyznawanie i wypłacanie zasiłków celowych na pokrycie wydatków powstałych w wyniku zdarzenia losowego;
- 7) przyznawanie i wypłacanie zasiłków celowych na pokrycie wydatków na świadczenia zdrowotne osobom bezdomnym oraz innym osobom nie mającym dochodu i możliwości uzyskania świadczeń na podstawie przepisów o świadczeniach opieki zdrowotnej, finansowanych ze środków publicznych;
- 8) przyznawanie zasiłków celowych w formie biletu kredytowanego;
- 9) opłacanie składek na ubezpieczenia emerytalne i rentowe za osobę, która zrezygnuje z zatrudnienia w związku z koniecznością sprawowania bezpośredniej, osobistej opieki nad długotrwale lub ciężko chorym członkiem rodziny oraz wspólnie nie zamieszkującymi matką, ojcem lub rodzeństwem;
- 10) praca socjalna;
- 11) organizowanie i świadczenie usług opiekuńczych, w tym specjalistycznych, w miejscu zamieszkania, z wyłączeniem specjalistycznych usług opiekuńczych dla osób z zaburzeniami psychicznymi;
- 12) prowadzenie i zapewnienie miejsc w mieszkaniach chronionych;
- 13) *uchylony*
- 14) dożywianie dzieci;
- 15) sprawienie pogrzebu, w tym osobom bezdomnym;
- 16) kierowanie do domu pomocy społecznej i ponoszenie odpłatności za pobyt mieszkańca gminy

w tym domu;

16a) pomoc osobom mającym trudności w przystosowaniu się do życia po zwolnieniu z zakładu karnego;

17) sporządzanie sprawozdawczości oraz przekazywanie jej właściwemu wojewodzie, w formie dokumentu elektronicznego, z zastosowaniem systemu teleinformatycznego;

18) utworzenie i utrzymywanie ośrodka pomocy społecznej, w tym zapewnienie środków na wynagrodzenia pracowników;

19) przyznawanie i wypłacanie zasiłków stałych;

20) opłacanie składek na ubezpieczenie zdrowotne określonych w przepisach o świadczeniach opieki zdrowotnej finansowanych ze środków publicznych.

Do zadań własnych gminy należy:

1) przyznawanie i wypłacanie zasiłków specjalnych celowych;

2) przyznawanie i wypłacanie pomocy na ekonomiczne usamodzielnienie w formie zasiłków, pożyczek oraz pomocy w naturze;

3) prowadzenie i zapewnienie miejsc w domach pomocy społecznej i ośrodkach wsparcia o zasięgu gminnym oraz kierowanie do nich osób wymagających opieki;

3a) opracowanie i realizacja projektów socjalnych;

4) podejmowanie innych zadań z zakresu pomocy społecznej wynikających z rozeznaczonych potrzeb gminy, w tym tworzenie i realizacja programów osłonowych;

5) współpraca z powiatowym urzędem pracy w zakresie upowszechniania ofert pracy oraz informacji o wolnych miejscach pracy, upowszechniania informacji o usługach poradnictwa zawodowego i o szkoleniach oraz realizacji Programu Aktywizacja i Integracja, o którym mowa w przepisach o promocji zatrudnienia i instytucjach rynku pracy.

ZADANIA ZLECONE:

Zgodnie z art. 18 Ustawy o pomocy społecznej do zadań zleconych z zakresu administracji rządowej realizowanych przez gminę należy:

1) *uchylony*,

2) *uchylony*,

3) organizowanie i świadczenie specjalistycznych usług opiekuńczych w miejscu zamieszkania dla osób z zaburzeniami psychicznymi;

4) przyznawanie i wypłacanie zasiłków celowych na pokrycie wydatków związanych z klęską

żywiolową lub ekologiczną;

- 5) prowadzenie i rozwój infrastruktury ośrodków wsparcia dla osób z zaburzeniami psychicznymi;
- 6) realizacja zadań wynikających z rządowych programów pomocy społecznej, mających na celu ochronę poziomu życia osób, rodzin i grup społecznych oraz rozwój specjalistycznego wsparcia;
- 7) przyznawanie i wypłacanie zasiłków celowych, a także udzielanie schronienia, posiłku oraz niezbędnego ubrania cudzoziemcom, o których mowa w art. 5a;
- 8) przyznawanie i wypłacanie zasiłków celowych, a także udzielanie schronienia oraz zapewnienia posiłku i niezbędnego ubrania cudzoziemcom, którym udzielono zgody na pobyt ze względów humanitarnych lub zgody na pobyt tolerowany na terytorium Rzeczypospolitej Polskiej;
- 9) wypłacanie wynagrodzenia za sprawowanie opieki.

Tabela nr 1. Wydatki Miejskiego Ośrodka Pomocy Społecznej w Czeladzi w latach 2014-2019.

	Wydatki własne	Wydatki na zadania zlecone	Ogółem
2014	13.406.871,46	6.664.786,81	20.071.658,27
2015	13.889.367,89	6.622.733,58	20.512.101,47
2016	14.140.512,04	17.671.585,00	31.812.097,04
2017	14.636.001,67	20.962.503,93	35.598.505,60
2018	14.627.140,93	21.646.348,48	36.273.489,41
2019	14.926.257,86	28.830.233,29	43.756.491,15

2. Kadra ośrodka pomocy społecznej.

W Miejskim Ośrodku Pomocy Społecznej w Czeladzi według stanu na dzień 31.12.2019r. było zatrudnionych 86 osób na umowę o pracę.

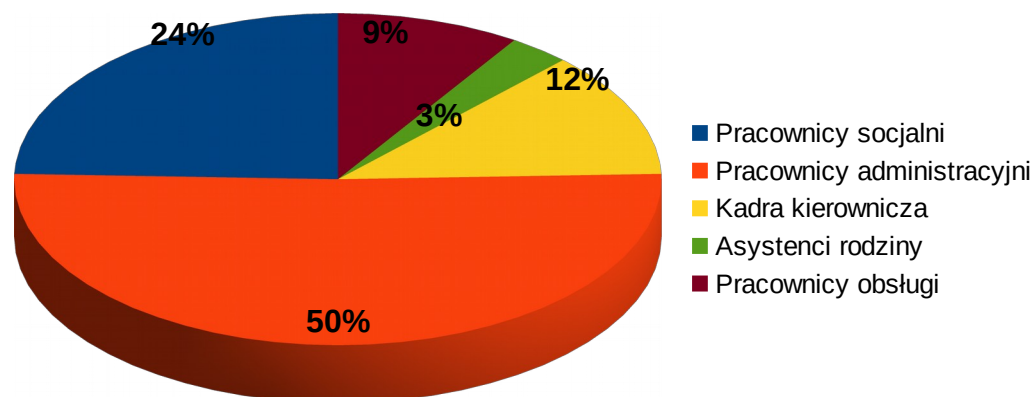
Zgodnie z Regulaminem Organizacyjnym Miejskiego Ośrodka Pomocy Społecznej w Czeladzi, który wprowadzono Zarządzeniem Nr 89/2019 Burmistrza Miasta Czeladź z dnia 5 kwietnia 2019 roku w sprawie zatwierdzenia Regulaminu Organizacyjnego Miejskiego Ośrodka Pomocy Społecznej w Czeladzi, struktura Miejskiego Ośrodka Pomocy Społecznej w Czeladzi jest dostosowana do potrzeb wynikających z realizowanych zadań. W skład struktury organizacyjnej MOPS wchodziły następujące komórki organizacyjne:

Tabela nr 2. Struktura zatrudnienia w MOPS.

STRUKTURA ZATRUDNIENIA	LICZBA OSÓB
Dyrektor MOPS	1
Zastępca Dyrektora MOPS	1
Główny Księgowy	1
Zastępca Głównego Księgowego	1
Stanowiska Samodzielne	3
Dział Finansowo-Księgowy	8
Dział Świadczeń Społecznych	8
Dział Metodyczno-Administracyjny	16
Dział Świadczeń Rodzinnych i Alimentacyjnych	10
Dział ds. Wspierania Rodziny i Asysty Rodzinnej	11
Dział Pomocy Środowiskowej	16
Dział ds osób starszych i niepełnosprawnych	3
Dział Pomocy Instytucjonalnej	4
Placówka Wsparcia Dziennego Planeta Saturn	3
RAZEM:	86
STANOWISKA URZĘDNICZE	
Dyrektor MOPS	1
Zastępca Dyrektora MOPS	1
Główny Księgowy	1

Zastępca Głównego Księgowego	1
Kierownicy Działów	7
Zastępca Kierownika Działu	1
Główny Specjalista	2
Specjalista	3
Główny Administrator	1
Koordinator ds. komputeryzacji pomocy społecznej	1
Inspektor	8
Starszy Inspektor	15
Inspektor ochrony danych	1
STANOWISKA POMOCNICZE I OBSŁUGI	
Pomoc administracyjna	8
Młodszy Wychowawca	2
Wychowawca	1
Pracownik Socjalny	5
Starszy Pracownik Socjalny	8
Specjalista Pracy Socjalnej	6
Specjalista Pracy z rodziną	1
Asystent rodziny	3
Psycholog	1
Inne:	8

Wykres nr 1. Struktura zatrudnienia w Miejskim Ośrodku Pomocy Społecznej w Czeladzi – stan na dzień 31.12.2019r.



Dane MOPS

Tabela nr 3. Liczba pracowników MOPS ogółem w latach 2016-2019.

2016	2017	2018	2019
87	87	86	86

Tabela nr 4. Wykształcenie pracowników MOPS.

WYŻSZE	61
ŚREDNIE	19
ZASADNICZE ZAWODOWE	4
PODSTAWOWE	2

Tabela nr 5. Umowy zlecenia zawarte w 2019r.

UMOWY ZLECENIA ZAWARTE W 2019 ROKU	
Asystenci rodziny	1 osoba
BHP	1 osoba
Inne	17 osób

Realizację poszczególnych zadań w Miejskim Ośrodku Pomocy Społecznej w Czeladzi inicjują pracownicy socjalni wykonujący pracę socjalną na rzecz poprawy funkcjonowania osób i rodzin w ich środowisku społecznym. Praca socjalna prowadzona jest z osobami i rodzinami w celu rozwinięcia lub wzmocnienia ich aktywności i samodzielności życiowej. Prowadzona ze społecznością lokalną ma na celu zapewnienie współpracy i koordynacji działań instytucji i organizacji istotnych dla zaspokojenia potrzeb członków społeczności. W celu ustalenia sytuacji osobistej, rodzinnej, dochodowej i majątkowej osób i rodzin pracownicy socjalni przeprowadzają wywiady środowiskowe.

Struktura zatrudnienia pracowników socjalnych Miejskiego Ośrodka Pomocy Społecznej w Czeladzi realizujących zadania pomocy społecznej w środowisku – stan na dzień 31.12.2019r.:

- starsi pracownicy socjalni – 8
- pracownicy socjalni – 5
- specjalista pracy socjalnej – 6

Pracownicy socjalni realizują pracę socjalną w punktach terenowych Zespołów Pracowników Socjalnych mieszczących się:

Zespół Pracowników Socjalnych Nr 1 – ul. 11 Listopada 8 – 6 osób,

Zespół Pracowników Socjalnych Nr 2 – Dehnelów 40 – 3 osoby,

Zespół Pracowników Socjalnych Nr 3 – Zwycięstwa 6 – 3 osoby.

3. Dane o osobach korzystających z różnych form wsparcia.

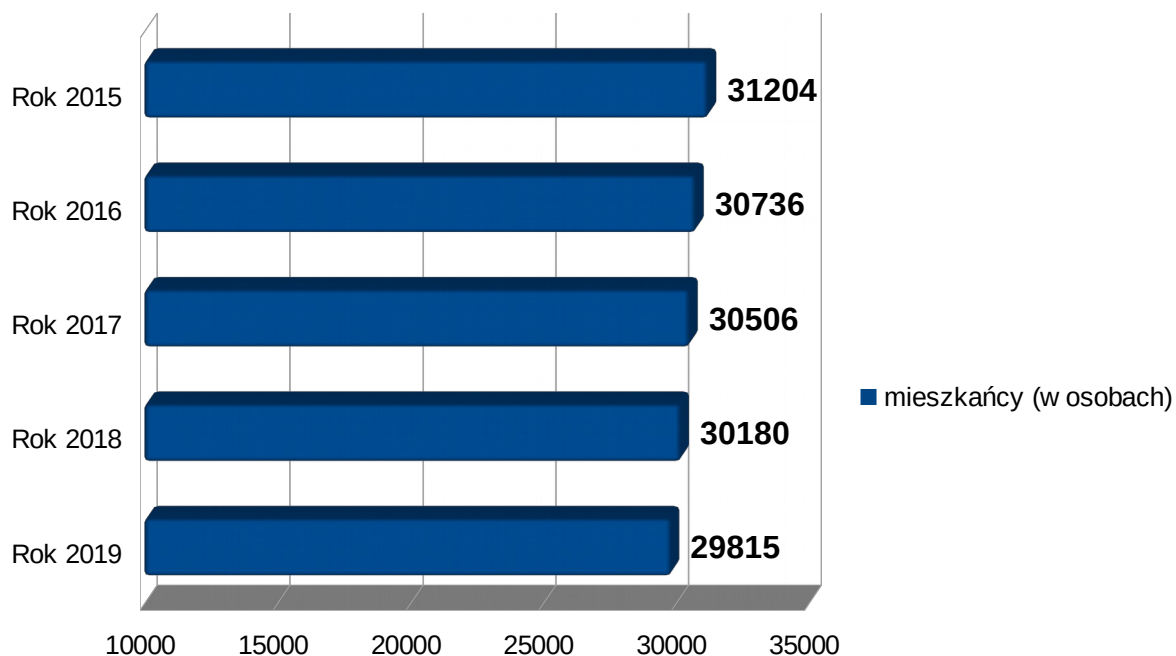
3.1. Dane statystyczne i demograficzne dotyczące mieszkańców Czeladzi oraz klientów systemu pomocy społecznej.

Gmina Miejska Czeladź jest jedną z 8 gmin powiatu będzińskiego w województwie śląskim. Graniczy z miastami: Będzin, Sosnowiec, Katowice oraz Siemianowice Śląskie. Miasto położone jest w Zagłębiu Dąbrowskim nad rzeką Brynicą, na obrzeżach Górnośląskiego Okręgu Przemysłowego i jest najstarszym miastem powiatu będzińskiego oraz całego Zagłębia Dąbrowskiego. Zajmuje powierzchnię 16,5 km² i posiada 30.180 mieszkańców (stan na 31.12.2018r.)

Tabela nr 6. Liczba mieszkańców Czeladzi oraz ich struktura w latach 2015-2019.

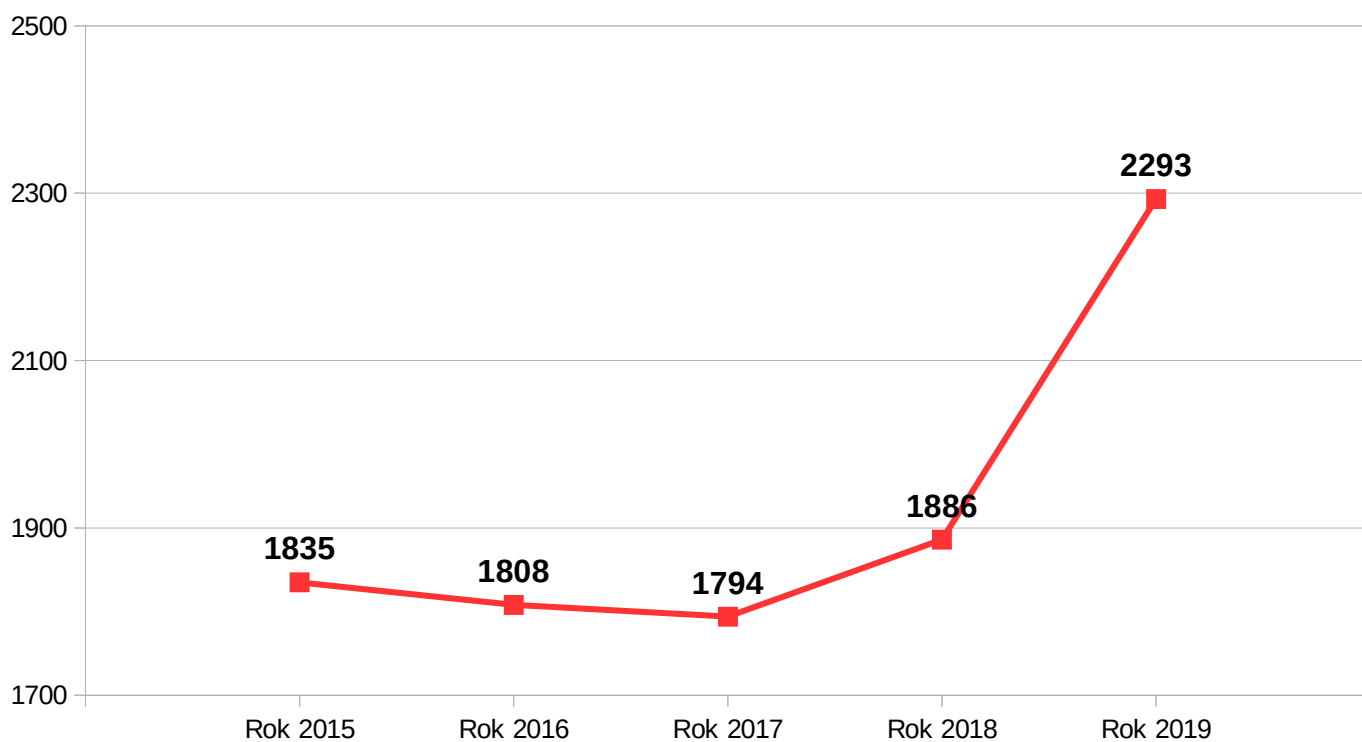
	2015	2016	2017	2018	2019
Liczba mieszkańców	31.204	30.736	30.506	30.180	29.815

Wykres nr 2. Liczba mieszkańców Czeladzi w latach 2015-2019.



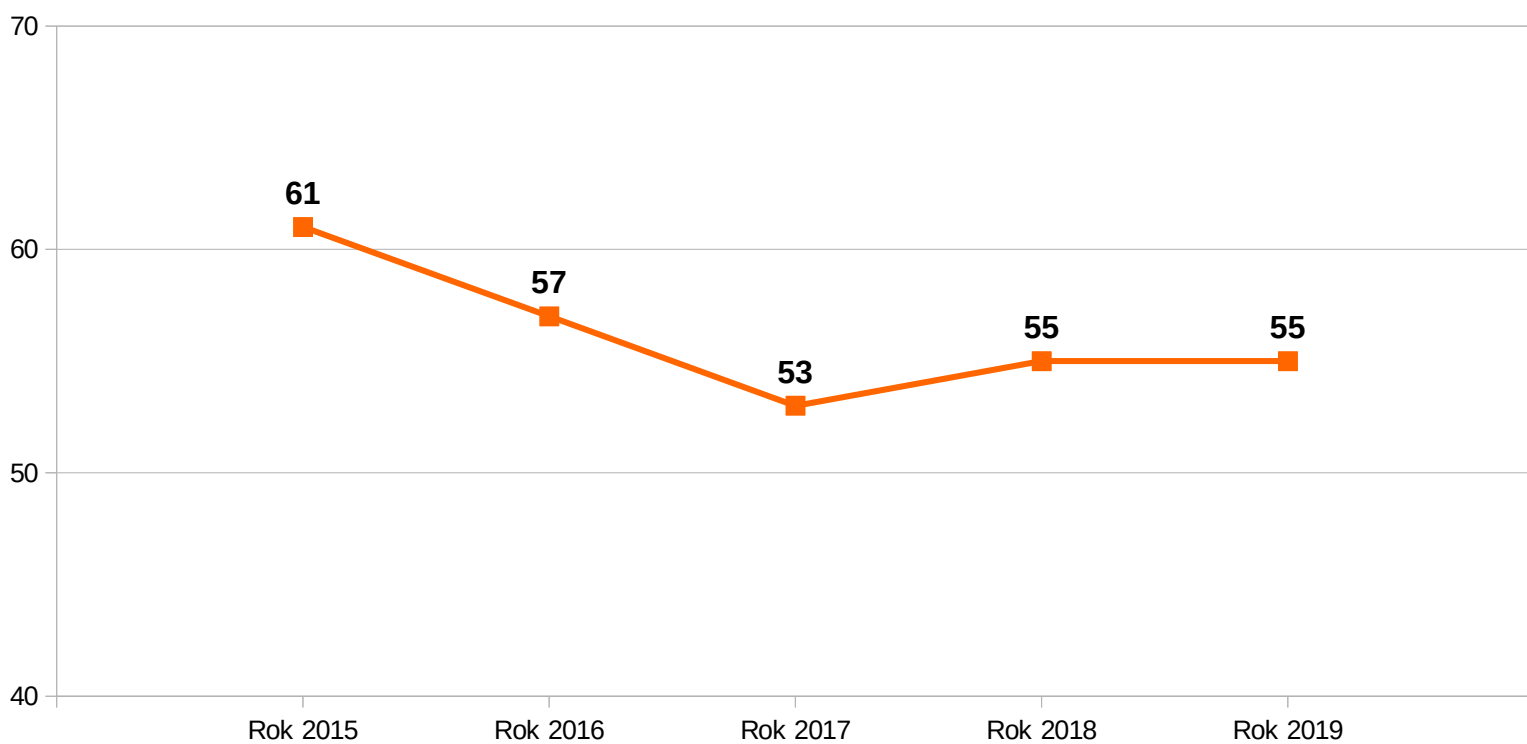
Dane UM Czeladź

Wykres nr 3. Liczba mieszkańców Czeladzi przypadająca na 1 pracownika socjalnego w latach 2015-2019.



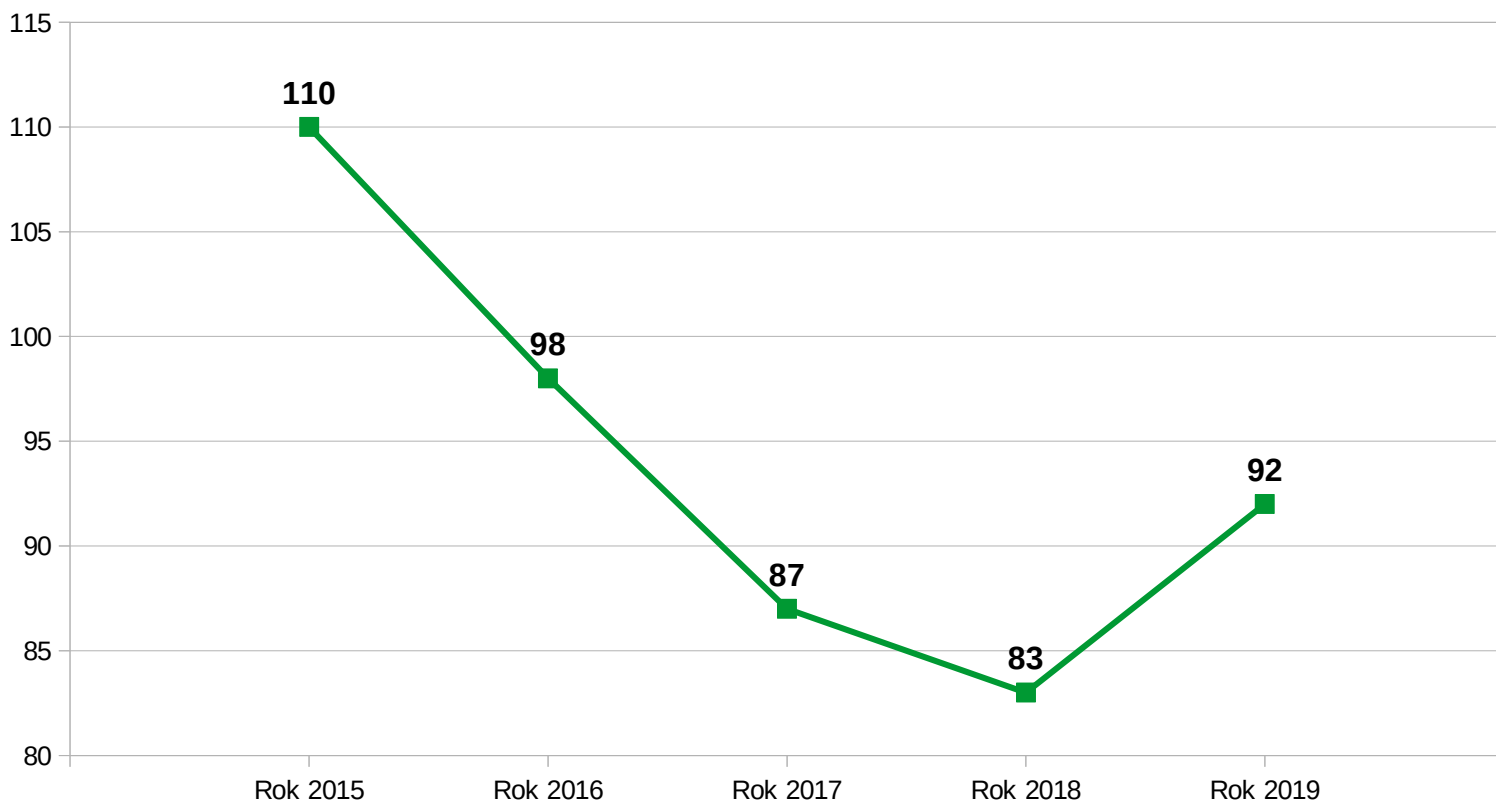
Dane MOPS

Wykres nr 4. Liczba rodzin korzystających z pomocy finansowej Miejskiego Ośrodka Pomocy Społecznej w Czeladzi przypadająca na jednego pracownika socjalnego w latach 2015-2019.



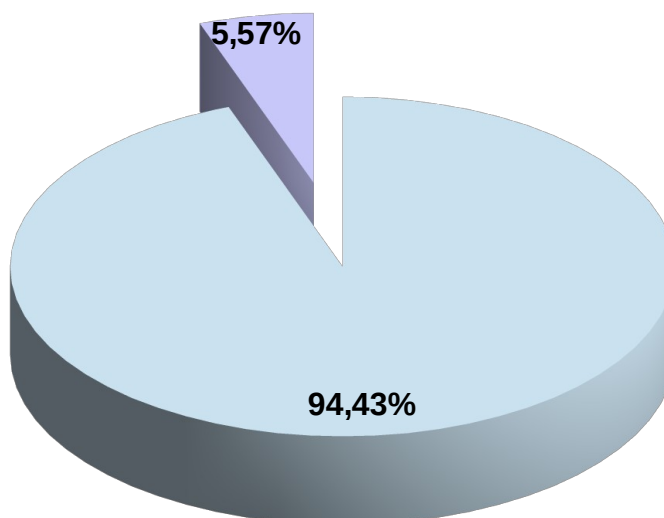
Dane MOPS

Wykres nr 5. Liczba rodzin korzystających z pomocy i wsparcia Miejskiego Ośrodka Pomocy Społecznej w Czeladzi przypadająca na jednego pracownika socjalnego w latach 2015-2019.



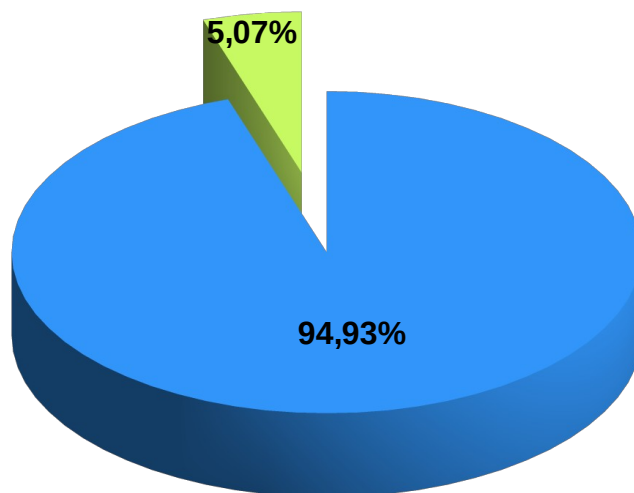
Dane MOPS

Wykres nr 6. Udział procentowy osób korzystających z pomocy społecznej do ogólnej liczby mieszkańców Czeladzi w 2017r.



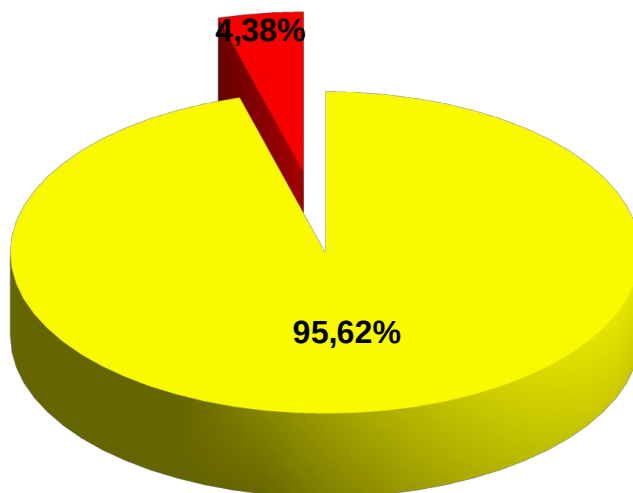
Dane MOPS

Wykres nr 7. Udział procentowy osób korzystających z pomocy społecznej do ogólnej liczby mieszkańców Czeladzi w 2018r.



Dane MOPS

Wykres nr 8. Udział procentowy osób korzystających z pomocy społecznej do ogólnej liczby mieszkańców Czeladzi w 2019r.

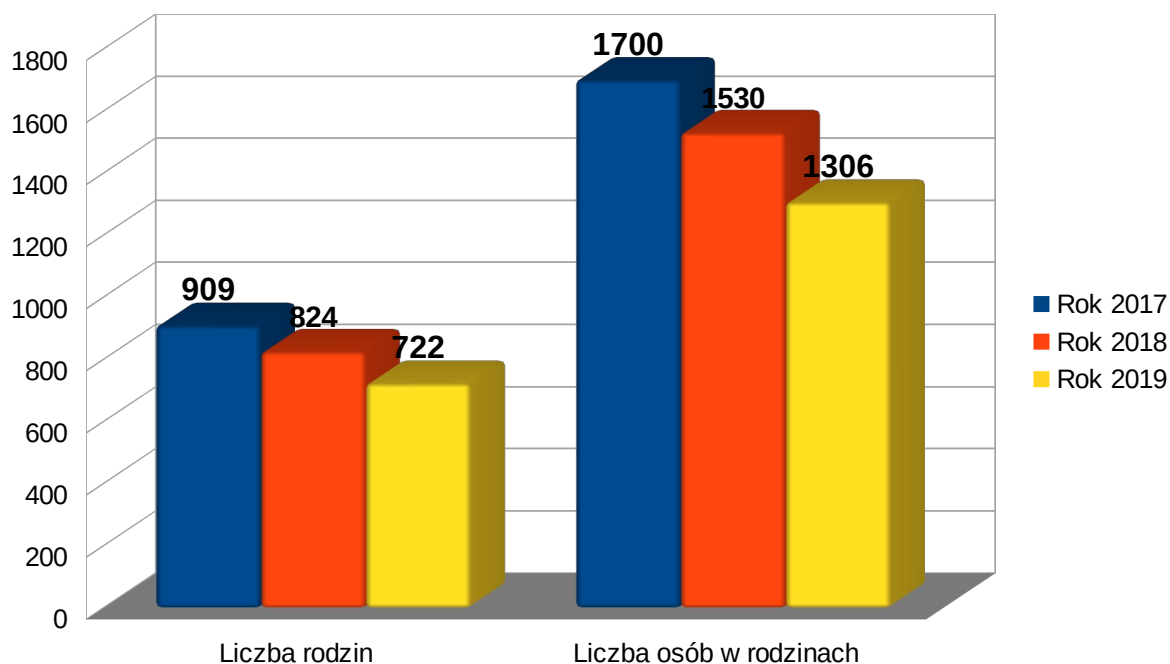


Dane MOPS

Tabela nr 7. Liczba osób i rodzin oraz liczba osób w rodzinach, którym przyznano świadczenie w latach 2017-2019.

	Lata poprzednie		Rok 2019
	Rok 2017	Rok 2018	
OSOBY I RODZINY, KTÓRYM PRYZNANO ŚWIADCZENIE			
Liczba rodzin	909	824	722
Liczba osób w rodzinach	1 700	1 530	1 306

Wykres nr 9. Liczba rodzin i liczba osób w rodzinach, którym przyznano świadczenie w latach 2017-2019.

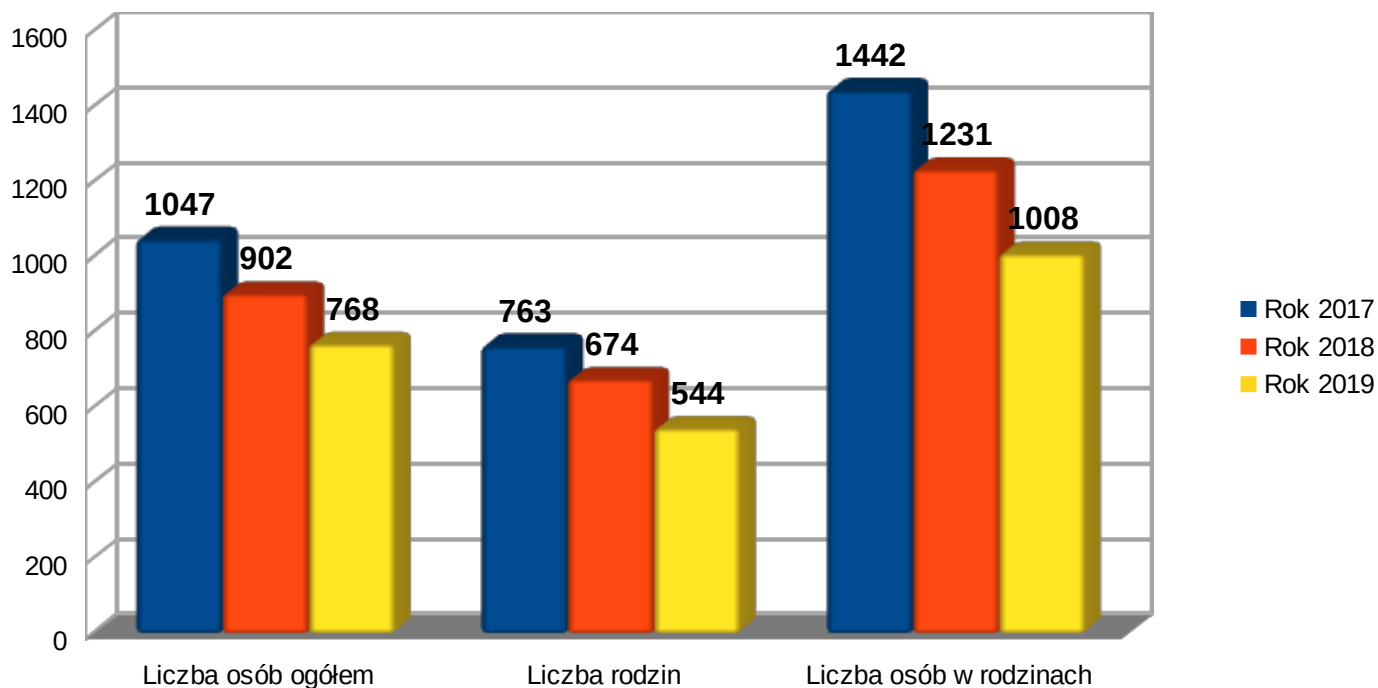


Dane MOPS

Tabela nr 8. Liczba osób i rodzin oraz liczba osób w rodzinach, którym przyznano świadczenie pieniężne w latach 2017-2019.

	Lata poprzednie		Rok 2019
	Rok 2017	Rok 2018	
OSOBY I RODZINY, KTÓRYM PRYZNANO ŚWIADCZENIE PIENIĘŻNE			
Liczba osób ogółem	1 047	902	768
Liczba rodzin	763	674	544
Liczba osób w rodzinach	1 442	1 231	1 008

Wykres nr 10. Liczba osób, rodzin i liczba osób w rodzinach, którym przyznano świadczenie pieniężne w latach 2017-2019.

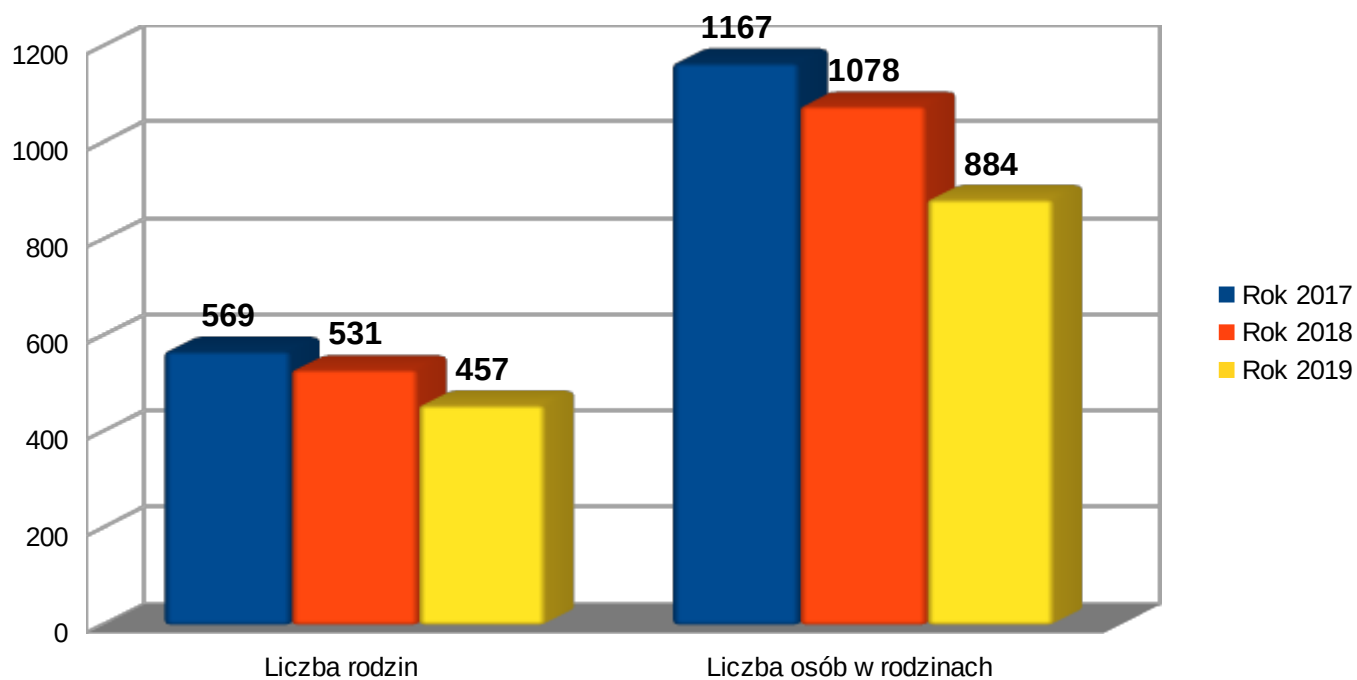


Dane MOPS

Tabela nr 9. Liczba osób i rodzin oraz liczba osób w rodzinach, którym przyznano świadczenie niepieniężne w latach 2017-2019.

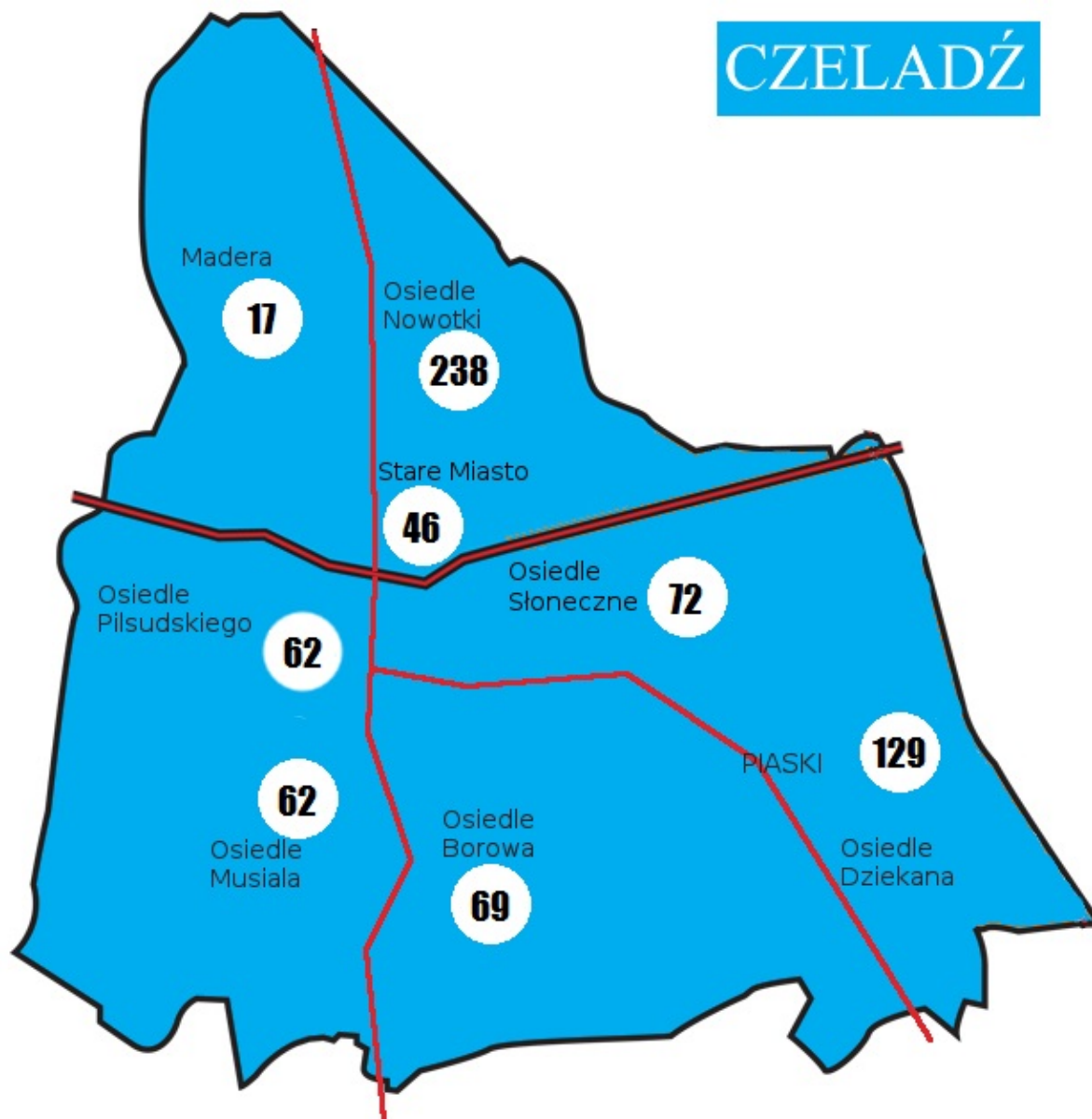
	Lata poprzednie		Rok 2019
	Rok 2017	Rok 2018	
OSOBY I RODZINY, KTÓRYM PRZYZNANO ŚWIADCZENIE NIEPIENIĘŻNE			
Liczba rodzin	569	531	457
Liczba osób w rodzinach	1 167	1 078	884

Wykres nr 11. Liczba osób i rodzin oraz liczba osób w rodzinach, którym przyznano świadczenie niepieniężne w latach 2017-2019.



Dane MOPS

3.2. Przestrzenna mapa rodzin korzystających z pomocy społecznej.



Dane MOPS

Integralną częścią zobrazowania zagrożeń społecznych mieszkańców miasta jest budowanie map problemów i zjawisk społecznych. Przedstawiona mapa przedstawia przestrzenną dystrybucję miejsc zamieszkania klientów Ośrodka Pomocy Społecznej w Czeladzi w 2019r. Z danych ośrodka wynika, że najczęściej świadczeniobiorców pochodzi z rejonu osiedla Nowotki oraz dzielnicy Piaski.

Tabela nr 10. Liczba rodzin korzystających z pomocy z podziałem na poszczególne osiedla i ulice.

Osiedle	Ulica	Liczba rodzin korzystających z pomocy
Nowotki	11 Listopada	5
	17 Lipca	35
	Armii Krajowej	12
	Boczna	2
	Czysta	2
	Grodziecka	18
	Miasta Auby	7
	Ogrodowa	22
	Spółdzielcza	12
	Szkolna	14
	Szpitalna	43
	Juliana Tuwima	31
	Ludwika Waryńskiego	27
	Wojkowicka	8
	238	

Osiedle	Ulica	Liczba rodzin korzystających z pomocy
Piłsudskiego	Legionów	30
	Niepodległości	13
	Siemianowicka	0
	Składkowskiego	8
	Sportowa	3
	Stanisława Staszica	8
	62	

Osiedle	Ulica	Liczba rodzin korzystających z pomocy
Stare Miasto	1 Maja	1
	Będzińska	4
	Bytomska	14
	Ciasna	2
	Kacza	6
	Jana Kilińskiego	2
	Bolesława Pieńkowskiego	1
	Podwalna	1
	Rynek	8
	Rynkowa	5
	Walna	1
	Wąska	1
	46	

Osiedle	Ulica	Liczba rodzin korzystających z pomocy
Musiała	21 Listopada	25
	Dehnelów	18
	Miła	0
	Powstańców Śląskich	5
	Marii Curie-Skłodowskiej	7
	Słoneczna	1
	Węglowa	6
	62	

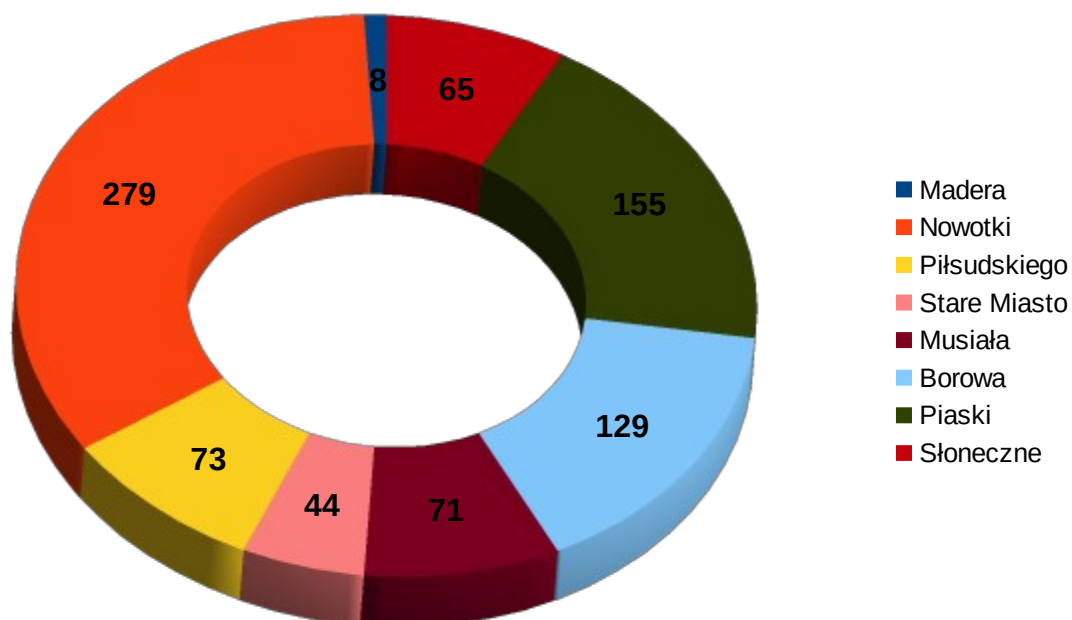
Osiedle	Ulica	Liczba rodzin korzystających z pomocy
Madera	Przełajska	7
	Wojkowicka	8
	Wspólna	1
	Zielona	1
	17	

Osiedle	Ulica	Liczba rodzin korzystających z pomocy
Słoneczne	Astrów	0
	Konstantego Ciołkowskiego	3
	Cmentarna	0
	Jaśminowa	1
	Kamienna	1
	Kosmonautów	3
	Modrzejowska	1
	Mysłowicka	8
	Gabriela Narutowicza	4
	Nowopogońska	18
	Poprzeczna	4
	Tulipanów	3
	Władysława Reymonta	25
	Żwirki i Wigury	0
Żytnia	1	
	72	

Osiedle	Ulica	Liczba rodzin korzystających z pomocy
Borowa	Aleja Róż	0
	Borowa	8
	Buczka	0
	Zdzisława Czarnomskiego	1
	Katowicka	33
	Stanisława Moniuszki	4
	Nowa	10
	Polna	2
	Powstania Styczniowego	1
	Strzelecka	6
	Stanisława Wojciechowskiego	2
	Ślepa	1
	Zacisze	1
	69	

Osiedle	Ulica	Liczba rodzin korzystających z pomocy
Piaski	27 Stycznia	4
	3 Kwietnia	19
	Bema	1
	Betonowa	11
	Daleka	2
	Osiedle Dziekana	6
	Francuska	2
	Harcerska	1
	Jasna	1
	Józefa Poniatowskiego	5
	Kazimierza Promyka	3
	Marii Konopnickiej	1
	Tadeusza Kościuszki	16
	Krakowska	2
	Krzywa	4
	Lipowa	0
	Małobądzka	1
	Matejki	0
	Adama Mickiewicza	5
	Kamila Cypriana Norwida	5
	Piaskowa	0
	Prosta	1
	Pułaskiego	1
	Robotnicza	2
	Sikorskiego	0
	Juliusza Słowackiego	2
	Spacerowa	3
	Stawowa	2
	Stanisława Trznadla	1
	Szybikowa	1
	Warszawska	15
	Wiejska	0
	Wincentego Pola	3
Zamiejska	1	
Zwycięstwa	8	
	129	

Wykres nr. 12. Liczba rodzin korzystających z pomocy z podziałem na poszczególne osiedla.

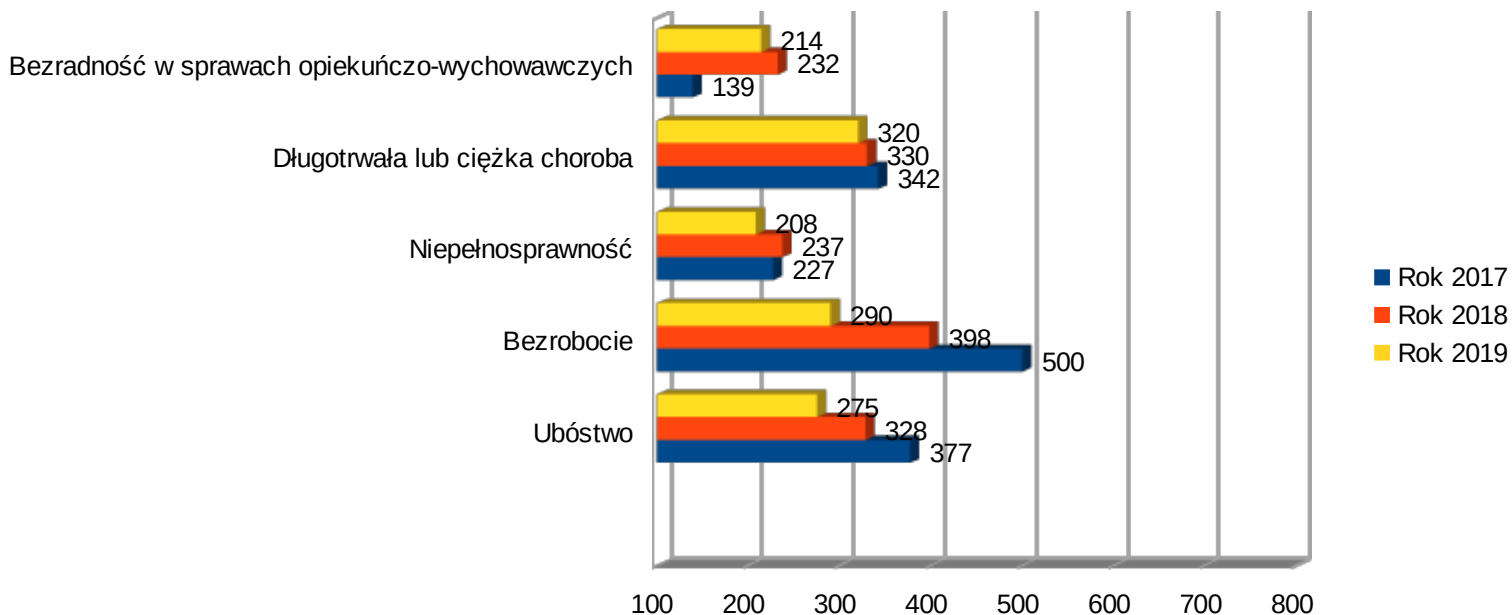


Dane MOPS

Tabela nr 11. Powody udzielenia pomocy i wsparcia w latach 2017-2019.

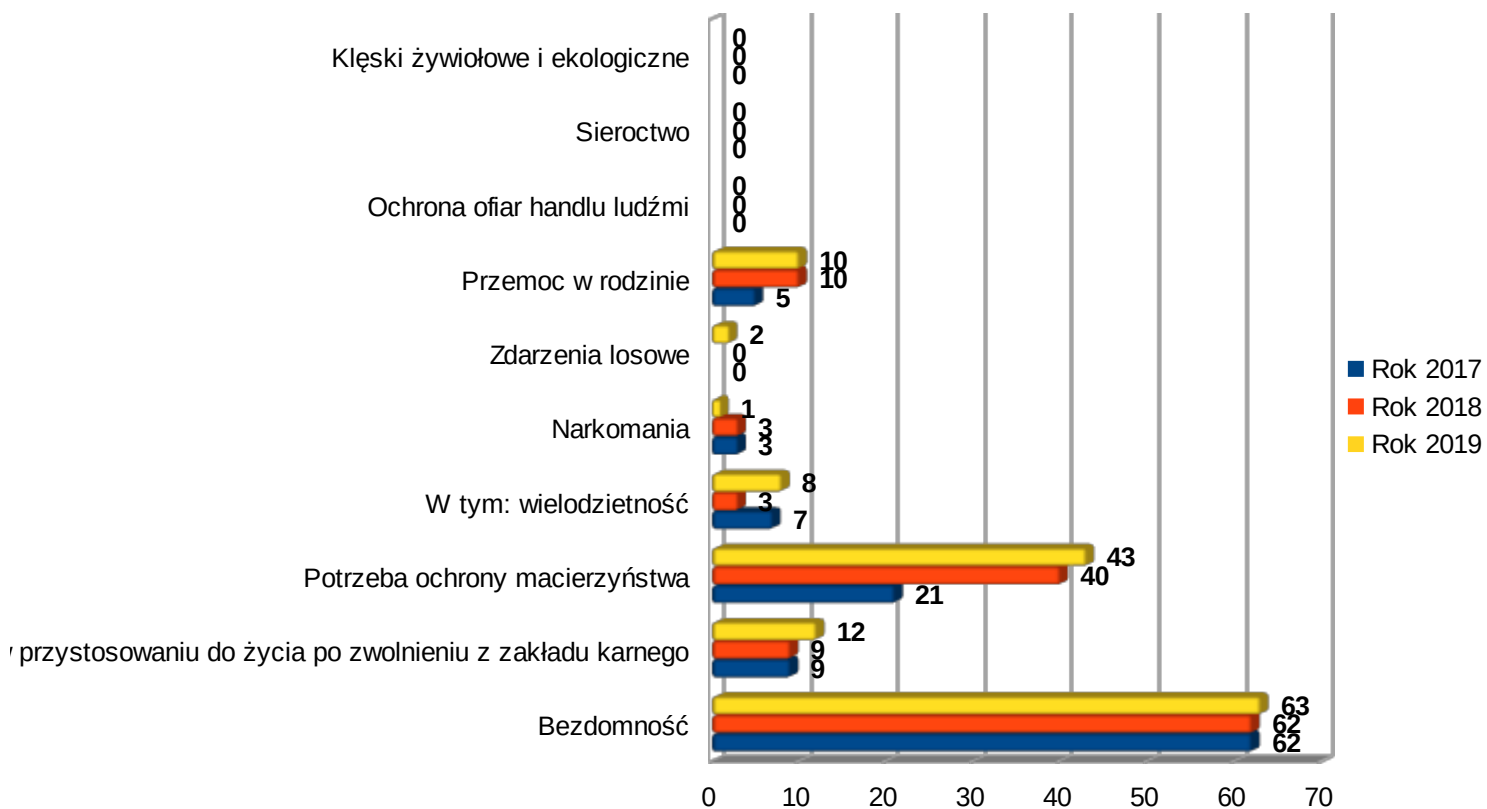
POWODY UDZIELENIA POMOCY I WSPARCIA			
	Rok 2017	Rok 2018	Rok 2019
Ubóstwo	377	328	275
Bezrobocie	500	398	290
Niepełnosprawność	227	237	208
Długotrwała lub ciężka choroba	342	330	320
Bezradność w sprawach opiekuńczo-wychowawczych	130	232	214
Alkoholizm	59	50	32
Bezdomność	62	62	63
Trudność w przystosowaniu do życia po zwolnieniu z zakładu karnego	9	9	12
Potrzeba ochrony macierzyństwa	21	40	43
W tym: wielodzietność	7	3	8
Narkomania	3	3	1
Zdarzenia losowe	0	0	2
Przemoc w rodzinie	5	10	10
Ochrona ofiar handlu ludźmi	0	0	0
Sieroctwo	0	0	0
Kłęski żywiołowe i ekologiczne	0	0	0

Wykres nr 13 .Główne powody udzielenia pomocy i wsparcia w latach 2017-2019.



Dane MOPS

Wykres nr 14. Inne powody udzielenia pomocy i wsparcia w latach 2017-2019.



Dane MOPS

W 2019 roku nadal istotnym powodem korzystania ze środków pomocy społecznej w gminie Czeladź było bezrobocie, które występuje w 290 rodzinach.

Na koniec grudnia 2019 roku w Powiatowym Urzędzie Pracy w Będzinie zarejestrowanych było 2 439 osób, w tym 1 298 kobiet. Osoby z terenu gminy Czeladź stanowiły 21,7% ogółu zarejestrowanych – 528 osób, w tym 260 kobiet. W porównaniu z rokiem 2018 liczba osób zarejestrowanych zmniejszyła się o 1 274 osoby (34,3%). Podobnie zmniejszeniu uległa liczba osób bezrobotnych z terenu Czeladzi – spadek o 344 osoby (39,5%).

Po raz pierwszy biorąc pod uwagę prowadzone statystyki dominującym powodem korzystania z pomocy społecznej była długotrwała lub ciężka choroba a również niezwykle ważnym niepełnosprawność. Pokazuje to zmiany jakie zachodzą w pomocy społecznej, której działania są i będą w przyszłości skierowane do tych grup beneficjentów.

Nadal istotnym powodem korzystania z pomocy społecznej było ubóstwo, które jednakże systematycznie spada. Wsparcie z tego tytułu w minionym roku uzyskało 275 rodzin.

Ubóstwo jest bardzo groźnym zjawiskiem, gdyż pociąga za sobą wiele negatywnych zjawisk. Obecnie ubóstwo traktowane jest jako jeden z podstawowych czynników należących do strukturalnych wad określonych społeczności.

Podstawą w określeniu linii oznaczającej ubóstwo jest minimum socjalne. Wyznacza ono kategorię, która mierzy głównie: koszt utrzymania domowych gospodarstw przy uwzględnieniu podstawowych potrzeb bytowo - konsumpcyjnych. Pojęcie to wyznacza przede wszystkim granice w wydatkach danego gospodarstwa domowego powyżej której uznaje się, iż jest godziwy poziom życia.

Innym pojęciem, które także służy do pomiaru ubóstwa to tzw. minimum egzystencji. To z kolei jest dolne kryterium w którym granica wyznacza zakres i poziom w zaspokojeniu potrzeb, gdzie poniżej jeżeli występuje to ma miejsce zagrożenie życia, a także zagrożenie rozwoju człowieka – psychofizjologicznego.

Poszczególne typy problemów społecznych wymagają odrębnych (indywidualnych) ścieżek ich rozwiązywania. Szczególnie istotne jest zwrócenie uwagi na sprzężenie wielu problemów i ich wzajemne na siebie oddziaływanie. Ważną rolę w tym zakresie odgrywają pracownicy socjalni, który współpracując z poszczególnymi osobami diagnozują faktyczne trudności oraz opracowują program ich przezwyciężenia. W tym zakresie głównym narzędziem jest kontrakt socjalny.

4. Świadczenia z pomocy społecznej.

Podstawowym celem działania Miejskiego Ośrodka Pomocy Społecznej w Czeladzi zgodnie z obowiązującym statutem, jest rozpoznawanie i zaspokajanie niezbędnych potrzeb życiowych osób i rodzin, które własnym staraniem nie są w stanie pokonać trudności życiowych.

Pomoc społeczna udzielana jest ze względu na trudne sytuacje życiowe. Ustawa o pomocy społecznej nie konkretyzuje tych sytuacji, wymienia jedynie najczęstsze powody ich powstania. Osoba, która znalazła się w trudnej sytuacji życiowej, innej niż w ustawie, ma prawo zwrócenia się do ośrodka pomocy społecznej o udzielenie pomocy. Zawarty w ustawie katalog osób uprawnionych do uzyskania pomocy oraz sytuacji, w jakich pomoc może być udzielona, nie jest katalogiem zamkniętym.

Obowiązkiem klienta przy udzielaniu pomocy jest jego współdziałanie w rozwiązywaniu swojej trudnej sytuacji życiowej. Zmusza to osoby wymagające wsparcia do zmiany postawy, na ogół biernej i roszczeniowej, na postawę aktywną w rozwiązywaniu własnych problemów. W swoich założeniach pomoc społeczna powinna bowiem, w miarę możliwości, doprowadzić osoby z niej korzystające do działań mających na celu usamodzielnienie się oraz integrację ze środowiskiem.

4.1. Formy pomocy społecznej.

Pomocy społecznej udziela się osobom i rodzinom w szczególności z powodu: ubóstwa, bezdomności, bezrobocia, niepełnosprawności, długotrwałej lub ciężkiej choroby, przemocy w rodzinie, potrzeby ochrony ofiar handlu ludźmi, sieroctwa, potrzeby ochrony macierzyństwa lub wielodzietności, bezradności w sprawach opiekuńczo - wychowawczych i prowadzenia gospodarstwa domowego, zwłaszcza w rodzinach niepełnych lub wielodzietnych, trudności w integracji cudzoziemców, którzy uzyskali w Rzeczypospolitej Polskiej status uchodźcy, ochronę uzupełniającą lub zezwolenie na pobyt czasowy, trudności w przystosowaniu do życia po zwolnieniu z zakładu karnego, alkoholizmu lub narkomanii, zdarzenia losowego i sytuacji kryzysowej, klęski żywiołowej lub ekologicznej.

Prawo do świadczeń przysługuje osobom i rodzinom, których posiadane dochody nie przekraczają kryteriów dochodowych ustalonych w oparciu o próg interwencji socjalnej, przy jednoczesnym wystąpieniu przynajmniej jednej z w/w okoliczności.

Zgodnie z Rozporządzeniem Rady Ministrów z dnia 13 lipca 2018 r. w sprawie zweryfikowanych kryteriów dochodowych oraz kwot świadczeń pieniężnych z pomocy społecznej,

kryterium dochodowe obowiązujące od dnia 1 października 2018 roku wynosi dla osoby samotnie gospodarującej - 701 zł, natomiast dla osoby w rodzinie - 528 zł,

Rodzaj, forma i rozmiar przyznanego świadczenie powinny być odpowiednie do okoliczności uzasadniających udzielenie świadczenie. Osoby (rodziny), których dochód przekracza powyższe kryterium dochodowe, a znalazły się w szczególnie trudnej sytuacji życiowej, mogą wówczas ubiegać się o pomoc finansową z pomocy społecznej. Podstawowym działaniem Ośrodka jest praca socjalna i świadczenie usług socjalnych. Świadczenia materialne powinny stanowić uzupełnienie tych działań.

4.2. Praca socjalna, kontrakt socjalny – narzędzie pracy socjalnej.

Praca socjalna to działania podejmowane przez pracowników socjalnych, skierowane na pomoc osobom i rodzinom we wzmocnieniu lub odzyskaniu zdolności do funkcjonowania w społeczeństwie oraz na tworzeniu warunków sprzyjających temu celowi. Polega przede wszystkim na udzielaniu informacji, wskazówek i pomocy w zakresie rozwiązywania spraw życiowych osób oraz na pomocy w uzyskaniu dla tych osób poradnictwa i wsparcia w rozwiązywaniu problemów w powołanych do tego instytucjach i organizacjach pozarządowych, a także na wspieraniu w uzyskiwaniu pomocy. Praca socjalna świadczona jest bez względu na posiadany dochód.

Pracownicy socjalni podejmują działania w tych obszarach funkcjonowania, w których osoba/rodzina napotyka trudności, których nie jest w stanie samodzielnie pokonać i wymaga wsparcia np. w realizowaniu funkcji opiekuńczo-wychowawczej, prowadzeniu gospodarstwa domowego, podtrzymaniu zdrowia, zdobyciu pracy, kontaktach z otoczeniem.

Praca socjalna może być prowadzona w oparciu o zawarty z rodziną/osobą kontrakt socjalny, czyli pisemną umowę zawartą z osobą ubiegającą się o pomoc, określającą uprawnienia i zobowiązania stron umowy. Kontrakt socjalny zawierany jest w celu określenia sposobu współdziałania w rozwiązywaniu problemów osób lub rodzin znajdujących się w trudnej sytuacji życiowej, wzmocnienia aktywności i samodzielności życiowej, zawodowej lub przeciwdziałania wykluczeniu społecznemu. Treść i sposób zawieranej w formie kontraktu socjalnego umowy są efektem indywidualnego podejścia do rodziny/osoby w oparciu o dobrze przygotowaną diagnozę.

W trakcie opracowania diagnozy rodzina/osoba definiuje przyczyny trudnej sytuacji, w której się znalazła oraz źródła tych przyczyn. Określa zasoby i możliwości własne oraz

środowiska. Omawia ograniczenia powodujące trudności w rozwiązywaniu problemów życiowych.

Kontrakt socjalny służy jasnemu i precyzyjnemu formułowaniu celów dotyczących zmian, jakie zamierza się osiągnąć oraz wyznaczeniu dla nich ram czasowych. Pozwala rodzinom lub osobom zainteresowanym rozwiązaniem swoich problemów na wybór odpowiednich środków i metod działania prowadzących do realizacji długofalowego planu pomocy. W kolejnych etapach realizacji umożliwia dokonywanie oceny osiągniętych celów, zarówno krótko jak i długoterminowych, poprzez porównanie stanu wyjściowego osoby/rodziny ze stanem aktualnym.

Ocena umożliwia stwierdzenie, czy w sytuacji osoby/rodziny zachodzą zmiany i czy zmierzają one w wyznaczonym przez strony kontraktu kierunku. Pisemna forma kontraktu daje możliwość zarówno rodzinom/osobom jak i pracownikowi socjalnemu konfrontowania podejmowanych ustaleń z dalszą ich realizacją.

W 2019 roku zawarto 52 kontraktów socjalnych. 36 kontrakty określające sposób współdziałania między osobą/rodziną a pracownikiem socjalnym w zakresie rozwiązywania trudnej sytuacji - część A i 16 kontraktów zawartych między osobą a pracownikiem socjalnym w celu wzmocnienia aktywności i samodzielności życiowej, zawodowej lub przeciwdziałania wykluczeniu społecznemu – część B.

Tabela nr 12. Liczba zawartych przez pracowników socjalnych kontraktów socjalnych w latach 2017-2019.

	Lata poprzednie		Rok 2019
	Rok 2017	Rok 2018	
KONTRAKT SOCJALNY			
Liczba zawartych kontraktów socjalnych	76	118	52
Liczba osób ogółem objętych kontraktem	84	135	55

4.3. Zasilki stałe.

Jest to świadczenie o charakterze obligatoryjnym przysługujące na podstawie art. 37 ustawy o pomocy społecznej osobom niezdolnym do pracy z powodu wieku lub całkowicie niezdolnym do pracy, spełniającym kryterium dochodowe i stanowi uzupełnienie dochodu tych osób do kryterium ustawowego. W 2019r. zasilki stałe wypłacono w łącznej kwocie **809.071 zł**.

Tabela nr 13. Liczba osób pobierających zasiłek stały w latach 2017-2019.

	Lata poprzednie		Rok 2019
	Rok 2017	Rok 2018	
ZASIŁEK STAŁY			
Liczba osób	177	183	166
Liczba świadczeń	1 802	1 737	1 550
Kwota świadczeń w złotych	857 136	846 974	809 071

Tabela nr 14. Liczba osób samotnie gospodarujących pobierających zasiłek stały w latach 2017-2019.

	Lata poprzednie		Rok 2019
	Rok 2017	Rok 2018	
Zasiłek stały dla osób samotnie gospodarujących			
Liczba osób	140	153	143
Liczba świadczeń	1 491	1 448	1 325
Kwota świadczeń w złotych	747 438	745 262	731 992

Tabela nr 15. Liczba osób w rodzinie pobierających zasiłek stały w latach 2017-2019.

	Lata poprzednie		Rok 2019
	Rok 2017	Rok 2018	
Zasiłek stały dla osoby w rodzinie			
Liczba osób	37	35	31
Liczba świadczeń	311	289	225
Kwota świadczeń w złotych	109 698	101 712	77 079

4.4. Zasiłki okresowe.

Świadczenie przysługuje osobie, która znalazła się w trudnej sytuacji ze względu na szczególne okoliczności wymienione przez ustawę (długotrwała choroba, bezrobocie czy niepełnosprawność). Każda trudna sytuacja, połączona z niemożliwością jej samodzielnego przezwyciężenia, uprawnia do otrzymania tego świadczenia. Przyznanie zasiłku okresowego, podobnie jak zasiłku stałego, uzależnione jest od spełnienia kryterium dochodowego. Jego beneficjentem może być osoba samotnie gospodarująca i rodzina. Zasiłek nie może być jednak niższy niż 50 proc. różnicy między kryterium dochodowym osoby samotnie gospodarującej a dochodem tej osoby oraz między kryterium dochodowym rodziny a jej dochodem.

Tabela nr 16. Liczba osób pobierających zasiłek okresowy w latach 2017-2019 z podziałem na powody jego pobierania.

	Lata poprzednie		Rok 2019
	Rok 2017	Rok 2018	
ZASIŁEK OKRESOWY			
Liczba osób	539	448	366
Liczba świadczeń	3 537	2 531	1 962
Kwota świadczeń w złotych	1 041 868	745 684	607 768
Zasiłek okresowy z tytułu bezrobocia			
Liczba osób	522	406	318
Liczba świadczeń	3 379	2 203	1 688
Kwota świadczeń w złotych	1 002 936	653 266	533 732
Zasiłek okresowy z tytułu długotrwałej choroby			
Liczba osób	59	97	63
Liczba świadczeń	83	210	133
Kwota świadczeń w złotych	21 854	56 887	37 543
Zasiłek okresowy z tytułu niepełnosprawności			
Liczba osób	36	36	35
Liczba świadczeń	69	86	91
Kwota świadczeń w złotych	15 439	23 177	16 533
Zasiłek okresowy z tytułu możliwości utrzymania lub nabycia uprawnień do świadczeń z innych systemów zabezpieczenia społecznego			
Liczba osób	0	0	0
Liczba świadczeń	0	0	0
Kwota świadczeń w złotych	0	0	0
Zasiłek okresowy z innego powodu			
Liczba osób	5	20	29
Liczba świadczeń	6	32	50
Kwota świadczeń w złotych	1 639	12 354	19 960

Tabela nr 17. Średnia wysokość zasiłku okresowego w latach 2017-2019.

Rok 2017	Rok 2018	Rok 2019
297,00	301,41	315,89

4.5. Zasiłki celowe i celowe specjalne.

Zasiłek celowy jest świadczeniem fakultatywnym przyznawanym na podstawie art. 39 ustawy o pomocy społecznej na zaspokojenie niezbędnej potrzeby życiowej, a w szczególności na pokrycie części lub całości kosztów zakupu żywności, leków i leczenia, opału, odzieży, niezbędnych przedmiotów użytku domowego, drobnych remontów i napraw w mieszkaniu, a także pokrycie kosztów pogrzebu.

W szczególnie uzasadnionych przypadkach, na podstawie art. 41 ustawy o pomocy społecznej, osobie albo rodzinie o dochodach przekraczających kryterium ustawowe może być przyznany specjalny zasiłek celowy – w wysokości nieprzekraczającej odpowiednio kryterium dochodowego osoby samotnie gospodarującej lub rodziny.

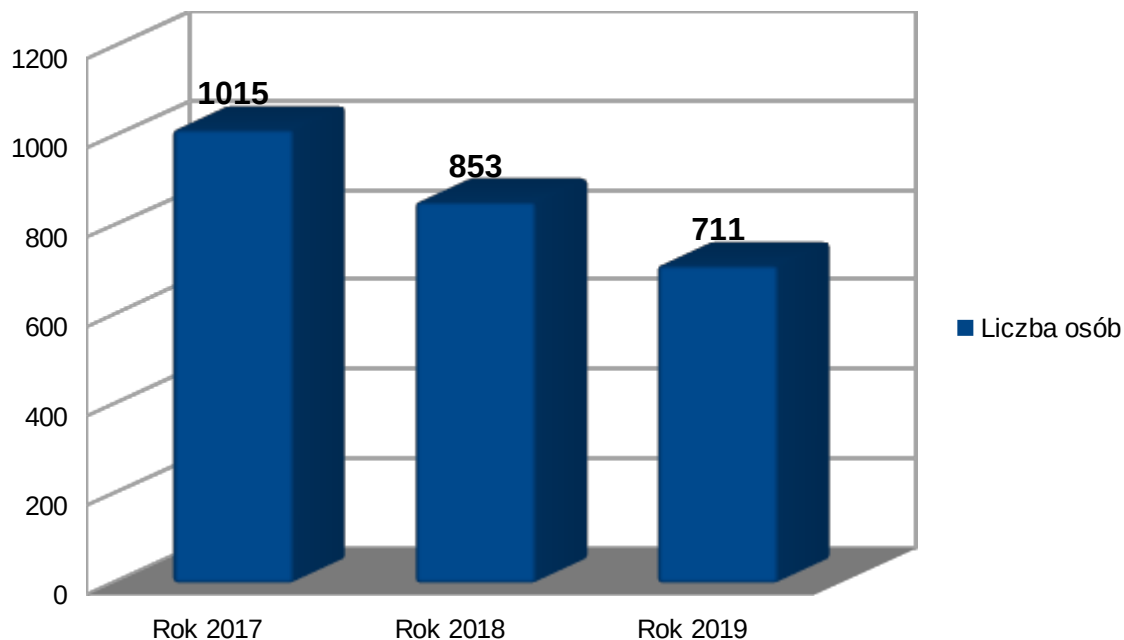
W 2019 roku na wypłatę zasiłków celowych i celowych specjalnych przeznaczono kwotę 382.391 zł, z czego m.in. z przeznaczeniem na:

- żywność	- 59 087,00 zł
- opał	- 80 000,00 zł
- leki, realizacja recept	- 86 348,59 zł
- odzież	- 11 000,00 zł
- remont i malowanie	- 700,00 zł
- paczki żywnościowe	- 8 825,10 zł
- zdarzenie losowe	- 1 500,00 zł
- inne	- 25 790,30 zł

Tabela nr 18. Liczba osób pobierających zasiłek celowy w latach 2017-2019.

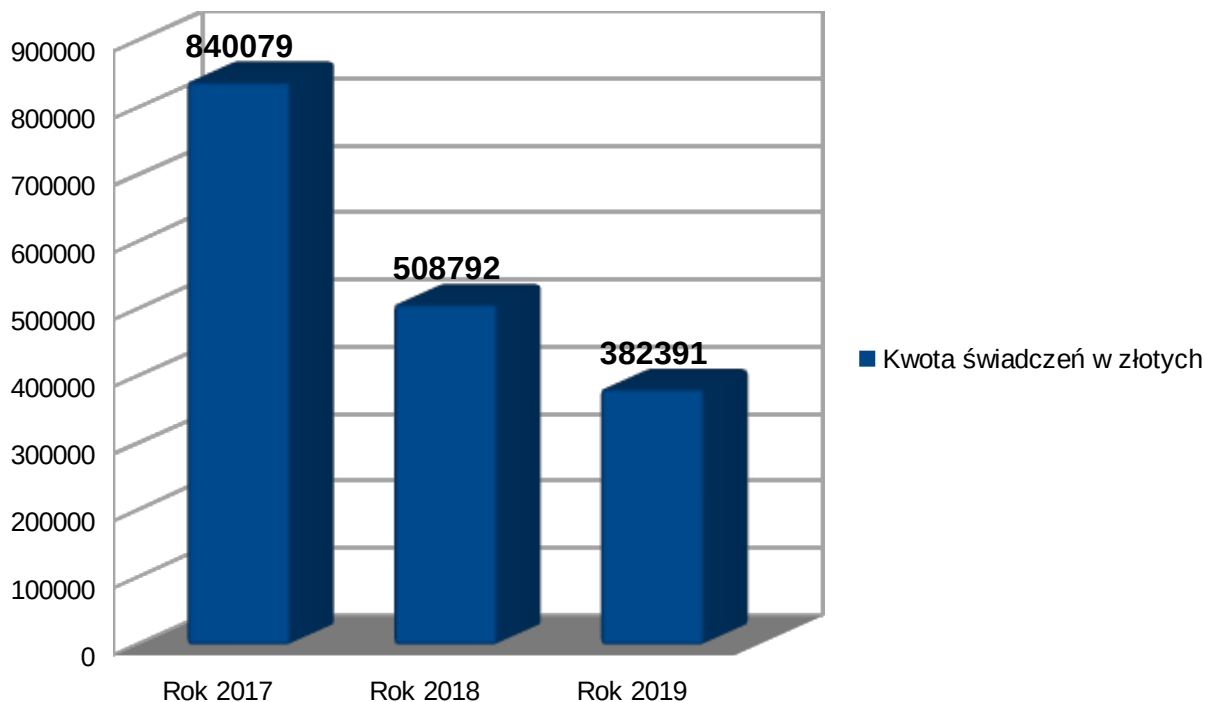
	Lata poprzednie		Rok 2019
	Rok 2017	Rok 2018	
ZASIŁEK CELOWY OGÓŁEM			
Liczba osób	1 015	853	711
Kwota świadczeń w złotych	840 079	508 792	382 391

Wykres nr 15 Liczba osób korzystających z pomocy w formie zasiłków celowych w latach 2017-2019.



Dane MOPS

Wykres nr 16. Kwota wydatkowanych świadczeń w formie zasiłków celowych w latach 2017-2019.



Dane MOPS

4.6. Schronienie.

Od roku 2006 Miejski Ośrodek Pomocy Społecznej w Czeladzi realizuje Gminny Program Wychodzenia z Bezdomności przyjęty Uchwałą nr LXIII/987/2006r. Rady Miejskiej w Czeladzi z dnia 23 lutego 2006r. Celem programu jest zapewnienie osobom zagrożonym bezdomnością oraz bezdomnym bezpieczeństwa socjalnego oraz warunków do pełnienia właściwych, adekwatnych do ich możliwości i potrzeb, społecznie użytecznych ról i funkcji społeczno – zawodowych. Program realizowany jest przez pracowników socjalnych Miejskiego Ośrodka Pomocy Społecznej w Czeladzi we współpracy z instytucjami gminnymi, jak również organizacjami pozarządowymi.

W ramach prowadzonej pracy socjalnej z bezdomnymi oprócz zapewnienia pobytu i wyżywienia w noclegowniach i domach dla bezdomnych, Miejski Ośrodek Pomocy Społecznej w Czeladzi zapewnia bezdomnym pomoc finansową w formie zasiłków celowych zgodnie z zawartymi we wnioskach potrzebami m.in. na żywność, leki, środki czystości, odzież oraz w formie zasiłków okresowych. Osobom spełniającym kryteria ustawy o pomocy społecznej wypłaca również zasiłki stałe. Oprócz pomocy finansowej bezdomnym przebywającym na terenie gminy Czeladź zapewnione są posiłki w Punktach Żywienia MOPS. Osobom bezdomnym udziela się także pomocy w uzyskaniu orzeczeń o ustalenie stopnia niepełnosprawności oraz w przystosowaniu do życia na wolności bezdomnym, którzy opuścili zakłady karne.

Bezdomność nie jest definiowana obecnie jako stan pozostawania bez miejsca zameldowania czy bez miejsca zamieszkania. Bezdomność, to również zjawisko społeczne, polegające na braku posiadania domu lub miejsca stałego pobytu gwarantującego jednostce lub rodzinie poczucie bezpieczeństwa, zapewniającego schronienie przed niekorzystnymi warunkami atmosferycznymi oraz zaspokojenie podstawowych potrzeb na poziomie uznawanym w danym społeczeństwie za wystarczający.

Do osób bezdomnych zalicza się osoby, bez zameldowania, rodziny, opuszczone lub odrzucone przez rodzinę, byłych więźniów oraz osoby na pograniczu eksmisji. Wyjście z bezdomności dokonuje się poprzez uzyskanie samodzielnego lokalu, samodzielne posiadanie środków finansowych na jego utrzymanie oraz odtworzenie umiejętności funkcjonowania społecznego, a zwłaszcza umiejętności planowania budżetu, budowania planów, tworzenia więzi społecznych. Wychodzenie z bezdomności jest procesem pozbywania się “syndromu bezdomności”. Proces jest tym dłuższy, im dłużej osoba była bezdomna.

Zjawiska związane z procesami bezdomności i wykluczenia społecznego to przede wszystkim:

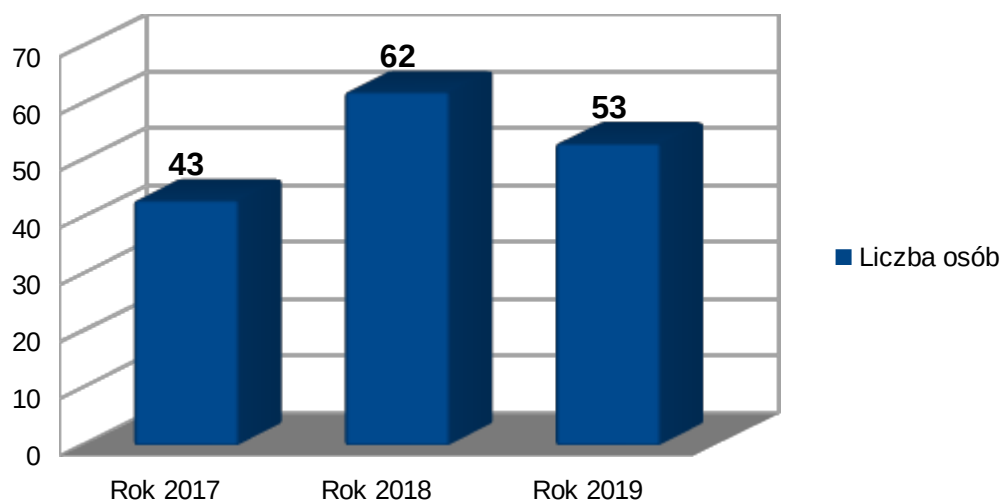
- a. rozpad rodziny – zerwanie więzi formalnych, psychologicznych i społecznych oraz

- brak możliwości spełnienia przez rodzinę jej podstawowych funkcji
- b. eksmisje - w 90 % przypadków spowodowane nie płaceniem czynszu
- c. opuszczenie zakładu karnego przy jednoczesnym braku możliwości powrotu do mieszkania
- d. brak stałych dochodów
- e. długotrwałe bezrobocie
- f. przemoc w rodzinie
- g. uzależnienia
- h. konflikty spowodowane brakiem tolerancji społecznej

Tabela nr 19. Liczba osób objętych pomocą w formie zapewnienia schronienia w noclegowni, domu dla bezdomnych w latach 2017-2019.

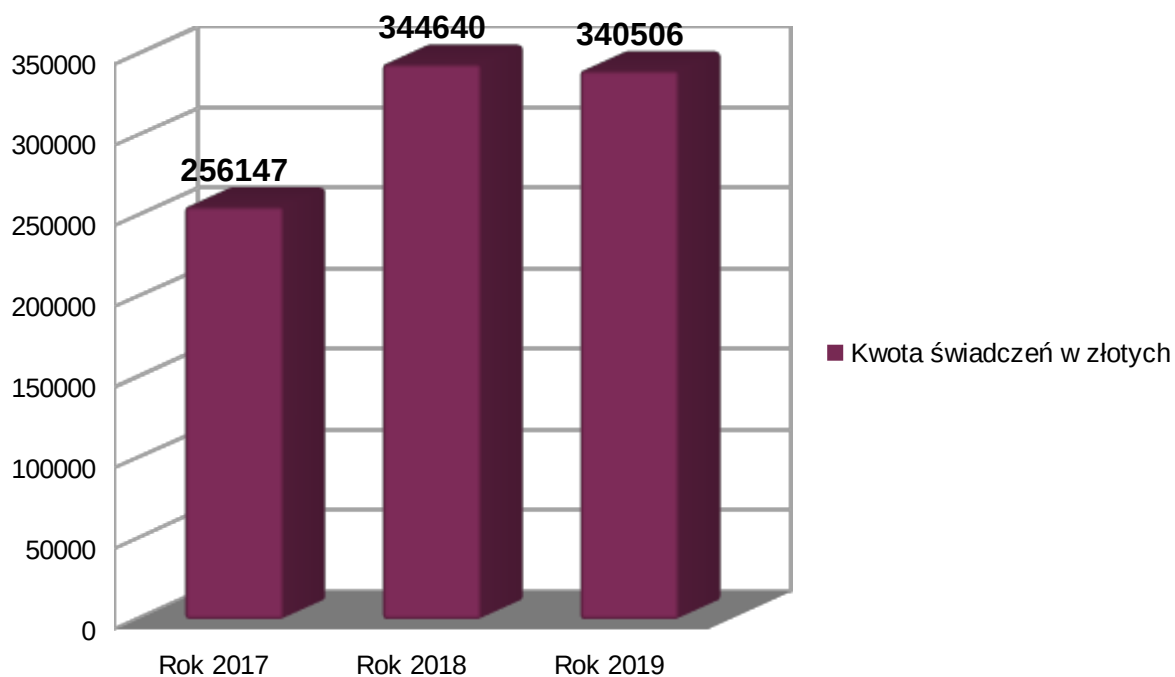
	Lata poprzednie		Rok 2019
	Rok 2017	Rok 2018	
SCHRONIENIE			
Liczba osób	43	62	53
Liczba świadczeń	10 203	11 908	9 460
Kwota świadczeń w złotych	256 147	344 640	340 506

Wykres nr 17. Liczba osób korzystających z pomocy w formie zapewnienia schronienia w noclegowni, domu dla bezdomnych w latach 2017-2019.



Dane MOPS

Wykres nr 18. Kwota wydatkowanych świadczeń z tytułu zapewnienia schronienia w noclegowni, domu dla bezdomnych w latach 2017-2019.



Dane MOPS

Wykaz noclegowni, domów dla bezdomnych, w których w 2019r. przebywali bezdomni z terenu gminy Czeladź.

1. Centrum Pomocy Potrzebującym Schronisko „ARKA” Dąbrowa Górnicza;
2. Centrum Pomocy Potrzebującym Schronisko „ARKA” Będzin;
3. Chrześcijańskie Stowarzyszenie Dobroczynne Dąbrowa Górnicza;
4. Stowarzyszenie Wzajemnej Pomocy „AGAPE” Marianka Rędzińska;

4.7. Program wieloletni „Posiłek w szkole i w domu” na lata 2019-2023.

Uchwałą Nr 140 Rady Ministrów z dnia 15 października 2018 roku ustanowiony został wieloletni rządowy program „Posiłek w szkole i w domu” na lata 2019 – 2023. Program polega na dofinansowywaniu gmin udzielających pomocy mieszkańcom na dożywianie.

Program „Posiłek w szkole i w domu” zapewnia pomoc zarówno osobom starszym, niepełnosprawnym, o niskich dochodach, jak i dzieciom, które wychowują się w rodzinach znajdujących się w trudnej sytuacji.

Program przewiduje wsparcie finansowe gmin w udzieleniu pomocy w formie posiłku, świadczenia pieniężnego w postaci zasiłku celowego na zakup posiłku lub żywności oraz świadczenia rzeczowego w postaci produktów żywnościowych.

W ramach Programu opracowane zostały 3 moduły:

1. Moduł dla dzieci i młodzieży;
2. Moduł dla osób dorosłych;
3. Moduł organizacji stołówek oraz miejsc spożywania posiłków w szkołach.

W ramach modułów 1 i 2 Program przewiduje udzielenie pomocy w jednej z trzech form: 1) posiłek; 2) świadczenie pieniężne na zakup posiłku lub żywności; 3) świadczenie rzeczowe w postaci produktów żywnościowych.

Do pomocy kwalifikują się osoby, których dochód nie przekracza 150% kryterium dochodowego z ustawy o pomocy społecznej. Zgodnie z przyjętym programem, ze środków przekazanych gminom udziela się wsparcia, w szczególności:

- 1) dzieciom do czasu podjęcia nauki w szkole podstawowej,
- 2) uczniom do czasu ukończenia szkoły ponadpodstawowej lub szkoły ponadgimnazjalnej,
- 3) osobom i rodzinom znajdującym się w trudnej sytuacji, wymienionym w art. 7 w/w ustawy, w szczególności osobom starszym, chorym i niepełnosprawnym.

W szczególnie uzasadnionych przypadkach, gdy uczeń albo dziecko nie spełnia wymagań, o których mowa powyżej, a wyraża chęć zjedzenia posiłku, odpowiednio dyrektor szkoły lub przedszkola informuje ośrodek pomocy społecznej, właściwy ze względu na miejsce zamieszkania ucznia lub dziecka, o potrzebie udzielenia pomocy w formie posiłku, przy czym liczba dzieci i uczniów nie może przekroczyć 20% liczby uczniów i dzieci dożywianych w szkołach i przedszkolach na terenie gminy w poprzednim miesiącu kalendarzowym.

W ramach ww. programu oraz na podstawie Uchwały Rady Miejskiej w Czeladzi nr V/60/2019 w sprawie podwyższenia kryterium dochodowego uprawniającego do przyznania pomocy w zakresie dożywiania w formie świadczenia pieniężnego na zakup posiłku lub żywności dla osób

objętych rządowym programem wieloletnim „Posiłek w szkole i w domu” na lata 2019-2023 oraz Uchwały Rady Miejskiej w Czeladzi nr V/61/2019 z 27.02.2019r w sprawie odstąpienia od żądania zwrotu wydatków w zakresie dożywiania w formie posiłku albo świadczenia rzeczowego w postaci produktów żywnościowych dla osób objętych rządowym programem wieloletnim „Posiłek w szkole i w domu” na lata 2019-2023, do pomocy kwalifikują się osoby, których dochód nie przekracza 150% kryterium dochodowego z ustawy o pomocy społecznej. tj. 1051,50 zł dla osoby samotnie gospodarującej i 792,00zł na osobę w rodzinie. Kryterium dochodowe określone zostało w Rozporządzeniu w sprawie zweryfikowanych kryteriów dochodowych oraz kwot świadczeń pieniężnych z pomocy społecznej z dnia 11.07.2018r (Dz.U. z 2018 r poz. 1358).

Świadczenie przyznawane jest w formie decyzji administracyjnej po przeprowadzeniu rodzinnego wywiadu środowiskowego tj. na zasadach określonych w Uchwale Rady Ministrów o ustanowieniu wieloletniego rządowego programu „Posiłek w szkole i w domu” oraz w ustawie o pomocy społecznej.

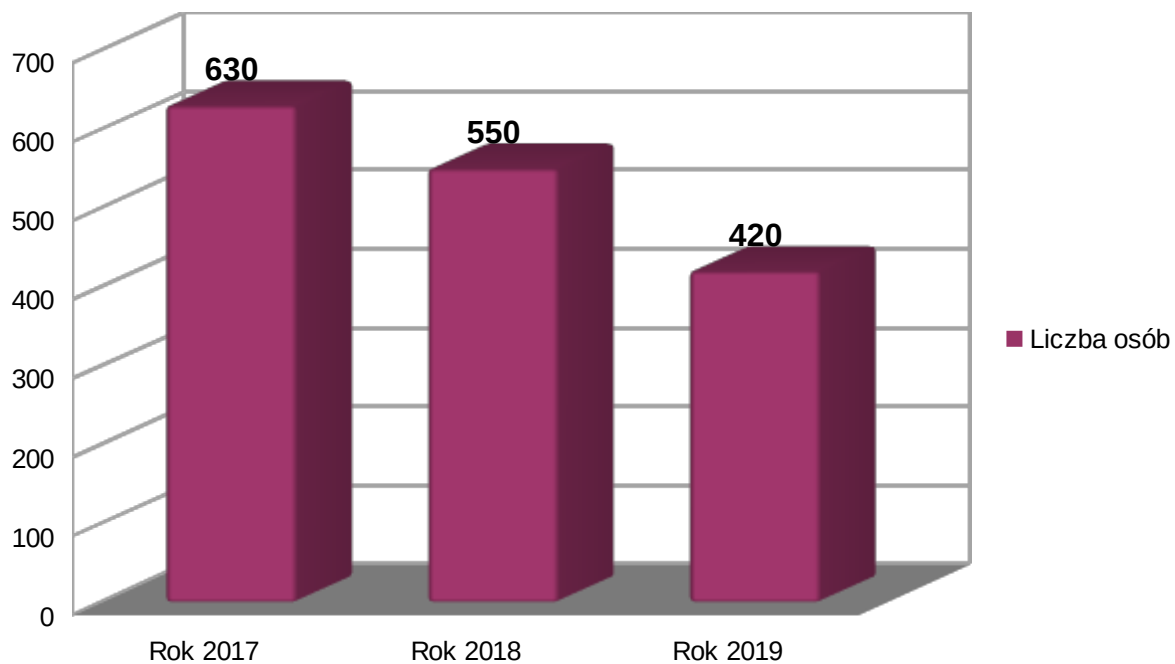
Dożywianie dzieci odbywa się w szkołach, przedszkolach i żłobkach, natomiast dorosłych w 2 Punktach Żywnienia Miejskiego Ośrodka Pomocy Społecznej w Czeladzi:

- Punkt Żywnienia Nr 1, ul. 17 Lipca 27,
- Punkt Żywnienia Nr 2, ul. Zwycięstwa 6,

Tabela nr 20. Liczba osób, liczba świadczeń i kwota świadczeń dotycząca osób korzystających z pomocy w formie posiłku w latach 2017-2019.

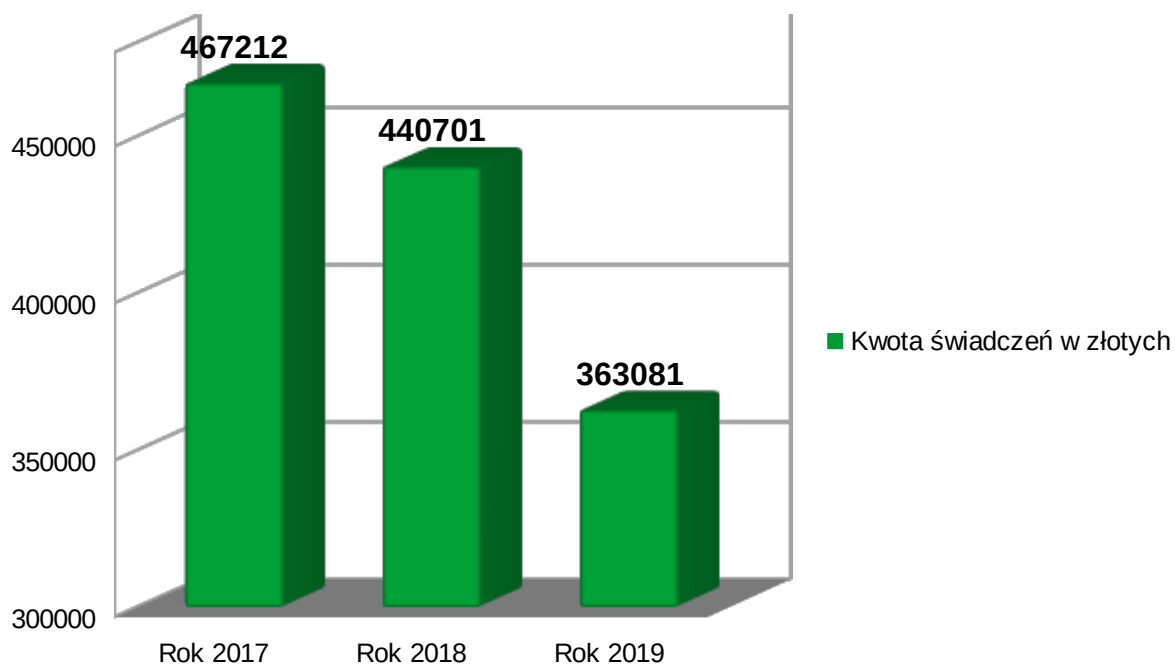
	Lata poprzednie		Rok 2019
	Rok 2017	Rok 2018	
POSILEK OGÓŁEM			
Liczba osób	630	550	420
Liczba świadczeń	140 847	108 658	78 169
Kwota świadczeń w złotych	467 212	440 701	363 081
W TYM: DLA DZIECI			
Liczba osób	296	298	219
Liczba świadczeń	57 849	47 433	30 786
Kwota świadczeń w złotych	140 532	124 543	87 819

Wykres nr 19. Liczba osób korzystających z pomocy w formie posiłku w latach 2017-2019.



Dane MOPS

Wykres nr 20. Kwota świadczeń wydatkowanych na pomoc w zakresie dożywiania w latach 2017-2019.



Dane MOPS

Program na szczeblu gminy realizują samorządowe jednostki pomocy społecznej przy udziale innych jednostek organizacyjnych gminy. Posiłek zapewniany jest w formie całodziennego wyżywienia, pełnego obiadu lub jednego gorącego posiłku w zależności od tego jaki zakres wyżywienia oferuje dana placówka oświatowa.

Dożywianie prowadzone było łącznie w 26 placówkach na terenie gminy oraz poza gminą, w tym:

✓ 1 żłobku i 11 przedszkolach

✓ 14 szkołach

Wykaz placówek oświatowych w których dofinansowane były posiłki dla dzieci i młodzieży w 2019 roku:

Szkoły Podstawowe:

Szkoła Podstawowa nr 1 w Czeladzi	- 25 dzieci
Szkoła Podstawowa nr 2 w Czeladzi	- 58 dzieci
Szkoła Podstawowa nr 3 w Czeladzi	- 25 dzieci
Szkoła Podstawowa nr 4 w Czeladzi	- 2 dzieci
Szkoła Podstawowa nr 5 w Czeladzi	- 6 dzieci
Szkoła Podstawowa nr 7 w Czeladzi	- 19 dzieci
Ośrodek Socjoterapii w Zielonce	- 1 dziecko
Młodzieżowy Ośrodek Socjoterapii Tworóg	- 1 dziecko
Szkoła Podstawowa nr 62 w Katowicach	- 1 dziecko
ZSO Nr 14 w Sosnowcu	- 1 dziecko

Gimnazja:

Gimnazjum nr 1 w Czeladzi - 2 dzieci

Szkoły ponadpodstawowe:

Specjalny Ośrodek Szkolno- Wychowawczy dla Dzieci Słabowidzących i Niewidomych w Dąbrowie Górniczej	- 1 dziecko
Zespół Szkół Specjalnych w Czeladzi (szkoła podstawowa, gimnazjum, zasadnicza szkoła zawodowa)	- 5 dzieci
Zespół Szkół Ogólnokształcących nr 14 w Sosnowcu	- 1 dziecko

Przedszkola:

Przedszkole nr 1 w Czeladzi	- 12 dzieci
Przedszkole nr 4 w Czeladzi	- 16 dzieci
Przedszkole nr 5 w Czeladzi	- 6 dzieci
Przedszkole nr 7 w Czeladzi	- 22 dzieci
Przedszkole nr 9 w Czeladzi	- 9 dzieci
Przedszkole nr 10 w Czeladzi	- 9 dzieci
Przedszkole nr 11 w Czeladzi	- 13 dzieci
Przedszkole nr 3 w Sosnowcu	- 1 dziecko
Przedszkole nr 11 w Sosnowcu	- 1 dziecko
Przedszkole nr 67 w Katowicach	- 1 dziecko
Żłobek Miejski w Czeladzi	- 5 dzieci
Ośrodek Szkolno - Wychowawczy w Będzinie przedszkole	- 1 dziecko

W ramach Programu można sfinansować jeden gorący posiłek. Obiady w szkołach i przedszkolach dofinansowane są ze środków przekazanych gminom, natomiast śniadania i podwieczorki tylko ze środków własnych gminy.

Oprócz posiłków w szkołach i przedszkolach dzieci korzystające z zajęć pozalekcyjnych realizowanych przez Dział ds. Wspierania Rodziny i Asysty Rodzinnej w ramach „Programu Wspierania Rodziny i Aktywności Lokalnej Kreatywna PIASKownIca” oraz Filii Ośrodka Wspierania Dziecka i Rodziny miały zapewniony posiłek w formie podwieczorku. (kanapka, owoc, ciepły napój). Z podwieczorków korzystało łącznie 39 dzieci.

W 2019r. na podwieczorki wydatkowano kwotę łącznie: **60 445,44 zł**

4.8. Sprawienie pogrzebu.

Pomoc społeczna obejmuje obowiązek sprawienia pogrzebu w sposób ustalony przez gminę, zgodnie z wyznaniem zmarłego. Sprawienie pogrzebu przysługuje osobom zmarłym zamieszkałym lub przebywającym na terenie gminy, w stosunku do których nie ustalono osób zobowiązanych do sprawienia pogrzebu lub gdy osoby zobowiązane nie mają takich możliwości. Sprawienie pogrzebu jest zadaniem własnym gminy o charakterze obowiązkowym. W 2019 roku sprawiono 5 pogrzebów a łączny koszt wyniósł 8199,44zł.

Tabela nr 21. Liczba pogrzebów i kwota wydatkowanych na ten cel świadczeń w latach 2017-2019.

	Lata poprzednie		Rok 2019
	Rok 2017	Rok 2018	
SPRAWIENIE POGRZEBU			
Liczba osób	9	7	5
Kwota świadczeń w złotych	15 716	11 350	8 199

4.9. Usługi opiekuńcze.

Usługi opiekuńcze świadczone w miejscu zamieszkania dostarczone przez gminę to jedna z form usług społecznych o coraz większym zasięgu i znaczeniu społecznym. Usługi opiekuńcze należą do zadań własnych gminy o charakterze obowiązkowym zgodnie z Ustawą o pomocy społecznej, Dz. U. z dnia 12 marca 2004 r. (tj. z 2018r., poz. 1508 z późn. zm.)

Jest to istotne wyzwanie, ponieważ usługi opiekuńcze przyczyniają się do utrzymania odpowiedniego poziomu życia osób starszych i chorych, a poprzez to w perspektywie dłuższego czasu do opóźnienia momentu umieszczenia w placówkach całodobowej opieki.

Przysługują mieszkańcom miasta Czeladź, którzy są osobami samotnymi, wymagającymi pomocy innych osób lub w przypadku gdy posiadają rodzinę, a rodzina z ważnych powodów nie może takiej pomocy zapewnić.

Zakres usług opiekuńczych jest ustalany i przyznawany indywidualnie dla każdej osoby potrzebującej pomocy, w oparciu o dokonaną ocenę jej potrzeb i aktualnej sytuacji życiowej.

I. Realizacja usług opiekuńczych

W zakres usług opiekuńczych wchodzi następujące zadania i czynności:

1. Zrobienie podstawowych zakupów (art. spożywczych, przemysłowych, higienicznych i środków czystości) i dostarczenie ich podopiecznemu.
2. Przygotowywanie posiłków (z uwzględnieniem diety), śniadanie, II śniadanie, obiad, podwieczorek, kolacja – w zależności od potrzeb.
3. Podanie podopiecznemu posiłku oraz w razie potrzeby nakarmienie chorego.
4. W przypadku przygotowania posiłków przez bar lub inną placówkę żywienia zbiorowego – przynoszenie posiłków z tejże placówki oraz odbieranie miesięcznego abonamentu obiadowego z MOPS Czeladź wraz z uiszczaniem odpłatności za te obiady na rachunek bankowy MOPS.
5. Posprzątanie po posiłku łącznie z umyciem pojemników na obiad.
6. Pomoc podopiecznemu w wykonaniu zabiegów higienicznych takich jak: czesanie, pomoc w załatwianiu potrzeb fizjologicznych (np. zaprowadzenie do toalety), przygotowanie kąpieli itp.,

pomoc w wejściu i wyjściu z wanny.

7. Sprzątanie pokoju klienta (ścieranie kurzu (także z parapetów) odkurzenie mycie podłogi mopem, (z wyłączeniem mycia okien) trzepanie dywaników, łazienki, kuchni (mycie i dbałość o czystość urządzeń sanitarnych)

8. Zmiana pościeli, pomoc podopiecznym w zmianie odzieży, bielizny osobistej.

9. Przesłanie łóżka podopiecznego.

10. Zrobienie drobnej przepierki bielizny osobistej i lekkiej odzieży należącej do podopiecznego oraz prasowanie jej.

11. Wywieszenie upranej odzieży i bielizny.

12. Zanoszenie i odbiór odzieży, bielizny pościelowej do i z pralni (dot. rzeczy klienta)

13. Przynoszenie wody i węgla, wynoszenie nieczystości, śmieci.

14. Palenie w piecu.

15. Utrzymywanie kontaktu z lekarzem, pielęgniarką, pracownikiem socjalnym.

16. Zakupy leków i innych medykamentów wg zaleceń lekarskich.

17. Towarzyszenie klientowi w czasie wizyt u lekarza i innych instytucjach oraz w placówkach kulturalnych.

18. Pomoc w załatwianiu spraw urzędowych i regulowaniu płatności za media oraz świadczone usługi.

19. Dbanie o kondycję fizyczną i psychiczną klienta poprzez zapewnienie kontaktów z otoczeniem.

20. Wykonanie innych czynności nie objętych powyższym zakresem a wynikających z konieczności zabezpieczenia podopiecznemu prawidłowego funkcjonowania w środowisku.

21. Przekazywanie podopiecznym decyzji administracyjnych.

22. Odbieranie pomocy finansowej z MOPS na wniosek klienta, który nie wychodzi z domu.

23. Pomoc przy przeniesieniu chorego na wózek inwalidzki.

II. Realizacja specjalistycznych usług opiekuńczych

W zakres specjalistycznych usług opiekuńczych wchodzi następujące zadania i czynności:

a) Czynności pielęgnacyjne:

1. Zmiana opatrunków,

2. Usuwanie wydzieliny z nosa i jamy ustnej, zapobieganie odleżynom i odparzeniom, pielęgnacja miejsc zmienionych chorobami typu egzema, grzybica, alergia skóry itp., nacieranie i oklepywanie,

3. Aplikacja leków trudnych do samodzielnego przyjęcia,

4. Mierzenie temperatury ciała,
5. Założenie materaca przeciwoleżynowego,
6. Pomoc przy załatwianiu potrzeb fizjologicznych,
7. Opróżnianie i wymiana worka z moczem i kałem,
8. Układanie chorego w łóżku, pomoc przy zmianie pozycji,
9. W razie potrzeby pobieranie moczu lub kału do analizy,
10. Współpraca z lekarzem rodzinnym,
11. Zmiana bielizny osobistej i pościelowej,
12. Edukacja na rzecz klienta i jego rodziny w zakresie postępowania pielęgniacyjnego pacjenta i rodziny,

b) Czynności higieniczne:

1. Mycie chorego w łóżku,
2. Kąpanie w asyście osoby drugiej
3. Dbanie o higienę jamy ustnej,
4. Czesanie,
5. Golenie ,
6. Zmiana pampersa + mycie,
7. Obcinanie paznokci,
8. Inne czynności higieniczne (np. czyszczenie protez zębowych)

Usługi opiekuńcze i specjalistyczne usługi opiekuńcze organizowane przez Miejski Ośrodek Pomocy Społecznej w Czeladzi świadczone są nieodpłatnie, odpłatnie lub częściowo odpłatnie. Odpłatność ustala się w zależności od posiadanego przez świadczeniobiorcę dochodu (na osobę w rodzinie lub osoby samotnie gospodarującej).

Osobie samotnej, która z powodu wieku, choroby lub innych przyczyn wymaga pomocy innych osób, a jest jej pozbawiona, przysługuje pomoc w formie usług opiekuńczych lub specjalistycznych usług opiekuńczych. Usługi opiekuńcze lub specjalistyczne usługi opiekuńcze mogą być przyznane również osobie, która wymaga pomocy innych osób, a rodzina, a także wspólnie niezamieszkujący małżonek, wstępni, zstępni nie mogą takiej pomocy zapewnić.

Usługi opiekuńcze obejmują pomoc w zaspokojeniu codziennych potrzeb życiowych, opiekę higieniczną, zleconą przez lekarza oraz w miarę możliwości, zapewnienie kontaktów z otoczeniem. Specjalistyczne usługi opiekuńcze są to usługi dostosowane do szczególnych potrzeb wynikających z rodzaju schorzenia lub niepełnosprawności, świadczone przez osoby ze specjalistycznym przygotowaniem zawodowym.

Zasady odpłatności za usługi opiekuńcze ustala się w zależności od posiadanego dochodu na osobę w rodzinie, wg poniższej tabeli:

Tabela nr 22. Wysokość odpłatności za usługi opiekuńcze i specjalistyczne usługi opiekuńcze w 2019r.

Dochód osoby samotnie gospodarującej	Wskaźnik odpłatności w % ustalony od ceny 1 godziny usług			
	Opiekuńczych 19zł		Specjalistycznych 24zł	
	%	Kwota zł	%	Kwota zł
do 701	Bezpłatnie	0,00zł	Bezpłatnie	0,00zł
701,01 do 1051,50	10%	1,90zł	10%	2,4zł
1051,51 do 1402,00	20%	3,80zł	20%	4,80zł
1402,01 do 1752,50	30%	5,70zł	30%	7,20zł
1752,51 do 2103,00	50%	9,50zł	50%	12,00zł
2103,01 do 2453,50	80%	15,20zł	80%	19,20zł
powyżej 2453,51	100%	19zł	100%	24zł

Dochód na osobę w rodzinie	Wskaźnik odpłatności w % ustalony od ceny 1 godziny usług			
	Opiekuńczych 19zł		Specjalistycznych 24zł	
	%	Kwota zł	%	Kwota zł
do 528	Bezpłatnie	0,00zł	Bezpłatnie	0,00zł
528,01 do 792,00	20%	3,80zł	20%	4,80zł
792,01 do 1056,00	40%	7,60zł	40%	9,60zł
1056,01 do 1320,00	60%	11,40zł	60%	14,40zł
1320,01 do 1584,00	80%	15,20	80%	19,20zł
1584,01 do 1848,00	100%	19zł	100%	24zł
powyżej 1848,01	100%	19zł	100%	24zł

Właściwie zorganizowana opieka w domu osoby starszej potrzebującej pomocy daje, oprócz zapewnienia podstawowych potrzeb bytowych, poczucie bezpieczeństwa oraz zaspokaja potrzebę kontaktu z kimś bliskim. Dzięki spełnieniu tych warunków ludzie starsi, chorzy, niepełnosprawni mogą żyć w miarę samodzielnie, pozostając nadal w miejscu swojego zamieszkania.

Tabela nr 23. Ilość wypracowanych godzin usług opiekuńczych i specjalistycznych usług opiekuńczych

MIESIĄCE	ILOŚĆ WYPRACOWANYCH GODZIN USŁUG OPIEKUŃCZYCH	ILOŚĆ WYPRACOWANYCH GODZIN USŁUG OPIEKUŃCZYCH SPECJALISTYCZNYCH
STYCZEŃ	2.386 h	457 h
LUTY	2.114 h	357 h
MARZEC	2.306,5 h	352 h
KWIECIEŃ	2.301 h	298,5 h
MAJ	2.168,5 h	273 h
CZERWIEC	2.039 h	280 h
LIPIEC	2.365,5 h	297 h
SIERPIEŃ	2.163 h	339 h
WRZESIEŃ	2.215,5 h	367 h
PAŹDZIERNIK	2.467 h	478 h
LISTOPAD	2.103 h	413 h
GRUDZIEŃ	2.118 h	365 h
SUMA	26.747 h	4.276,5 h

Z tabeli nr 3. wynika, że w 2019 roku wypracowano **26.747 h godzin** usług opiekuńczych. Stawka za 1 godzinę pracy opiekunki wynosiła **19,00 zł.** oraz **4.276,5 godzin** specjalistycznych usług opiekuńczych. Stawka za 1 godzinę pracy opiekunki wynosiła **24,00 zł.** zgodnie z Uchwałą nr IV/49/2018 Rady Miejskiej w Czeladzi z dnia 8 stycznia 2019 roku.

Tabela nr 24. Miesięczny koszt opieki usług opiekuńczych i specjalistycznych usług opiekuńczych

MIESIĄCE	KOSZT OPIEKI USŁUG OPIEKUŃCZYCH ORAZ USŁUG OPIEKUŃCZYCH SPECJALISTYCZNYCH
STYCZEŃ	56.302,00 zł.
LUTY	48.734,00 zł.
MARZEC	52.271,50 zł.
KWIECIEŃ	50.883,00 zł.
MAJ	47.753,50 zł.
CZERWIEC	45.461,00 zł.
LIPIEC	52.072,50 zł.

SIERPIEŃ	49.233,00 zł.
WRZESIEŃ	50.902,50 zł.
PAŹDZIERNIK	58.345,00 zł.
LISTOPAD	49.869,00 zł.
GRUDZIEŃ	49.002,00 zł.
SUMA	610.829,00 zł.

Z tabeli nr 24 wynika, że w 2019 roku koszt opieki za usługi opiekuńcze oraz specjalistyczne usługi opiekuńcze **wyniósł 610.829,00 zł.**

Tabela nr 25. Ilość osób korzystających z usług opiekuńczych z podziałem na płeć w 2019 roku

ILOŚĆ OSÓB	155
W TYM KOBIET	113
W TYM MEŹCZYZN	42

Jak wynika z tabeli nr 25 spośród osób korzystających ze wsparcia w formie usług opiekuńczych świadczonych przez Miejski Ośrodek Pomocy Społecznej w 2019 roku przeważającą większość stanowiły kobiety.

Liczba opiekunek świadczących usługi opiekuńcze i specjalistyczne usługi opiekuńcze to 26 osób.

Usługi przyznawane są decyzją administracyjną zawierającą ilość godzin oraz odpłatność wydawaną na podstawie wywiadu środowiskowego przeprowadzonego w miejscu zamieszkania. Pracownik socjalny sporządza plan pomocy określając w jej ramach rodzaje oraz ilość godzin tygodniowo dla każdej osoby korzystającej z pomocy w formie usług opiekuńczych. Usługi wykonywane są od poniedziałku do soboty na terenie miasta Czeladź.

Największa liczba osób korzystających z usług opiekuńczych zamieszkuje poszczególne ulice:

- Szpitalna –11 osób
- Tuwima –10 osób
- Grodziecka – 8 osób
- Legionów – 8 osób
- Zwycięstwa 7 osób
- Dehnelów – 7 osób
- 21-Listopada - 6 osób
- 17 Lipca – 6 osób

Zatrudnione opiekunki zobowiązane są do wywiązywania się z obowiązków zgodnie z

zasadami, zachowania pełnej tajemnicy służbowej w zakresie wszystkich informacji, jakie uzyskały w trakcie wykonywania obowiązków, w szczególności nie ujawnianie osobom trzecim danych personalnych osób, u których sprawują usługi, ich sytuacji rodzinnej, materialnej i zdrowotnej, wykonywania wszelkich prac z poszanowaniem życzeń i uczuć podopiecznego, nie wprowadzania do domu podopiecznego osób nieupoważnionych, a przede wszystkim są zobowiązane do sumiennego i należytego wykonywania powierzonych obowiązków, kierując się dobrem świadczeniobiorcy, empatią oraz poszanowaniem godności i praw tych osób.

III. Specjalistyczne usługi opiekuńcze dla osób z zaburzeniami psychicznymi

W Miejskim Ośrodku Pomocy Społecznej w Czeladzi w 2019 r. realizowane były również specjalistyczne usługi opiekuńcze dla osób z zaburzeniami psychicznymi.

Do w/w usług należą:

1. Uczenie i rozwijanie umiejętności niezbędnych do samodzielnego życia, w tym zwłaszcza:

a) kształtowanie umiejętności zaspokajania podstawowych potrzeb życiowych i umiejętności społecznego funkcjonowania, motywowanie do aktywności, leczenia i rehabilitacji, prowadzenie treningów umiejętności samoobsługi i umiejętności społecznych oraz wspieranie, także w formie asystowania w codziennych czynnościach życiowych, w szczególności takich jak:

- samoobsługa, zwłaszcza wykonywanie czynności gospodarczych i porządkowych, w tym umiejętność utrzymania i prowadzenia domu,
- dbałość o higienę i wygląd,
- utrzymywanie kontaktów z domownikami, rówieśnikami, w miejscu nauki i pracy oraz ze społecznością lokalną,
- wspólne organizowanie i spędzanie czasu wolnego,
- korzystanie z usług różnych instytucji,

b) interwencje i pomoc w życiu w rodzinie, w tym:

- pomoc w radzeniu sobie w sytuacjach kryzysowych - poradnictwo specjalistyczne, interwencje kryzysowe, wsparcie psychologiczne, rozmowy terapeutyczne,
- ułatwienie dostępu do edukacji i kultury,
- doradztwo, koordynacja działań innych służb na rzecz rodziny, której członkiem jest osoba uzyskująca pomoc w formie specjalistycznych usług,
- kształtowanie pozytywnych relacji osoby wspieranej z osobami bliskimi,
- współpraca z rodziną – kształtowanie odpowiednich postaw wobec osoby chorującej, niepełnosprawnej,

c) pomoc w załatwianiu spraw urzędowych, w tym:

- w uzyskiwaniu świadczeń socjalnych, emerytalno-rentowych,
- w wypełnieniu dokumentów urzędowych,
- wspieranie i pomoc w uzyskaniu zatrudnienia, w tym zwłaszcza:

d) w szukaniu informacji o pracy, pomoc w znalezieniu zatrudnienia lub alternatywnego zajęcia, w szczególności uczestnictwo w zajęciach warsztatów terapii zajęciowej, zakładach aktywności zawodowej, środowiskowych domach samopomocy, Centrach i Klubach Integracji Społecznej, klubach pracy,

- w kompletowaniu dokumentów potrzebnych do zatrudnienia,
- w przygotowaniu do rozmowy z pracodawcą, wspieranie i asystowanie w kontaktach z pracodawcą,
- w rozwiązywaniu problemów psychicznych wynikających z pracy lub jej braku,

e) pomoc w gospodarowaniu pieniędzmi, w tym:

- nauka planowania budżetu, asystowanie przy ponoszeniu wydatków,
- pomoc w uzyskaniu ulg w opłatach,
- zwiększanie umiejętności gospodarowania własnym budżetem oraz usamodzielnianie finansowe;

2. Pielęgnacja – jako wspieranie procesu leczenia, w tym:

a) pomoc w dostępie do świadczeń zdrowotnych,

b) uzgadnianie i pilnowanie terminów wizyt lekarskich, badań diagnostycznych,

c) pomoc w wykupywaniu lub zamawianiu leków w aptece,

d) pilnowanie przyjmowania leków oraz obserwowanie ewentualnych skutków ubocznych ich stosowania,

e) w szczególnie uzasadnionych przypadkach zmiana opatrunków, pomoc w użyciu środków pomocniczych i materiałów medycznych, przedmiotów ortopedycznych, a także w utrzymaniu higieny,

f) pomoc w dotarciu do placówek służby zdrowia,

g) pomoc w dotarciu do placówek rehabilitacyjnych;

3. Rehabilitacja fizyczna i usprawnianie zaburzonych funkcji organizmu, w zakresie nieobjętym przepisami ustawy z dnia 27 sierpnia 2004 r. o świadczeniach opieki zdrowotnej finansowanych ze środków publicznych (tj. Dz. U. Z 2018, poz.1510 z późn.zm.):

a) zgodnie z zaleceniami lekarskimi lub specjalisty z zakresu rehabilitacji ruchowej lub fizjoterapii,

b) współpraca ze specjalistami w zakresie wspierania psychologiczno-pedagogicznego i edukacyjno-terapeutycznego zmierzającego do wielostronnej aktywizacji osoby korzystającej ze

specjalistycznych usług;

4. Pomoc mieszkaniowa, w tym:

- 1) w uzyskaniu mieszkania, negocjowaniu i wnoszeniu opłat,
- 2) w organizacji drobnych remontów, adaptacji, napraw, likwidacji barier architektonicznych,
- 3) kształtowanie właściwych relacji osoby uzyskującej pomoc z sąsiadami i gospodarzem domu;

5. Zapewnienie dzieciom i młodzieży z zaburzeniami psychicznymi dostępu do zajęć rehabilitacyjnych i rewalidacyjno-wychowawczych, w wyjątkowych przypadkach, jeżeli nie mają możliwości uzyskania dostępu do zajęć, o których mowa w art.7 ustawy z dnia 19 sierpnia 1994 r. o ochronie zdrowia psychicznego (Dz. U. z 2018 r., poz.1878, z późn.zm.).

Finansowanie organizowania i świadczenia specjalistycznych usług opiekuńczych dla osób z zaburzeniami psychicznymi odbywa się poprzez kwartalne dotacje (poprzedzone przedłożeniem zapotrzebowania przez Miejski Ośrodek Pomocy Społecznej w Czeladzi) ze Śląskiego Urzędu Wojewódzkiego w Katowicach.

Świadczone są dla osób chorych przede wszystkim z rozpoznaniem psychoz z kręgu schizofrenii i zaburzeń afektywnych nie posiadających wsparcia rodziny. Wymiar i zakres usług dostosowany jest do indywidualnie określonych potrzeb. Usługi świadczone są od poniedziałku do soboty.

Usługi najczęściej polegają na pomocy i asystowaniu w zaspokajaniu codziennych potrzeb życiowych oraz trenowaniu umiejętności niezbędnych do samodzielnego zaspokajania potrzeb bytowych, pomocy w załatwianiu spraw urzędowych oraz wsparcie i interwencje psychospołeczne.

Tabela nr 26. Wydatki na usługi opiekuńcze w latach 2016-2019.

2016	2017	2018	2019
372 538,72	414 035,69	496.275,50	610.829,00

Tabela nr 27. Liczba osób korzystających z pomocy w formie usług opiekuńczych w latach 2016-2019.

	2016	2017	2018	2019
Liczba osób	99	124	138	155

Tabela nr 28. Wysokość odpłatności za specjalistyczne usługi opiekuńcze dla osób z zaburzeniami psychicznymi.

Dochód osoby samotnie gospodarującej lub przypadający na osobę w rodzinie	Wskaźnik odpłatności w % ustalony od ceny 1 godziny usług w kwocie 25,00 zł			
	Osoba samotnie gospodarująca		Osoba w rodzinie	
	%	Kwota zł	%	Kwota zł
Do 701	bezpłatnie	0,00 zł	bezpłatnie	0,00 zł
701,01 do 928,82	1,50%	0,38 zł	3,50%	0,88 zł
928,83 do 1156,65	3,00%	0,75 zł	7,00%	1,75 zł
1156,66 do 1314,37	5,00%	1,25 zł	11,00%	2,75 zł
1314,38 do 1542,20	7,00%	1,75 zł	15,00%	3,75 zł
1542,21 do 1664,87	11,00%	2,75 zł	20,00%	5,00 zł
1664,88 do 1787,55	15,00%	3,75 zł	25,00%	6,25 zł
1787,56 do 1857,65	22,50%	5,63 zł	32,50%	8,13 zł
1857,66 do 1927,75	30,00%	7,50 zł	40,00%	10,00 zł
1927,76 do 1980,32	45,00%	11,25 zł	55,00%	13,75 zł
1980,33 do 2032,90	60,00%	15,00 zł	70,00%	17,50 zł
2032,91 do 2173,10	75,00%	18,75 zł	85,00%	21,25 zł
2173,11 do 2313,30	90,00%	22,50 zł	100,00%	25,00 zł
2313,31 do -----	100,00%	25,00 zł		

Tabela nr 29. Ilość wypracowanych godzin usług specjalistycznych dla osób z zaburzeniami psychicznymi.

MIESIĄCE	ILOŚĆ WYPRACOWANYCH GODZIN
STYCZEŃ	84 h
LUTY	63 h
MARZEC	51 h
KWIECIEŃ	56 h
MAJ	54 h
CZERWIEC	55 h
LIPIEC	80 h
SIERPIEŃ	75 h
WRZESIEŃ	55 h
PAŹDZIERNIK	42 h
LISTOPAD	36 h
GRUDZIEŃ	44 h
SUMA	695 h

Z tabeli nr 29 wynika, że w 2019 roku wypracowano **695 godzin** specjalistycznych usług opiekuńczych dla osób z zaburzeniami psychicznymi. Stawka za 1 godzinę pracy opiekunki wynosiła 25,00 zł.

Tabela nr 30. Koszt opieki za usługi specjalistyczne dla osób z zaburzeniami.

MIESIĄCE	KOSZT OPIEKI
STYCZEŃ	2.100,00 zł.
LUTY	1.575,00 zł.
MARZEC	1.275,00 zł.
KWIECIEŃ	1.400,00 zł.
MAJ	1.350,00 zł.
CZERWIEC	1.375,00 zł.
LIPIEC	2.000,00 zł.
SIERPIEŃ	1.875,00 zł.
WRZESIEŃ	1.375,00 zł.
PAŹDZIERNIK	1.050,00 zł.
LISTOPAD	900,00 zł.
GRUDZIEŃ	1.100,00 zł.
SUMA	17.375,00 zł.

Tabela nr 31. Ilość osób korzystających z usług specjalistycznych dla osób z zaburzeniami psychicznymi z podziałem na płeć.

ILOŚĆ OSÓB	8
W TYM KOBIET	7
W TYM MEŹCZYŹN	1

Jak wynika z tabeli nr 31 spośród osób korzystających ze wsparcia w formie specjalistycznych usług opiekuńczych dla osób z zaburzeniami psychicznymi świadczonych przez Miejski Ośrodek Pomocy Społecznej w 2019 roku przeważającą większość stanowią kobiety.

Liczba opiekunek świadczących usługi dla osób z zaburzeniami psychicznymi to 3 osoby.

Miejski Ośrodek Pomocy Społecznej w Czeladzi nie zatrudnia bezpośrednio osób świadczących usługi opiekuńcze i specjalistyczne usługi opiekuńcze oraz specjalistyczne usługi opiekuńcze dla osób z zaburzeniami psychicznymi. W 2019 roku Miejski Ośrodek Pomocy w Czeladzi zlecał wybranej w oparciu o przepisy prawa zamówień publicznych wyspecjalizowanej firmie. W 2019 roku została ponownie zawarta umowa o świadczeniu specjalistycznych usług opiekuńczych między Miejskim Ośrodkiem Pomocy Społecznej w Czeladzi, a Panią Alicją Kluczną prowadzącą działalność gospodarczą pod nazwą – Niepubliczny Zakład Opieki Zdrowotnej Zespół Medyczno-Opiekuńczy z siedzibą w Dąbrowie Górniczej.

Starość staje się coraz dłuższym okresem w życiu współczesnego człowieka a to dlatego, że zwiększa się długość życia. Rodzina, która zawsze była naturalnym środowiskiem opieki i wsparcia seniorów, współcześnie ma coraz więcej problemów na drodze wywiązywania się z tego rodzaju powinności i zobowiązań. Samotność osób starszych staje się naturalną, choć niebezpieczną konsekwencją starzenia się. Seniorzy niestety narażeni są na konieczność korzystania z systemowej opieki i pomocy w formie usług opiekuńczych. Zaangażowanie opiekunek bez wątpienia podnosi jakość życia w ostatniej jego fazie poprzez zapewnienie osobom starszym właściwej opieki i pomocy w trudnych sytuacjach wynikających z wieku lub stanu zdrowia, ubytku sił fizycznych lub psychicznych.

Dlatego też Miejski Ośrodek Pomocy Społecznej w Czeladzi kładzie nacisk na jakość wykonywanych usług opiekuńczych i specjalistycznych usług opiekuńczych oraz specjalistycznych usług opiekuńczych dla osób z zaburzeniami psychicznymi poprzez systematyczne przeprowadzane kontrole.

Właściwie zorganizowana opieka w domu osoby starszej potrzebującej pomocy daje, oprócz zapewnienia podstawowych potrzeb bytowych, poczucie bezpieczeństwa oraz zaspokaja potrzebę

kontaktem z kimś bliskim. Dzięki spełnieniu tych warunków ludzie starsi, chorzy, niepełnosprawni mogą żyć w miarę samodzielnie, pozostając nadal w miejscu swojego zamieszkania. Celem usług opiekuńczych jest wydłużenie czasu pobytu osób w środowisku zamieszkania.

4.10. Domy pomocy społecznej.

Osobie wymagającej całodobowej opieki z powodu wieku, choroby lub niepełnosprawności, niemogącej samodzielnie funkcjonować w codziennym życiu, której nie można zapewnić niezbędnej pomocy w formie usług opiekuńczych, przysługuje prawo do umieszczenia w domu pomocy społecznej.

Osobę wymagającą tej formy wsparcia kieruje się do domu pomocy społecznej odpowiedniego typu, zlokalizowanego jak najbliżej miejsca zamieszkania osoby kierowanej (chyba że okoliczności sprawy wskazują inaczej), po uzyskaniu zgody tej osoby lub jej przedstawiciela ustawowego na umieszczenie w domu pomocy społecznej.

Dom pomocy społecznej świadczy usługi bytowe, opiekuńcze, wspomagające i edukacyjne na poziomie obowiązującego standardu, w zakresie i formach wynikających z indywidualnych potrzeb osób w nim przebywających. Organizacja domu pomocy społecznej, zakres i poziom usług świadczonych przez dom uwzględnia w szczególności wolność, intymność, godność i poczucie bezpieczeństwa mieszkańców domu oraz stopień ich fizycznej i psychicznej sprawności. Dom pomocy społecznej może również świadczyć usługi opiekuńcze i specjalistyczne usługi opiekuńcze dla osób w nim niezamieszkujących.

Domy pomocy społecznej, w zależności od tego, dla kogo są przeznaczone, dzielą się na następujące typy domów, dla:

- 1) osób w podeszłym wieku;
- 2) osób przewlekle somatycznie chorych;
- 3) osób przewlekle psychicznie chorych;
- 4) dorosłych niepełnosprawnych intelektualnie;
- 5) dzieci i młodzieży niepełnosprawnych intelektualnie;
- 6) osób niepełnosprawnych fizycznie;
- 7) osób uzależnionych od alkoholu.

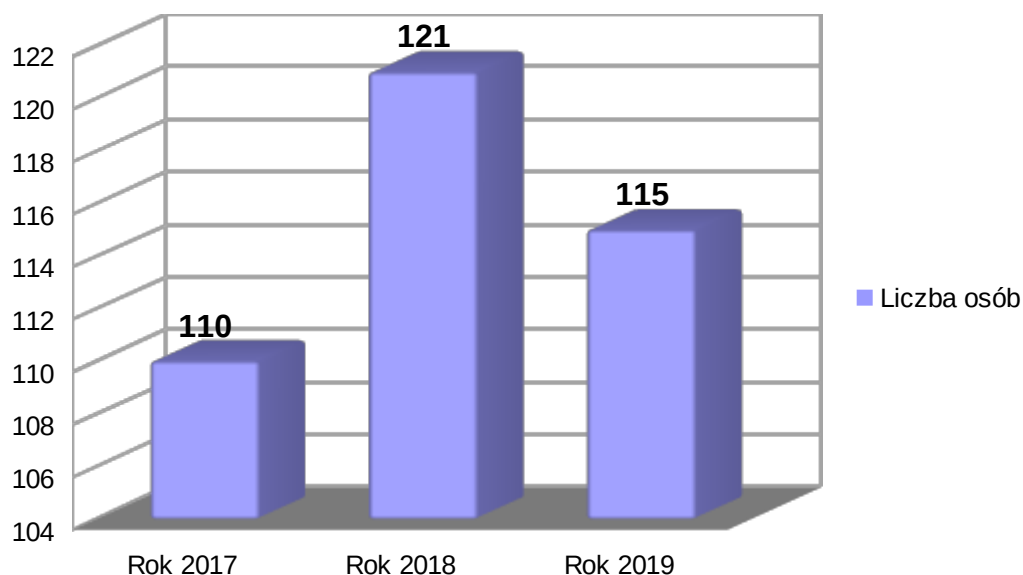
Podstawą działań względem osób starszych jest przekonanie, że im dłużej stanowią oni integralną część społeczności lokalnej, tym dłużej są sprawni społecznie i nie trzeba zbyt wcześnie

umieszczać ich w domach pomocy społecznej z całodobową opieką, która jest wysoce kosztowna i może przy wzrastającej liczbie osób starszych doprowadzić do tego, że nakłady budżetu miasta nie będą w stanie sprostać w tym zakresie. Zakres usług oferowanych przez gminę powinien opierać się zawsze na jak najdłuższym pozostawaniu tych osób w ich dotychczasowym środowisku. Z przedstawionych poniżej danych wynika, iż z roku na rok przybywa osób umieszczanych w domach pomocy społecznej, drastycznie również wzrastają kwoty z tytułu odpłatności gminy za te osoby.

Tabela nr 32. Liczba osób i kwota świadczeń z tytułu odpłatności za pobyt w domach pomocy społecznej w latach 2017-2019.

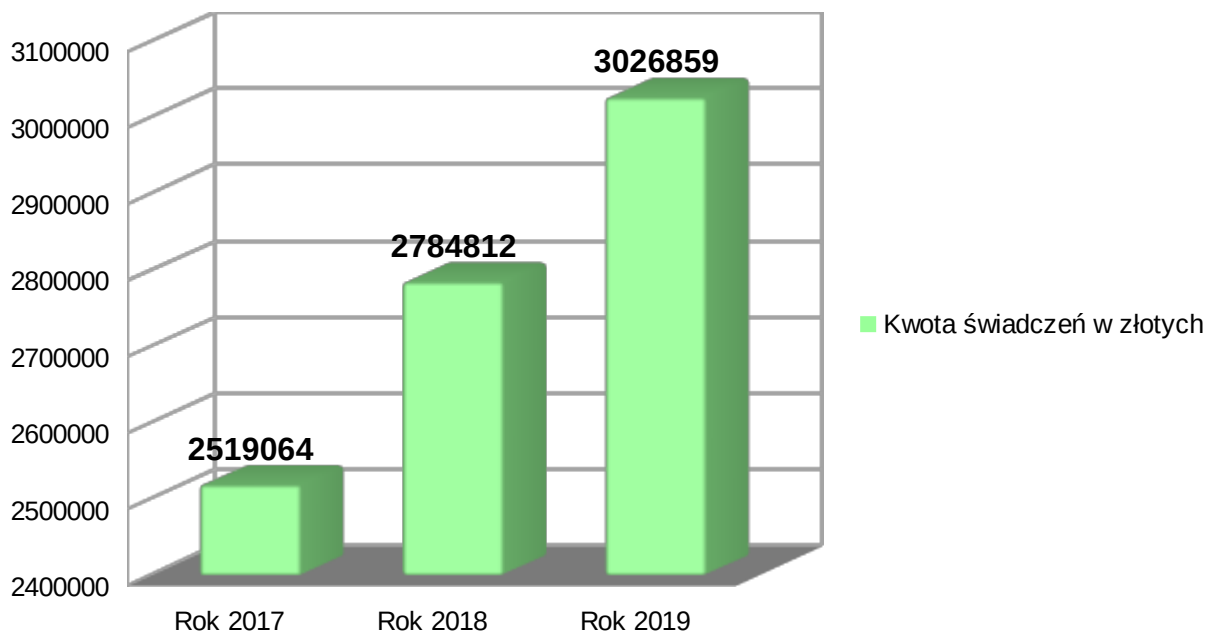
	Lata poprzednie		Rok 2019
	Rok 2017	Rok 2018	
ODPŁATNOŚĆ GMINY ZA POBYT W DOMU POMOCY SPOŁECZNEJ			
Liczba osób	110	121	115
Liczba świadczeń	1 254	1 175	1 195
Kwota świadczeń w złotych	2 519 064	2 784 812	3 026 859

Wykres nr 21. Liczba osób umieszczonych w domach pomocy społecznej w latach 2017-2019.



Dane MOPS

Wykres nr 22. Kwota świadczeń z tytułu odpłatności za pobyt w domach pomocy społecznej w latach 2017-2019.



Dane MOPS

Tabela nr 33. Wykaz domów pomocy społecznej, w których przebywali w 2019r. mieszkańcy Czeladzi.

1	DPS, ul. Św. Brata Alberta 1, 37-700 Przemyśl	dla osób dorosłych niepełnosprawnych intelektualnie	2
2	DPS, ul. Mickiewicza 2, 42-506 Będzin	dla osób przewlekle psychicznie chorych	14
3	DPS, ul. Cyrana 10, 42-700 Lubliniec	dla osób przewlekle somatycznie chorych	1
4	DPS Słupia 91, 28-133 Pacanów	dla osób przewlekle psychicznie chorych	1
5	DPS, ul. Kościelna 5, Wilkowice	dla niepełnosprawnych fizycznie	1
6	DPS Łętownia, Łętownia 351	dla osób w podeszłym wieku	1
7	DPS, ul. Szpitalna 29, 44-194 Knurów	dla osób dorosłych niepełnosprawnych intelektualnie	1
8	DPS, ul. Witosa 24/26, 34-600 Limanowa	dla osób przewlekle somatycznie chorych	1
9	DPS, ul. Wolności 34, 42-674 Zbrosławice	dla osób dorosłych niepełnosprawnych intelektualnie	3
10	DPS, ul. Londzina 1, 43-400 Cieszyn	dla przewlekle psychicznie chorych	1
11	DPS, ul. Korfantego 1, Cieszyn,	dla osób przewlekle somatycznie chorych	1
12	DPS, ul. Obrońców Poczty Gdańskiej 63, Jaworzno	dla osób przewlekle somatycznie chorych	3
13	DPS, ul. Przatówek 1, 98-240 Szadek	dla osób dorosłych niepełnosprawnych intelektualnie	1
14	DPS, ul. Sportowa 13, 43-430 Skoczów	dla osób dorosłych niepełnosprawnych intelektualnie	2
15	DPS, ul. Pyskowska 34, 42-674 Łubie	dla osób przewlekle psychicznie chorych	2
16	DPS „Betania”, ul. Katowicka 1, 43-400 Cieszyn	dla osób przewlekle somatycznie chorych	2
17	DPS ul. Wiejska 9, 57- 450 Ludwikowice Kłodzkie	dla dzieci i młodzieży niepełnosprawnych intelektualnie	1
18	DPS, ul. Maciejkowska 8, 41-100 Siemianowice Śl.	dla osób dorosłych niepełnosprawnych intelektualnie	1
19	DPS, ul. Siemianowicka 101, 41-500 Chorzów	dla niepełnosprawnych fizycznie	2
20	DPS ul. Warowna 59, 43-200 Pszczyna	dla osób przewlekle psychicznie chorych	2
21	DPS, ul. Koniecpolska 20, Włoszczowa	dla osób przewlekle psychicznie chorych	1
22	DPS, ul. Gliwicka 22, 42-600 Tarnowskie Góry	dla osób przewlekle psychicznie chorych	1
23	DPS ul. Norwida 1, 41-300 Dąbrowa Górnicza	dla osób przewlekle somatycznie chorych	1
24	DPS, ul. Warszawska 49 A, 32-200 Miechów	dla osób dorosłych niepełnosprawnych intelektualnie	1
25	DPS, ul. Kochcicka 14, 42-700 Lubliniec	dla osób przewlekle psychicznie chorych	3
26	DPS, ul. Św. Barbary 5, 41-100 Siemianowice Śl.	dla osób przewlekle psychicznie chorych	5
27	DPS, Zabrze ul. Cisowa 6	dla osób przewlekle somatycznie chorych	1
28	DPS, ul. J. Kantego 4, 32-300 Olkusz	dla osób przewlekle somatycznie chorych	1
29	Zgromadzenie Sióstr de Notre Dame, ul. Mickiewicza 8, Świebodzice	dla dzieci i młodzieży niepełnosprawnych intelektualnie	1
30	DPS Św Wincentego, ul. Powstańców 45, 41-500 Chorzów	dla osób w podeszłym wieku	1
31	DPS ul. Matejki 24, 32-086 Batowice	dla osób przewlekle somatycznie chorych	2
32	DPS, ul. Bł. Faustyny 4, 32-652 Bulowice	dla osób przewlekle psychicznie chorych	1
33	DPS, „Senior”, ul. Szpitalna 5a Czeladź	dla osób w podeszłym wieku	38
34	DPS, Trautmana 4, 41-946 Piekary Śląskie	dla osób przewlekle psychicznie chorych	1
35	DPS, Matki Ewy 1, 41-900 Bytom	dla osób w podeszłym wieku	1
36	DPS, Zochcinek 42 27-500 Opatów	dla osób przewlekle psychicznie chorych	1
37	DPS, ul. Bema 26, 27-200 Starachowice	dla osób przewlekle somatycznie chorych	1
38	DPS, ul. Puskina 7, Ruda Śląska	dla osób przewlekle somatycznie chorych	1
39	DPS, ul. Grabowiecka 7, Ostrowiec Świętokrzyski	dla osób przewlekle somatycznie chorych	1
40	DPS, ul. Kościelna 4, Kurozwęki, 28-200 Staszów	dla osób przewlekle somatycznie chorych	1
41	DPS, Sobów 117, 27-530 Ożarów	dla osób przewlekle psychicznie chorych	1
42	DPS, Sułków 278, 32-20 Wieliczka	dla osób przewlekle psychicznie chorych	1
43	DPS, Plac Wolności im. J. P. II 5, 63-300 Pleszew	dla osób przewlekle psychicznie chorych	2
44	DPS, Klisino, 48-118 Lisiećce	dla osób przewlekle psychicznie chorych	1
45	DPS „Cichy Zakątek” ul. Warszawska 25, 26-200 Końskie	dla osób przewlekle psychicznie chorych	2
46	DPS, Gnojno 118, 28-114 Gnojno	dla dorosłych niepełnosprawnych intelektualnie	1

115

Dom Pomocy Społecznej dla dorosłych niepełnosprawnych intelektualnie – 12 osób

- DPS, ul. Św. Brata Alberta 1, 37-700 Przemyśl
- DPS, ul. Szpitalna 29, 44-194 Knurów
- DPS, ul. Wolności 34, 42-674 Zbrosławice
- DPS, ul. Przatówek 1, 98-240 Szadek
- DPS, ul. Sportowa 13, 43-430 Skoczów
- DPS, ul. Maciejkowska 8, 41-100 Siemianowice Śl.
- DPS, ul. Warszawska 49 A, 32-200 Miechów
- DPS Gnojno 118, 28-114 Gnojno

Dom Pomocy Społecznej dla dzieci i młodzieży niepełnosprawnych intelektualnie – 2 osoby

- DPS ul. Wiejska 9, 57- 450 Ludwikowice Kłodzkie
- Zgromadzenie Sióstr de Notre Dame, ul. Mickiewicza 8, Świebodzice

Dom Pomocy Społecznej dla osób przewlekle somatycznie chorych – 17 osób

- DPS, ul. Cyrana 10, 42-700 Lubliniec
- DPS, ul. Witosa 24/26, 34-600 Limanowa
- DPS Jaworzno, ul. Obrońców Poczty Gdańskiej 63
- DPS, Korfańskiego 1, Cieszyn
- DPS „Betania” , ul. Katowicka 1, 43-400 Cieszyn
- DPS, ul. Cisowa 6, Zabrze
- DPS, ul. J. Kantego 4, 32-300 Olkusz
- DPS, ul. Batowice 1, 32-086 Węgrzyce k/Krakowa
- DPS, ul. Norwida 1, 41-300 Dąbrowa Górnicza
- DPS, ul. Bema 26, 27-200 Starachowice
- DPS, ul. Puszkina 7, Ruda Śląska
- DPS, ul. Grabowiecka 7, Ostrowiec Świętokrzyski
- DPS w Kurozwałkach, ul. Kościelna 4, 28-200 Staszów

Dom Pomocy Społecznej dla osób przewlekle psychicznie chorych – 40 osób

- DPS, ul. Trautmana 4, 41-946 Piekary Śląskie
- DPS, ul. Zochcinek 42, 27-500 Opatów
- DPS, ul. Mickiewicza 2, 42-506 Będzin
- DPS Słupia 91, 28-133 Pacanów
- DPS, ul. Londzina 1, 43-400 Cieszyn
- DPS, ul. Pyskowicka 34, 42-674 Łubie

- DPS ul. Warowna 59, 43-200 Pszczyna
- DPS, ul. Koniecpolska 20, Włoszczowa
- DPS, ul. Gliwicka 22, 42-600 Tarnowskie Góry
- DPS, ul. Św. Barbary 5, 41-100 Siemianowice Śląskie
- DPS, ul. Kochcicka 14, 42-700 Lubliniec
- DPS, ul. Bł. Faustyny 4, 32-652 Bulowice
- DPS, ul. Plac Wolności im. Jana Pawła II 5, 63-300 Pleszew
- DPS w Sobowie, 27-530 Ożarów, Sobów 117
- DPS w Klisinie, 48-118 Lisięcice
- DPS, Sułków 278, 32-020 Wieliczka
- DPS „Cichy Zakątek” ul. Warszawska 25, 26-200 Końskie

Dom Pomocy Społecznej dla osób w podeszłym wieku – 41 osób

- DPS, ul. Matki Ewy 1, 41-900 Bytom
- DPS Łętownia, Łętownia 351
- DPS, „Senior”, ul. Szpitalna 5a Czeladź
- DPS Św. Wincentego, ul. Powstańców 45, 41-500 Chorzów

Dom Pomocy Społecznej dla osób niepełnosprawnych fizycznie – 3 osoby

- DPS, ul. Kościelna 5, Wilkowice
- DPS, ul. Siemianowicka 101, 41-500 Chorzów

Do domów pomocy społecznej kierowane są osoby, które z powodu wieku, choroby lub niepełnosprawności nie mogą samodzielnie funkcjonować w środowisku, a dla których zapewniana przez rodzinę lub Miejski Ośrodek Pomocy Społecznej opieka jest niewystarczająca. Jak wykazuje powyższa tabela systematycznie rośnie liczba osób przebywających w domach pomocy społecznej.

W 2019 roku w domach pomocy społecznej przebywało 115 mieszkańców Czeladzi.

Na miejsce w domach pomocy społecznej oczekuje 18 osób, z czego:

- 6 osoby na dom pomocy społecznej dla osób przewlekle psychicznie chorych,
- 2 osoba na dom pomocy społecznej dla osób w podeszłym wieku,
- 4 osoby na dom pomocy społecznej dla osób niepełnosprawnych intelektualnie,
- 4 osoby na dom pomocy społecznej dla osób przewlekle somatycznie chorych,
- 2 osoby na dom dla osób niepełnosprawnych fizycznie.

4.11. Wynagrodzenie za sprawowanie opieki nad osobami ubezwłasnowolnionymi.

Wynagrodzenie należne opiekunowi z tytułu sprawowania opieki przyznawane jest przez sąd właściwy ze względu zamieszkania osoby podlegającej opiece, a w przypadku braku miejsca jej zamieszkania – sąd miejsca jej pobytu. Przyznawanie wynagrodzenia przez sąd wynika stąd, że wykonuje on stały nadzór nad sprawowaniem opieki.

Wynagrodzenie za sprawowanie opieki jest świadczeniem pieniężnym z pomocy społecznej. Powyższy przepis reguluje, art. 36 pkt 1 lit. h o pomocy społecznej. W 2019 roku Miejski Ośrodek Pomocy Społecznej w Czeladzi wypłacił 6 opiekunom przyznane postanowieniem Sądu wynagrodzenie za sprawowanie opieki nad osobami ubezwłasnowolnionymi. Koszt świadczeń w 2019 roku wyniósł 32 950,00 zł (33 444,25 zł wraz z kosztem obsługi 1,5%).

4.12. Decyzje potwierdzające prawo do świadczeń opieki zdrowotnej

Do korzystania ze świadczeń opieki zdrowotnej finansowanych ze środków publicznych na zasadach określonych w ustawie z dnia 27 sierpnia 2004 r. mają prawo, oprócz ubezpieczonych, inne osoby posiadające obywatelstwo polskie i posiadające miejsce zamieszkania na terytorium Rzeczypospolitej Polskiej o ile spełniają kryterium dochodowe wynikające z ustawy o pomocy społecznej. W tym przypadku potwierdzenie prawa do świadczeń opieki zdrowotnej stanowi decyzja wójta (burmistrza, prezydenta) gminy właściwej ze względu na miejsce zamieszkania świadczeniobiorcy.

Wydanie przedmiotowej decyzji poprzedza postępowanie analogiczne jak w przypadku przyznawania świadczeń z pomocy społecznej, a więc niezbędne jest przeprowadzenie rodzinnego wywiadu środowiskowego przez pracownika socjalnego. W wyniku tego wywiadu ustala się, czy dana osoba spełnia wymogi ustawowe i czy możliwe jest potwierdzenie prawa do świadczeń opieki zdrowotnej finansowanych ze środków publicznych.

W 2019r. wydanych zostało 96 decyzji potwierdzających prawo do świadczeń z opieki zdrowotnej oraz 5 decyzji odmownych (1 z powodu braku możliwości przeprowadzenia wywiadu środowiskowego, 4 z powodu przekroczenia kryterium dochodowego) oraz 19 decyzji wygaszających.

4.13. Piecza zastępcza – asystent rodziny.

Ustawa z dnia 9 czerwca 2011 roku o wspieraniu rodziny i systemie pieczy zastępczej wprowadziła zadania asystenta rodziny. Zadania realizowane są w rodzinach przeżywających trudności w prawidłowym realizowaniu funkcji opiekuńczo-wychowawczych. Zgodnie z art. 11 ustawy, z wnioskiem o przydzielenie rodzinie asystenta rodziny występuje pracownik socjalny w oparciu o opracowaną diagnozę sytuacji rodziny.

W 2019 roku z współpracy z asystentami korzystało łącznie 44 rodzin. Wsparcie realizowało 4 asystentów rodziny. Każdy z asystentów współpracował średnio z 11 rodzinami.

Do głównych zadań asystenta rodziny należało:

- opracowanie i realizacja planu pracy z rodziną;
- prowadzenie dokumentacji dotyczącej pracy z rodziną;
- udzielanie pomocy rodzinom w poprawie ich sytuacji życiowej i w zdobywaniu umiejętności prawidłowego prowadzenia gospodarstwa domowego;
- udzielanie pomocy rodzinom w rozwiązywaniu problemów socjalnych, psychologicznych, wychowawczych;
- motywowanie członków rodziny do podnoszenia kwalifikacji zawodowych oraz pomoc w poszukiwaniu, podejmowaniu i utrzymaniu pracy zarobkowej;
- prowadzenie indywidualnych konsultacji wychowawczych dla rodziców i dzieci;
- dokonywanie okresowej oceny sytuacji rodziny (nie rzadziej, niż co pół roku);
- monitorowanie funkcjonowania rodziny po zakończeniu pracy z rodziną;
- sporządzanie na wniosek sądu opinii o rodzinie i jej członkach;
- współpraca z podmiotami działającymi na rzecz rodziny;
- podejmowanie działań interwencyjnych i zaradczych w sytuacji zagrożenia bezpieczeństwa dzieci i rodziny.

W roku 2019 zakończono współpracę z 14 rodzinami, z tego w 8 rodzinach zrealizowano cele i osiągnięto efekty, a w 1 rodzinie zakończono współpracę z powodu braku gotowości do zmiany i nie zrealizowano zaplanowanych celów, 3 rodziny zakończyły współpracę z powodu zmiany miejsca zamieszkania, natomiast 2 rodziny z powodu zmiany formy pomocy.

Poniższa tabela przedstawia wybrane zagadnienia dotyczące asystenta rodziny za rok 2019.

Tabela nr 34. Zestawienie liczby rodzin objętych wsparciem asystenta rodziny w 2019 roku.

Liczba rodzin, które korzystały z usług asystenta rodziny.	Ogółem		44
	W tym	Zobowiązane przez Sąd	3
Liczba rodzin objęta wsparciem asystenta rodziny.	Do 3 miesięcy		10
	Powyżej 3 do 12 miesięcy		14
	Powyżej roku		20
Liczba rodzin, z którymi asystent rodziny zakończył współpracę.	Ogółem		14

Asystenci rodziny w roku 2019 w zależności od potrzeb uczestniczyli w zespołach omawiających pracę z rodziną oraz w grupach roboczych dot. problematyki przemocy w rodzinie. W skład zespołu zespołów i grup roboczych oprócz asystenta rodziny wchodził pracownik socjalny, kurator społeczny lub zawodowy, pedagog szkolny.

Celem asystentów w ramach współpracy z rodzinami było zminimalizowanie obszarów dysfunkcji, zredukowanie niewydolności rodzin we wcześniej zdiagnozowanych sferach życia, w takim celu i w takim stopniu, by przygotować rodziny do rozwiązywania problemów we własnym zakresie lub przy niewielkim wsparciu ze strony pracowników różnych instytucji. Innymi słowy, celem wielopłaszczyznowych strategii podejmowanych przez asystentów rodzin było wzmocnienie kompetencyjne rodzin, by podejmowały samodzielne próby radzenia sobie z różnymi sytuacjami życiowymi.

W obszarze problemów opiekuńczo-wychowawczych podjęte działania zorientowane były na: pomoc dzieciom w odrabianiu lekcji, edukację w zakresie organizowania dzieciom czasu wolnego, modelowania sytuacji wychowawczych, prowadzenia zabaw edukacyjnych itp. Deficyty w obszarze prawidłowego prowadzenia domu (prowadzenia gospodarstwa domowego) były uzupełniane poprzez naukę gospodarowania budżetem, umiejętności sprzątania, dbania o dom i higienę. Asystenci pomagali rodzinom również w sprawach formalno-prawnych poprzez towarzyszenie w sądzie, w uregulowaniu spraw urzędowych, w przygotowaniu i wypełnieniu pism urzędowych. Angażowali się również w poprawę sytuacji zdrowotnej rodzin poprzez edukację zdrowotną, motywowanie do podjęcia leczenia, w tym umawianie wizyt lekarskich i towarzyszenie rodzinom podczas wizyt lekarskich.

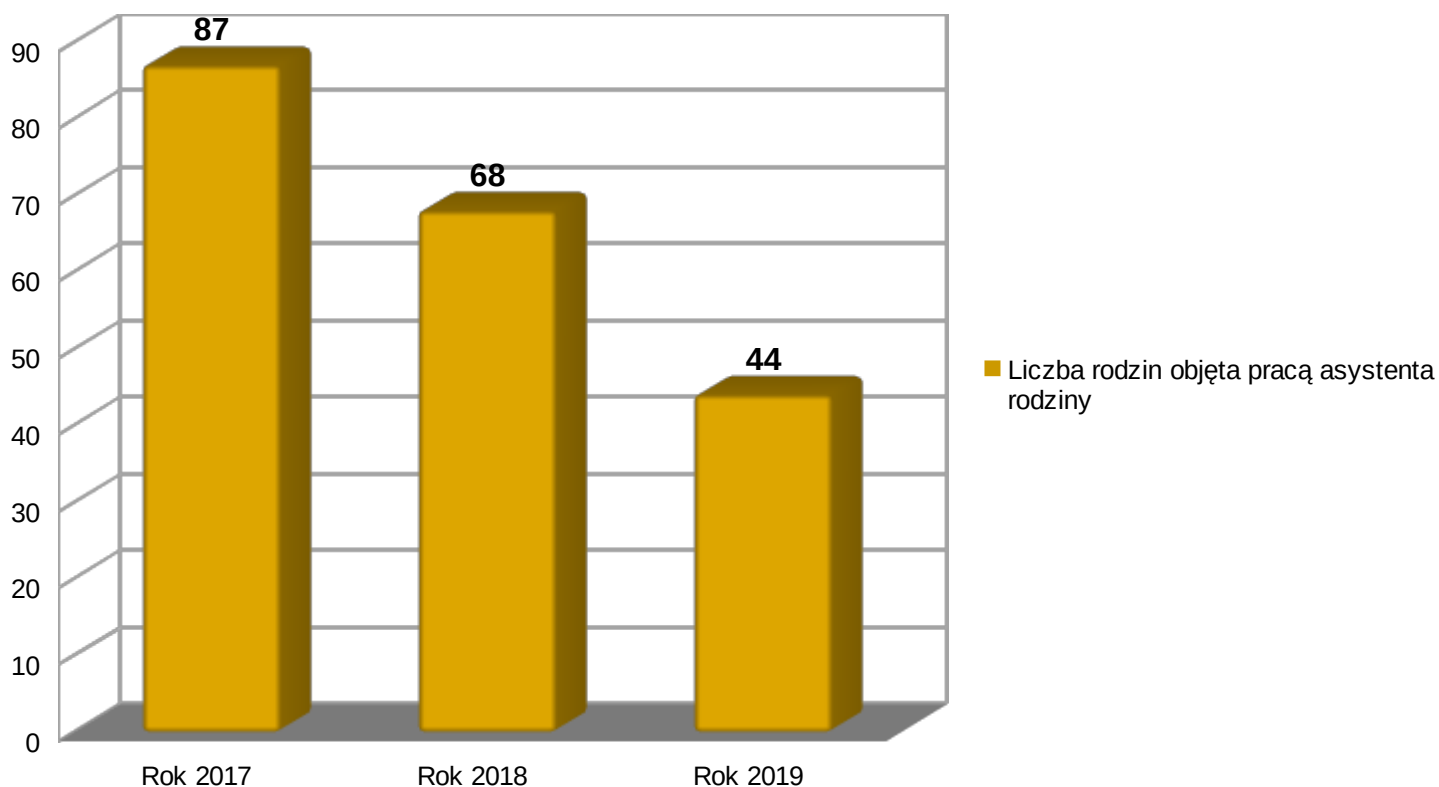
Zgodnie z art. 191 ust. 8 ustawy z dnia 9 czerwca 2011 r. o wspieraniu rodziny i systemie pieczy zastępczej, Gmina Czeladź zobowiązana jest do ponoszenia wydatków z tytułu umieszczenia dziecka w rodzinie zastępczej albo w rodzinnym domu dziecka.

W 2019 roku Miejski Ośrodek Pomocy Społecznej w Czeladzi dokonał refundacji za 104 dzieci umieszczonych w pieczy zastępczej na łączną kwotę 922 257,74 zł.

Tabela nr 35. Liczba rodzin objętych wsparciem asystenta rodziny oraz kwota świadczeń z tytułu odpłatności za pobyt dzieci w pieczy zastępczej w latach 2017-2019.

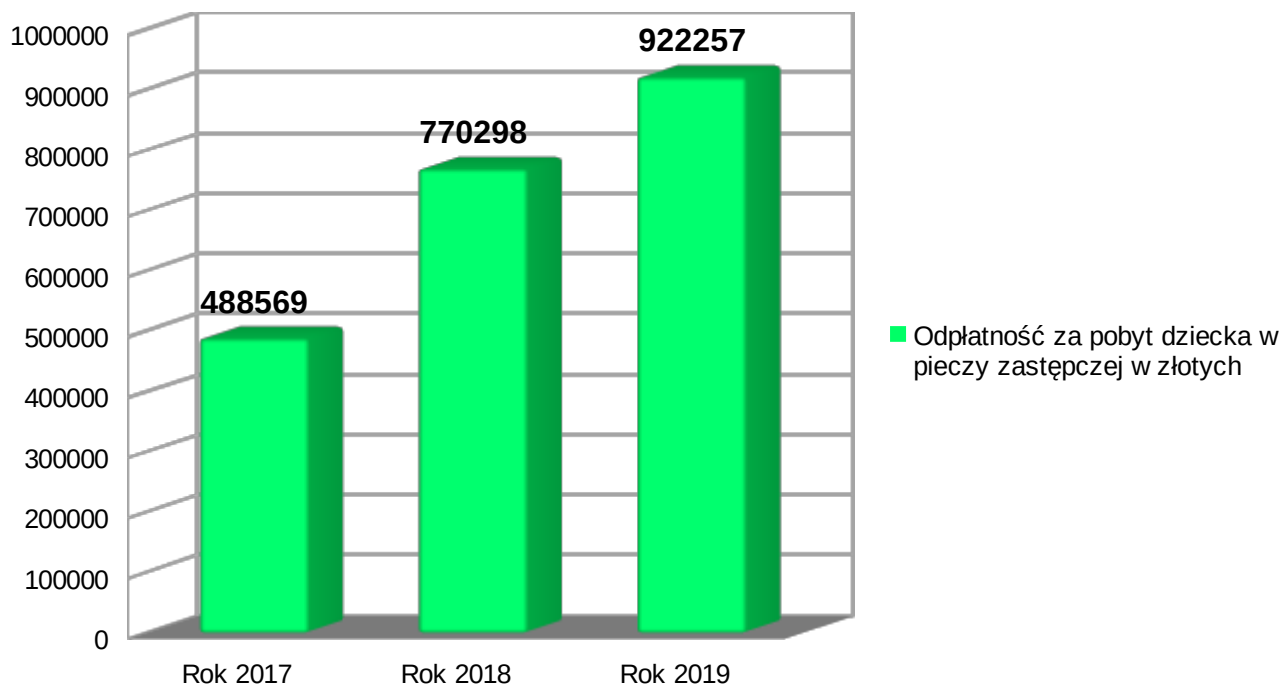
	Lata poprzednie		Rok 2019
	Rok 2017	Rok 2018	
WSPIERANIE RODZINY I PIECZA ZASTĘPCZA			
Liczba rodzin objęta pracą asystenta rodziny	87	68	44
Liczba asystentów rodziny	7	4	4
Odpłatność za pobyt dziecka w pieczy zastępczej w złotych	488 569	770 298	922 257

Wykres nr 23. Liczba rodzin objętych wsparciem asystenta rodziny w latach 2017-2019.



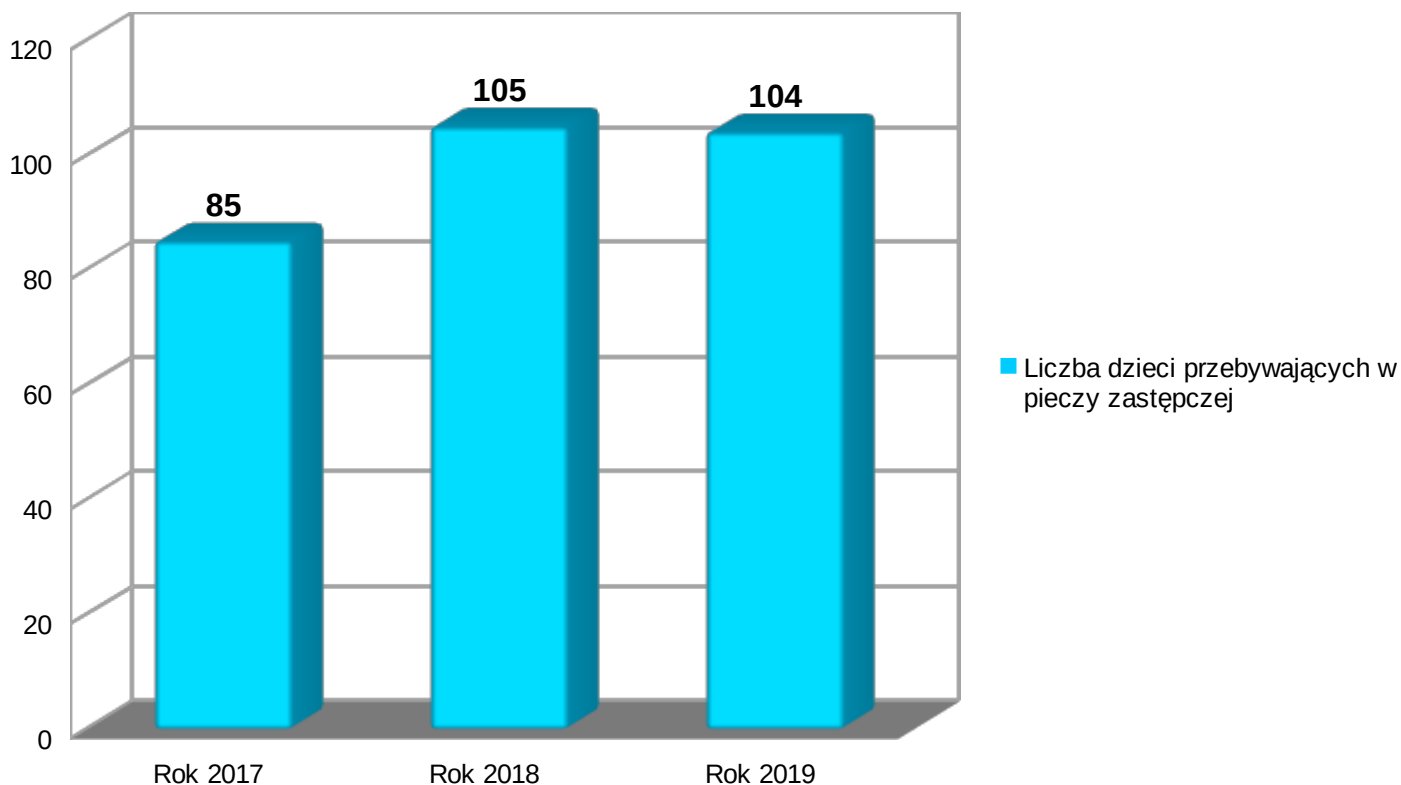
Dane MOPS

Wykres nr 24. Kwota wydatkowanych świadczeń z tytułu odpłatności za pobyt dziecka w pieczy zastępczej w latach 2017-2019.



Dane MOPS

Wykres nr 25. Liczba dzieci przebywających w pieczy zastępczej w latach 2017-2019.



Dane MOPS

5. Inne rodzaje pomocy i świadczeń.

5.1. Świadczenia rodzinne i świadczenia opiekuńcze.

Realizacja świadczeń rodzinnych i opiekuńczych związanych jest z prowadzeniem postępowań administracyjnych w celu ustalenia prawa do świadczeń rodzinnych i świadczeń opiekuńczych i wynika z ustawy z dnia 28 listopada 2003 roku o świadczeniach rodzinnych. Przedmiotowe zadania w Miejskim Ośrodku Pomocy Społecznej w Czeladzi realizowane są w ramach Działu Świadczeń Rodzinnych i Alimentacyjnych.

W związku z realizacją ustawy o świadczeniach rodzinnych w 2019 roku sporządzono następujące decyzje:

- 1178 decyzje przyznających
- 132 decyzje odmowne
- 164 decyzji uchylające
- 104 decyzji zmieniające
- - 7 decyzji o umorzeniu postępowania

Na realizację świadczeń rodzinnych wraz z dodatkami i składkami na ubezpieczenie społeczne i ubezpieczenie zdrowotne w 2019 roku wydano łącznie kwotę 6.474.515,22 zł, po uwzględnieniu zwrotów nienależnie pobranych świadczeń nie wskazanych w poniższym zestawieniu, z czego na:

- zasiłki rodzinne i dodatki 2.178.803,57 zł, (w tym mechanizm złotówka za złotówkę)
- świadczenia opiekuńcze 3.052.404,00 zł,
- jednorazową zapomogę z tytułu urodzenia się dziecka 182.000,00 zł,
- świadczenie rodzicielskie 712.326,88 zł
- z tytułu odprowadzenia składek na ubezpieczenie społeczne i zdrowotne opłacone za osoby pobierające świadczenie pielęgnacyjne, specjalny zasiłek opiekuńczy 348.980,77 zł.

W wyżej wymienionym okresie wypłacono 26 683 świadczeń rodzinnych wraz z dodatkami.

W związku z prowadzonymi postępowaniami w sprawie zwrotu nienależnie pobranych świadczeń rodzinnych, Miejski Ośrodek Pomocy Społecznej w Czeladzi wyegzekwował kwotę 95.635,00 zł nienależnie pobranych świadczeń z czego 80.123,00 zł została potrącona z bieżąco wypłacanych świadczeń. Kwota 16.839,00 zł podlegała zwrotowi do budżetu państwa.

Łączna kwota należności z tytułu nienależnie pobranych świadczeń rodzinnych na dzień 31 grudnia 2019 roku wynosiła 96.953,00 zł.

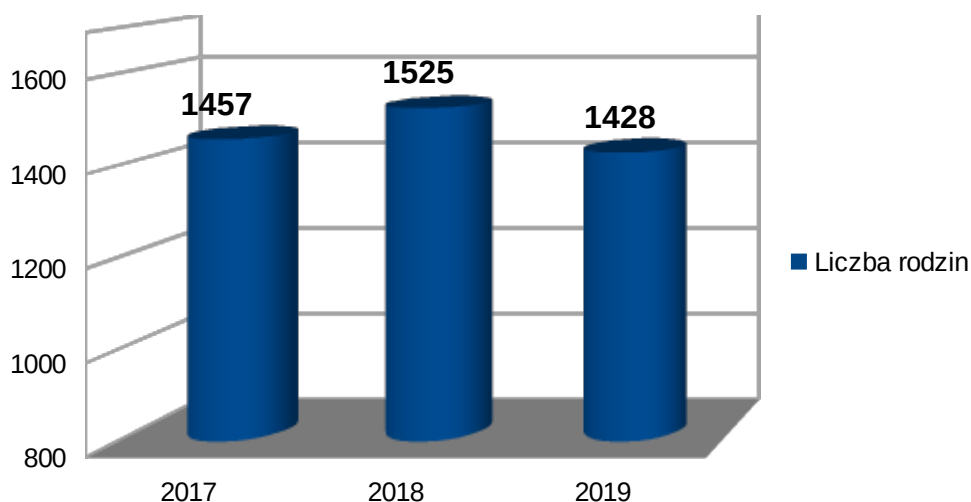
Tabela nr 36. Liczba rodzin pobierających zasiłki rodzinne i dodatki do zasiłków rodzinnych oraz kwota wypłaconych świadczeń w latach 2017-2019.

ROK	2017	2018	2019
Liczba rodzin	1457	1525	1428
Kwota świadczeń w złotych	2 185 916,00 zł	2 214 275,00 zł	2 178 804,00 zł

Tabela nr 37. Liczba rodzin i kwota świadczeń z tytułu jednorazowego dodatku z tytułu urodzenia się dziecka w latach 2017-2019.

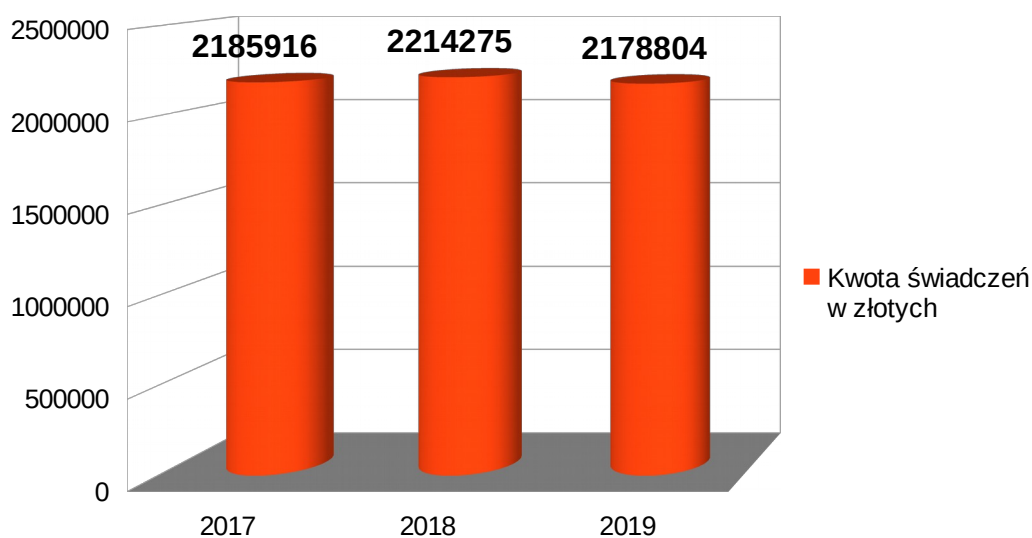
ROK	2017	2018	2019
Liczba rodzin	67	60	63
Kwota świadczeń w złotych	67 000,00 zł	60 000,00 zł	63 000,00 zł

Wykres nr 26. Liczba rodzin pobierających zasiłki rodzinne i dodatki do zasiłków rodzinnych w tym dodatku do zasiłku rodzinnego z tytułu urodzenia się dziecka.



Dane MOPS

Wykres nr 27. Kwota wypłaconych świadczeń z tytułu zasiłku rodzinnego i dodatków do zasiłków rodzinnych w tym dodatku do zasiłku rodzinnego z tytułu urodzenia się dziecka.



Dane MOPS

Tabela nr 38. Liczba rodzin pobierających jednorazową zapomogę z tytułu urodzenia się dziecka oraz kwota wypłaconych świadczeń w latach 2017-2019.

ROK	2017	2018	2019
Liczba rodzin	182	180	182
Kwota świadczeń w złotych	182 000,00 zł	180 000,00 zł	182 000,00 zł

Tabela nr 39. Liczba rodzin pobierających świadczenie pielęgnacyjne oraz kwota wypłaconych świadczeń w latach 2017-2019.

ROK	2017	2018	2019
Liczba rodzin	76	81	92
Kwota świadczeń w złotych	1 109 389,00 zł	1 349 877,00 zł	1 558 584,00 zł

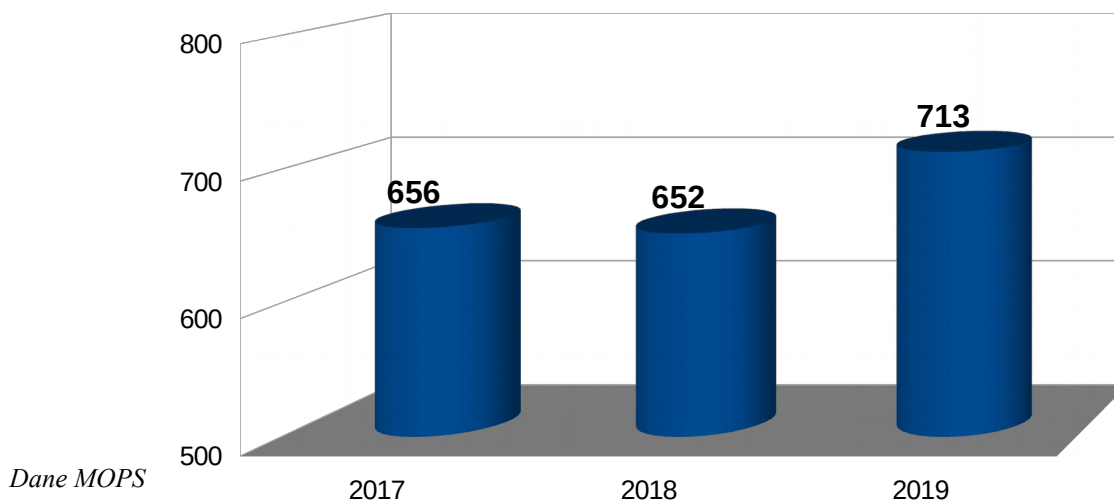
Tabela nr 40 Liczba rodzin pobierających specjalny zasiłek opiekuńczy oraz kwota wypłaconych świadczeń w latach 2017-2019.

ROK	2017	2018	2019
Liczba rodzin	5	4	9
Kwota świadczeń w złotych	21 082,00 zł	20 880,00 zł	54 960,00 zł

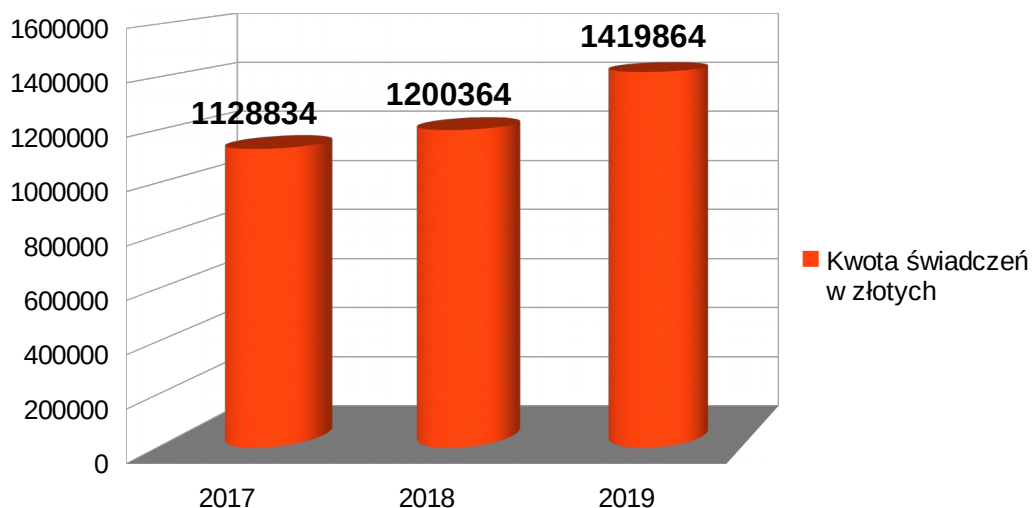
Tabela nr 41. Liczba rodzin pobierających zasiłek pielęgnacyjny oraz kwota wypłaconych świadczeń w latach 2017-2019.

ROK	2017	2018	2019
Liczba osób	656	652	713
Kwota świadczeń w złotych	1 128 834,00 zł	1 200 364,00 zł	1 419 864,00 zł

Wykres nr 28. Liczba rodzin pobierających zasiłek pielęgnacyjny w latach 2017-2019.



Wykres nr 29. Kwota wypłaconych świadczeń z tytułu zasiłku pielęgnacyjnego.



Dane MOPS

5.2. Zasiłek dla opiekuna.

W dniu 15 maja 2014 roku weszła w życie ustawa z dnia z dnia 4 kwietnia 2014 o ustaleniu oraz wypłacie zasiłków dla opiekuna.

Przedmiotowa ustawa reguluje kwestie ustalenia prawa do zasiłku dla opiekuna dla osób którym prawo do świadczenia pielęgnacyjnego wygasło z mocy prawa na podstawie art. 11 ust. 3 ustawy z dnia 7 grudnia 2012 r. o zmianie ustawy o świadczeniach rodzinnych oraz niektórych innych ustaw (DZ.U. Z 2013 rok, poz. 1548 oraz poz. 1557) z dniem 1 lipca 2013r.

Tabela nr 42. Liczba rodzin pobierających zasiłek dla opiekuna oraz kwota wypłaconych świadczeń w latach 2017-2019.

ROK	2017	2018	2019
Liczba rodzin	11	9	8
Kwota świadczeń w złotych	67 080,00 zł	51 872,00 zł	55 573,00 zł

5.3. Świadczenia z funduszu alimentacyjnego.

Miejski Ośrodek Pomocy Społecznej w Czeladzi realizuje zadania wynikające z ustawy z dnia 7 września 2007 o pomocy osobom uprawnionym do alimentów, zarówno w zakresie ustalenia prawa do świadczeń z funduszu alimentacyjnego dla osób uprawnionych do alimentów jak również wszystkie ustawowe działania wynikające z ww ustawy prowadzone wobec dłużników

alimentacyjnych.

W związku z realizacją ustawy o pomocy osobom uprawnionym do alimentów w 2019 roku sporządzono

- 222 przyznające,
- 9 odmownych,
- 9 zmieniających,
- 45 uchylających,
- 30 ws uznania i zobowiązania do zwrotu nienależnie pobranych świadczeń

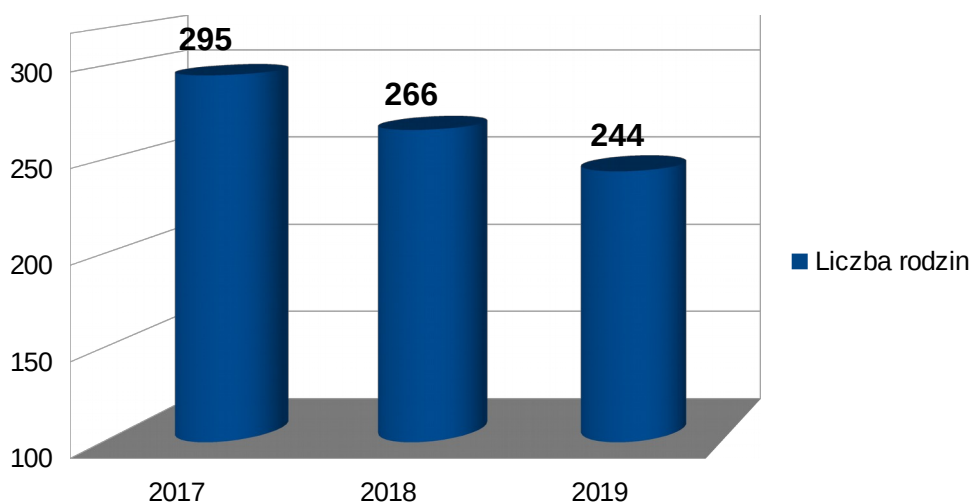
Na realizację świadczeń z funduszu alimentacyjnego wydano kwotę 1.392.783,00 zł.

W wyżej wymienionym okresie wypłacono 3220 świadczenia z funduszu alimentacyjnego.

Tabela nr 43. Liczba rodzin pobierających świadczenia z funduszu alimentacyjnego oraz kwota wypłaconych świadczeń w latach 2016-2018.

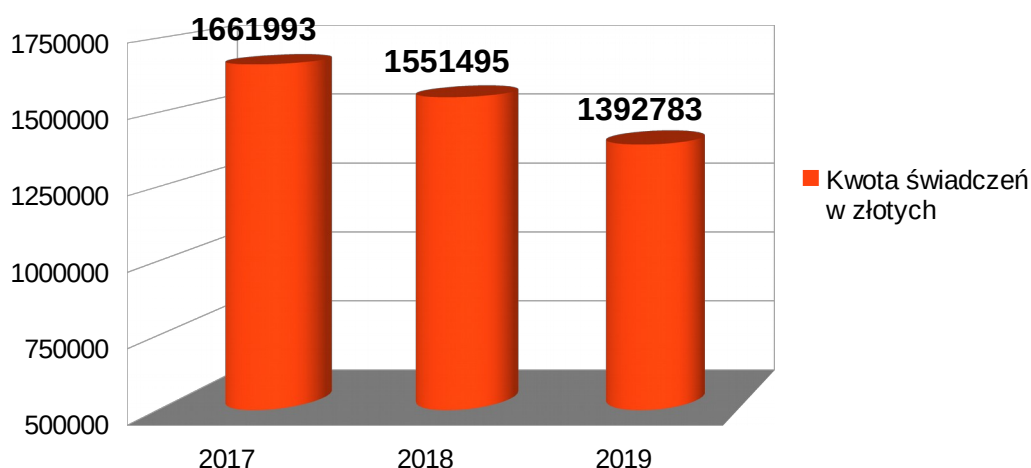
ROK	2017	2018	2019
Liczba rodzin	295	266	244
Kwota świadczeń w złotych	1 661 993,00 zł	1 551 495,00 zł	1 392 783,00 zł

Wykres nr 30. Liczba rodzin pobierających świadczenia z funduszu alimentacyjnego w latach 2017-2019.



Dane MOPS

Wykres nr 31. Kwota wypłaconych świadczeń z funduszu alimentacyjnego w latach 2017-2019.



Dane MOPS

W 2019 roku w związku z prowadzonymi działaniami wobec dłużników alimentacyjnych wykonano 68 wywiadów alimentacyjnych i odebrano 68 oświadczeń majątkowych.

Na podstawie art. 5 ust.2 pkt 1 przedmiotowej ustawy zobowiązano 100 dłużników do zarejestrowania się w powiatowym urzędzie pracy jako osoba bezrobotna lub poszukująca pracy, w przypadku braku możliwości zarejestrowania się jako osoba bezrobotna.

W 65 przypadkach poinformowano powiatowy urząd pracy o potrzebie aktywizacji zawodowej dłużnika alimentacyjnego.

W okresie od 01.01.2019 do 31.12.2019 roku wydano 28 decyzji uznających dłużników alimentacyjnych za uchylających się od zobowiązań alimentacyjnych.

W związku z prowadzonymi postępowaniami w sprawie zwrotu nienależnie pobranych świadczeń z funduszu alimentacyjnego, Miejski Ośrodek Pomocy Społecznej w Czeladzi w 2019 roku wyegzekwował kwotę 15.855,00 zł, w tym kwota 12.935,00 zł podlegała zwrotowi do budżetu państwa.

W wyniku działań wobec dłużników alimentacyjnych w 2019 roku wyegzekwowano kwotę 555.142,48 zł tytułem spłaty zobowiązań powstałych w wyniku wypłaconych świadczeń z funduszu alimentacyjnego.

Tabela nr 44. Kwota wyegzekwowana od dłużników alimentacyjnych w latach 2016-2018.

ROK	2016	2017	2018	2019
Wyegzekwowana kwota	293.062,60	380.157,92	444.210,53	555.142,48

5.4 Świadczenie rodzicielskie.

Od 1 stycznia 2016 roku na mocy ustawy o zmianie ustawy o świadczeniach rodzinnych obowiązuje nowy rodzaj świadczenia – świadczenie rodzicielskie (*Ustawa z dnia 24 lipca 2015 r. o zmianie ustawy o świadczeniach rodzinnych oraz niektórych innych ustaw Dz.U. z 2015 roku, poz. 1217*). Zadania związane z realizacją ww świadczenia realizowane są przez Miejski Ośrodek Pomocy Społecznej, Dział Świadczeń Rodzinnych i Alimentacyjnych.

Celem świadczenia rodzicielskiego jest zwiększenie pomocy finansowej w związku z urodzeniem dziecka, przyjęciem go na wychowanie lub objęciem dziecka pieczę zastępczą dla tych rodziców, którzy nie mają prawa do zasiłku macierzyńskiego. Ustawodawca wprowadzając nowy rodzaj świadczenia rozszerzył krąg osób, które mogą skorzystać z pomocy państwa w przypadku urodzenia dziecka, przysposobienia go bądź objęcia dziecka pieczę zastępczą.

W 2017 roku świadczeniem rodzicielskim byli również objęci rodzice, których dzieci urodziły się przed 1 stycznia 2016 roku, jeśli od urodzenia dziecka nie minęły jeszcze 52 tygodnie albo więcej w przypadku ciąży mnogiej. Uprawnienie do otrzymywania świadczenia rodzicielskiego za okres od 1 stycznia 2016 r. do momentu, gdy upłynie oznaczony czas od porodu albo przysposobienia bądź objęcia opieką.

W roku 2017 ze świadczenia rodzicielskiego skorzystało:

- liczba rodzin – 110,
- liczba świadczeń – 766,
- kwota świadczeń – 691.323,40 zł

W roku 2018 ze świadczenia rodzicielskiego skorzystało:

- liczba rodzin – 108,
- liczba świadczeń – 724,
- kwota świadczeń – 664.877,73 zł

W roku 2019 ze świadczenia rodzicielskiego skorzystało:

- liczba rodzin – 109,
- liczba świadczeń – 772,
- kwota świadczeń – 712.326,88 zł

5.5. Świadczenie wychowawcze.

W dniu 01.04.2016 roku do systemu prawnego została wprowadzona ustawa o pomocy państwa w wychowywaniu dzieci (Dz.U. z 2016 roku, poz.195). Ustawa wprowadza nowe świadczenie - świadczenie wychowawcze.

Celem wprowadzonej ustawy jest pomoc finansowa kierowana do rodzin wychowujących dzieci do 18. roku życia, która ma zmniejszyć obciążenia finansowe rodzin związane z wychowywaniem dzieci oraz zachęcać do podejmowania decyzji o posiadaniu większej liczby dzieci. Częściowe pokrycie wydatków związanych z zaspokojeniem potrzeb życiowych i wychowywaniem dzieci. Ustawa zmniejsza istniejące obecnie ekonomiczne ograniczenia, w szczególności wśród młodych ludzi decydujących się na posiadanie potomstwa, zwłaszcza drugiego i kolejnego dziecka.

Istotą wprowadzanych ustawą regulacji jest objęcie świadczeniem wychowawczym możliwie jak najszerszego zakresu osób posiadających na swoim utrzymaniu dzieci, realizując tym samym podstawowy cel, tj. wsparcie ekonomiczne rodzin, w szczególności tych zagrożonych ubóstwem, oraz częściowe pokrycie wydatków rodziców lub opiekunów dzieci z tytułu wysokich kosztów ich wychowania i wykształcenia.

Ustawa zakłada, że świadczenie wychowawcze przysługiwać będzie do czasu osiągnięcia przez dziecko 18. roku życia. Świadczenie wychowawcze na każde uprawnione dziecko przysługiwać w wysokości 500 zł miesięcznie.

W latach 2016-2019 Świadczenie wychowawcze na drugie i każde kolejne dziecko przysługiwało bez względu na osiągnięty przez rodzinę dochód. Natomiast w przypadku pierwszego dziecka gdy dochód rodziny nie przekroczył kwoty 800 zł na osobę w rodzinie, a w przypadku gdy w rodzinie znajduje się dziecko niepełnosprawne kwoty 1200 zł.

Natomiast od lipca 2019r. Świadczenie wychowawcze przysługuje na każde dziecko do ukończenia 18 roku życia bez względu na osiągnięty przez rodzinę dochód.

W okresie od 01.01.2017 do 31.12.2017 roku zostało złożonych 1919 wniosków z czego:

- 1415 w wersji papierowej,
- 504 w wersji elektronicznej

Łącznie w okresie od 01.01.2017 roku do 31.12.2017 z programu skorzystało 1787 rodziny - 2290 dzieci.

Na realizację świadczenia wychowawczego w 2017 roku wydano kwotę 13.159.764,10 zł

W okresie od 01.01.2018 do 31.12.2018 roku zostało złożonych 1867 wniosków z czego:

- 1187 w wersji papierowej,
- 680 w wersji elektronicznej

Łącznie w okresie od 01.01.2018 roku do 31.12.2018 z programu skorzystało 1668 rodziny - 2397 dzieci. .

Na realizację świadczenia wychowawczego w 2018 roku wydano kwotę 12.603.310,00 zł

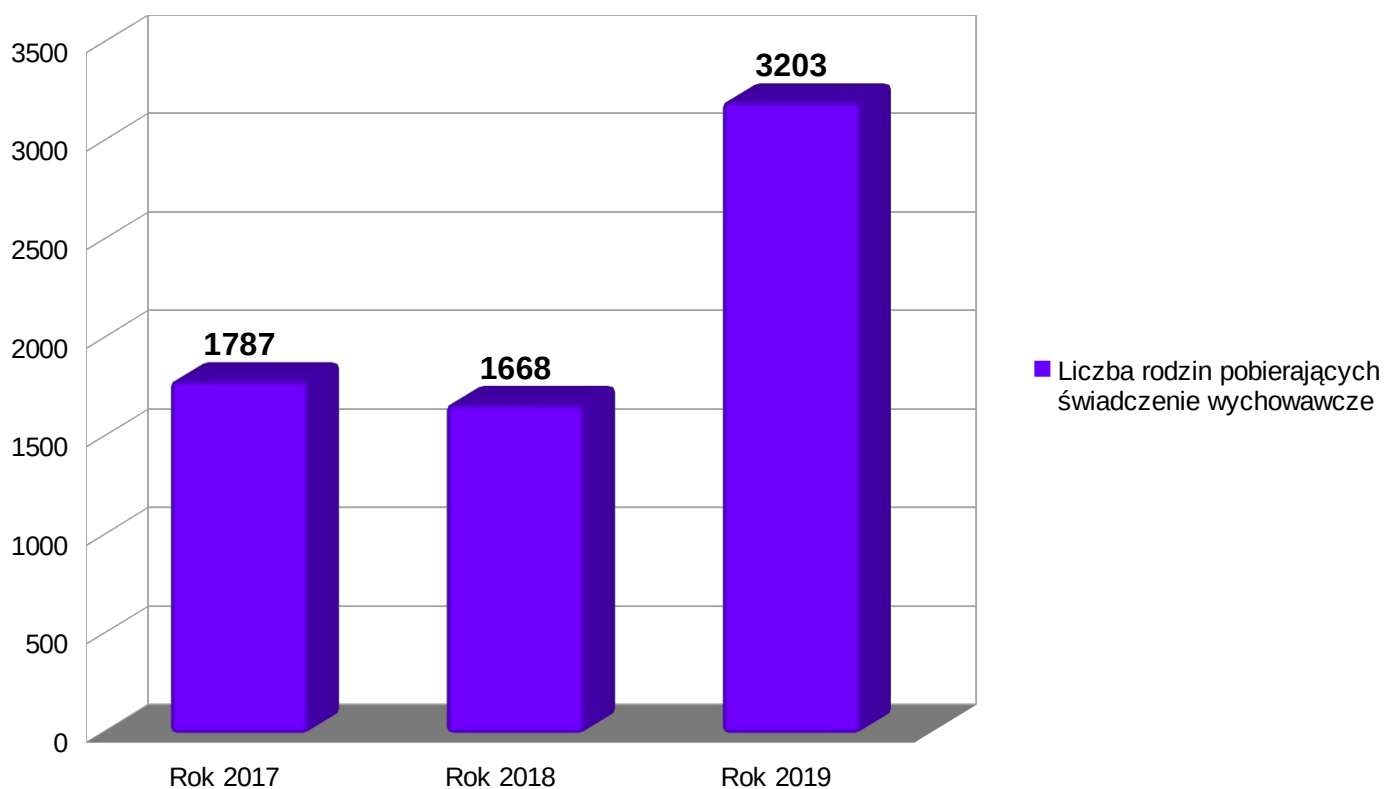
W okresie od 01.01.2019 do 31.12.2019 roku zostało złożonych 3419 wniosków z czego:

- 839 w wersji papierowej,
- 2580 w wersji elektronicznej

Łącznie w okresie od 01.01.2019 roku do 31.12.2019 z programu skorzystało 3203 rodziny - 4653 dzieci.

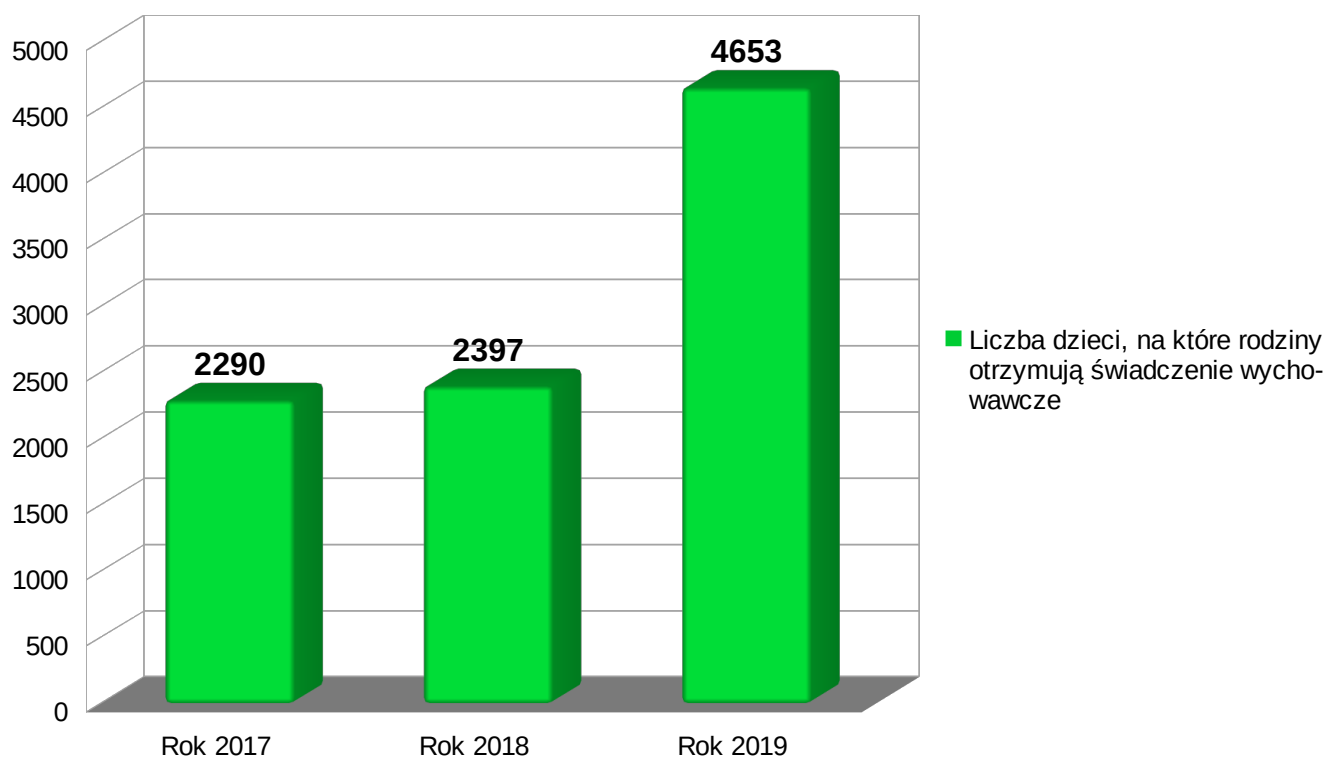
Na realizację świadczenia wychowawczego w 2019 roku wydano kwotę 19.431.189,80 zł

Wykres nr 32. Liczba rodzin pobierających świadczenie wychowawcze w latach 2017-2019.



Dane MOPS

Wykres nr 33. Liczba dzieci, na które rodziny otrzymują świadczenie wychowawcze w latach 2017 - 2019.



Dane MOPS

5.6 „Za życiem”

W dniu 01.01.2017 roku weszła w życie ustawa z dnia 4 listopada 2016 roku o wsparciu kobiet w ciąży i rodzin "Za życiem". (DZ. U. z dnia 17 listopada 2016r., poz. 1860)

Jednorazowe świadczenie z tytułu urodzenia się dziecka przysługuje ojcu lub matce dziecka, a także opiekunowi prawnemu albo opiekunowi faktycznemu dziecka bez względu na wysokość dochodu. Wniosek o wypłatę świadczenia składa się w terminie 12 miesięcy od dnia narodzin. Wnioski złożone po tym terminie pozostawia się bez rozpatrzenia.

Jednorazowe świadczenie przysługuje, jeżeli kobieta pozostawała pod opieką medyczną nie później niż od 10 tygodnia ciąży do porodu.

W 2017 roku z przedmiotowej pomocy skorzystała jedna rodzina, której wypłacono jednorazowo kwotę 4.000,00 zł, natomiast w 2018 roku skorzystały trzy rodziny, którym wypłacono jednorazowo kwotę 4.000,00 zł, co łącznie wyniosło 12.000,00 zł. W 2019 roku nie wypłacono żadnej kwoty.

5.7 „Dobry start”

Świadczenie „Dobry start” zostało wprowadzone rozporządzeniem Rady Ministrów z dnia 30 maja 2018 roku (Dz.U. z 2018 roku, poz. 1061), na podstawie art. 187a ust.2 ustawy o wspieraniu rodziny i systemie pieczy zastępczej (Dz.U. z 2018 roku poz. 998).

Rozporządzenie określa szczegółowe warunki rządowego programu „Dobry start”ustanowionego uchwałą Rady Ministrów (M.P .poz.514).

Świadczenie przysługuje raz w roku w związku z rozpoczęciem roku szkolnego do ukończenia przez dziecko 20. roku życia, a w przypadku dzieci lub osób uczących się do ukończenia 24 roku życia, jeżeli legitymują się orzeczeniem o niepełnosprawności. Należy nadmienić, że w rozporządzeniu została rozszerzona definicja niepełnosprawności o osoby legitymujące się orzeczeniem o potrzebie kształcenia specjalnego lub orzeczenia o potrzebie zajęć rewalidacyjno – wychowawczych organizowanych zgodnie z przepisami o ochronie zdrowia psychicznego.

Należy ponadto uwzględnić, że z programu wyłączone są dzieci objęte obowiązkiem rocznego przygotowania przedszkolnego oraz studenci.

Świadczenie „Dobry strat” jest niezależne od dochodu. Świadczenie przysługuje raz w roku, w wysokości 300,00 zł, a w przypadku, gdy w stosunku do danego dziecka sprawowana jest opieka naprzemienna w wysokości połowy świadczenia tj. 150,00 zł.

Wnioski składa się w organie właściwym ze względu na miejsce zamieszkania, prowadzącym postępowania w sprawie świadczenia wychowawczego. Wnioski składa się począwszy od 1 lipca danego roku, w przypadku wniosków składanych drogą elektroniczną, a w przypadku wniosków składanych drogą tradycyjną począwszy od 1 sierpnia danego roku. Wnioski należy złożyć do 30 listopada, po upływie tego terminu wnioski pozostawiane są bez rozpatrzenia.

Przyznanie świadczenia „Dobry start” nie wymaga wydania decyzji, a jedynie powiadomienia przez organ właściwy o przyznaniu świadczenia drogą elektroniczną na podany adres poczty elektronicznej. Decyzje wydaje się w przypadku odmowy świadczenia „Dobry start „lub nienależnie pobranego świadczenia.

Tabela Nr 45. Wydatki na świadczenie dobry start sfinansowane z dotacji celowej z budżetu państwa oraz liczba przyznanych i wypłaconych świadczeń w Miejskim Ośrodku Pomocy Społecznej w Czeladzi w roku 2018.

Wyszczególnienie	Wydatki poniesione w roku 2018 w zł	Liczba świadczeń wypłaconych w 2018 roku
Świadczenie dobry start, w tym:	892 050,00zł	2974

Liczba wniosków dotyczących świadczenia „Dobry start” złożonych do organu właściwego w 2018 roku wyniosła 2383, w tym:

liczba wniosków dotyczących świadczenia „Dobry start” złożonych do organu właściwego za pomocą systemu teleinformatycznego – 1612,

Tabela Nr 46. Wydatki na świadczenie dobry start sfinansowane z dotacji celowej z budżetu państwa oraz liczba przyznanych i wypłaconych świadczeń w Miejskim Ośrodku Pomocy Społecznej w Czeladzi w roku 2019.

Wyszczególnienie	Wydatki poniesione w roku 2019 w zł	Liczba świadczeń wypłaconych w 2019 roku
Świadczenie dobry start, w tym:	900 000,00zł	3000

Liczba wniosków dotyczących świadczenia „Dobry start” złożonych do organu właściwego w 2019 roku wyniosła 2407, w tym:

liczba wniosków dotyczących świadczenia „Dobry start” złożonych do organu właściwego za pomocą systemu teleinformatycznego – 1863,

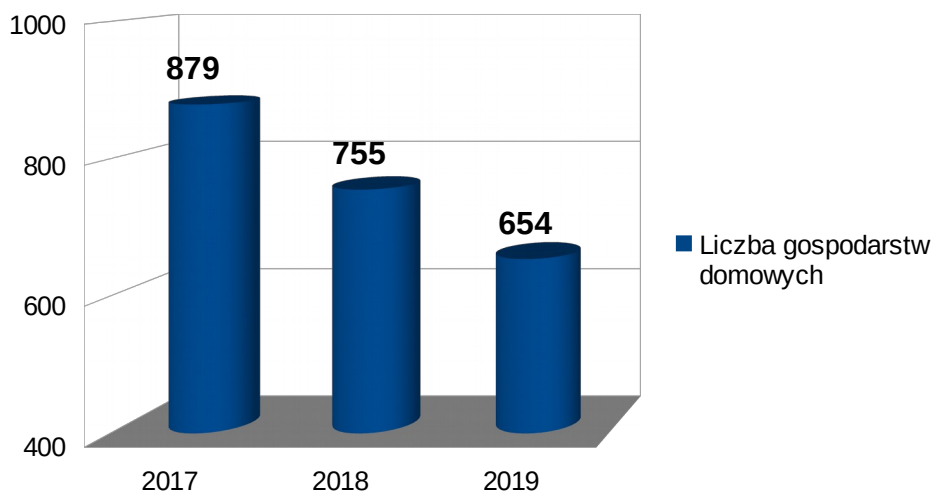
5.8. Dodatki mieszkaniowe.

Dodatki mieszkaniowe przyznawane są na podstawie ustawy z dnia 21 czerwca 2001r. o dodatkach mieszkaniowych. Jest to świadczenie pieniężne wypłacane przez gminę dla osób, które nie są w stanie pokryć kosztów związanych z utrzymaniem lokalu mieszkalnego. Wysokość przyznanych świadczeń na dodatek mieszkaniowy w 2019 roku wyniosła 1.404 570,73 zł.

Tabela nr 47. Liczba gospodarstw domowych korzystających z dodatku mieszkaniowego oraz kwota wypłaconych świadczeń w latach 2016-2018.

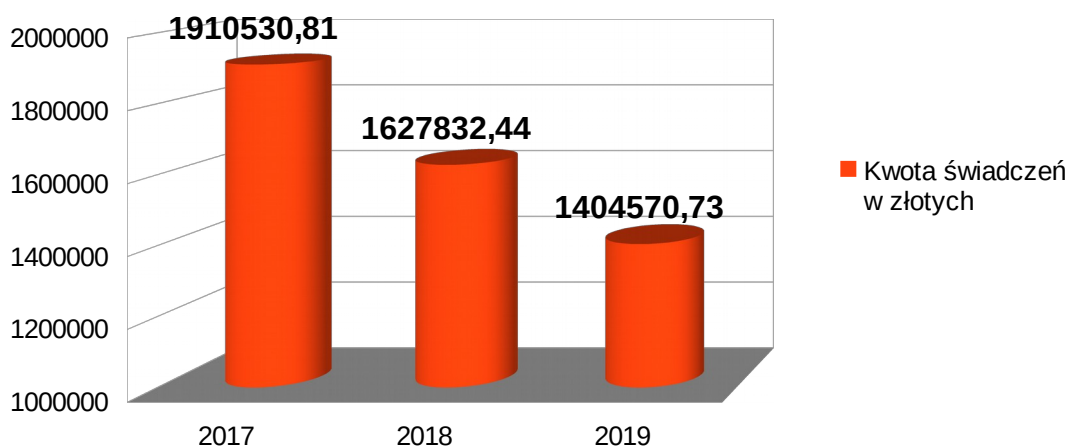
ROK	2017	2018	2019
Liczba gospodarstw domowych	879	755	654
Kwota świadczeń w złotych	1 910 530,81 zł	1 627 832,44 zł	1 404 570,73 zł

Wykres nr 32. Liczba gospodarstw domowych pobierających dodatek mieszkaniowy w latach 2017-2019.



Dane MOPS

Wykres nr 33. Kwota wypłaconych dodatków mieszkaniowych w latach 2017-2019.



Dane MOPS

Na dodatki mieszkaniowe w 2019 roku wydatkowano środki w wysokości **1.404 570,73 zł.** z tego wypłaty ryczału dodatków mieszkaniowych w kasie MOPS wyniosły: **24.403,99 zł,** natomiast ryczałt wypłacony na konta wnioskodawców przelewem wyniósł: **427,43 zł.** Na konta dysponentów zasobami mieszkaniowymi w Czeladzi przekazano dodatki na łączną wartość **1.379 739,31 zł.** w tym:

- na konto Czeladzkiej Spółdzielni Mieszkaniowej w Czeladzi	- 245 244,61 zł
- na konto Spółdzielni Mieszkaniowej „Skarbek” w Czeladzi	- 6 463,47 zł
- na konto Spółdzielni Mieszkaniowej „Saturn” w Czeladzi	- 134 019,33 zł
- na konta Wspólnot Mieszkaniowych (pozostałych)	- 21629,21 zł
- na konto Spółki Restrukturyzacji Kopalń 1 i 2 w Bytomiu	- 137 786,08 zł
- na konto CTBS – ZBK 1 w Czeladzi	- 791 411,20 zł
- na konto Wspólnot zarządzanych przez CTBS – ZBK w Czeladzi	- 25 194,83zł
- na konto CTBS-ZBK	- 3 679,23 zł
- na konto innych zarządców	- 14 311,35 zł

Na ww wydatki składa się wypłata 5992 świadczeń dla **654 rodzin**.

5.9. Dodatek energetyczny.

Dodatek energetyczny przyznawany jest na podstawie art. 5c Ustawy z dnia 10 kwietnia 1997r. Prawo Energetyczne (tj. Dz. U. Z 2019 r. poz. 755) oraz obwieszczenia Ministra Gospodarki z dnia 11 kwietnia 2019r. w sprawie wysokości dodatku energetycznego obowiązującej od dnia 1 maja 2019 r. do dnia 30 kwietnia 2020r. (M.P. z 2019 r. poz. 402). Dodatek energetyczny wynosi rocznie nie więcej niż 30% iloczynu limitu zużycia energii elektrycznej oraz średniej ceny energii elektrycznej dla odbiorcy energii elektrycznej w gospodarstwie domowym ;

- 1) dla gospodarstwa domowego prowadzonego przez osobę samotną: **11, 37 zł** miesięcznie,
- 2) dla gospodarstwa domowego składającego się z 2 do 4 osób: **15,80 zł** miesięcznie,
- 3) dla gospodarstwa domowego składającego się z co najmniej 5 osób: **18,96 zł** miesięcznie.

Dodatek energetyczny przysługuje odbiorcy wrażliwemu energii elektrycznej, tj. osobie, której przyznano dodatek mieszkaniowy, a która jednocześnie jest stroną umowy kompleksowej lub umowy sprzedaży energii elektrycznej zawartej z przedsiębiorstwem energetycznym i zamieszkuje w miejscu dostarczania energii elektrycznej.

W 2019 roku wydano 160 decyzji przyznających zryczałtowany dodatek energetyczny, obejmując pomocą 694 osoby.. Wysokość przyznanych i wypłaconych świadczeń w postaci dodatku energetycznego wyniosła ogółem 9.392,96 zł.

Tabela nr 48. Liczba gospodarstw domowych korzystających z dodatku energetycznego oraz kwota wypłaconych świadczeń w latach 2017-2019.

ROK	2017	2018	2019
Liczba rodzin	196	171	160
Kwota świadczeń w złotych	11 806,83 zł	11 932,06	9 392,96

5.10. Prace społecznie użyteczne.

Zgodnie z art. 73a ustawy z dnia 20 kwietnia 2004r. O promocji zatrudnienia i instytucjach rynku pracy (Dz. U. z 2019 poz. 1482) oraz rozporządzenia Ministra Pracy i Polityki Społecznej z dnia 22 lipca 2011r. w sprawie organizowania prac społecznie użytecznych - prace społecznie użyteczne to instrument rynku pracy skierowany do osób bezrobotnych. Organizowane są one przez gminę w jednostkach organizacyjnych pomocy społecznej, w organizacjach lub instytucjach statutowo zajmujących się pomocą charytatywną lub działalnością na rzecz społeczności lokalnej. Wykonywanie prac społecznie użytecznych odbywa się na podstawie porozumienia zawartego między starostą a gminą, na rzecz której prace społecznie użyteczne będą wykonywane.

Do prac może zostać skierowana osoba bezrobotna bez prawa do zasiłku, a jednocześnie korzystająca ze świadczeń pomocy społecznej albo uczestnicząca w wyniku skierowania przez powiatowy urząd pracy w kontrakcie socjalnym, indywidualnym programie usamodzielniania, lokalnym programie pomocy społecznej lub w indywidualnym programie zatrudnienia socjalnego. Przyznanie wsparcia jest uzależnione od profilu pomocy, który zostanie ustalony w wyniku analizy sytuacji bezrobotnego i szans na rynku pracy oraz indywidualnego planu działania ustalonego z doradcą w urzędzie pracy. Korzystając z prac społecznie użytecznych, osoby długotrwale bezrobotne mogą zdobyć nowe doświadczenia zawodowe.

Na terenie gminy Czeladź w 2019r. w pracach społecznie użytecznych uczestniczyło w sumie 59 osób.

Wysokość wypłaconych świadczeń za wykonane prace wyniosła ogółem **92.960,20 zł**.

Tabela nr 49. Liczba osób wykonujących prace społecznie użyteczne oraz kwota wypłaconych z tego tytułu świadczeń w latach 2017-2019.

ROK	2017	2018	2019
Liczba osób	89	82	59
Kwota świadczeń w złotych	173 137,50 zł	130 850,90 zł	92.960,20 zł

Wykaz podmiotów, w których organizowane były prace społecznie użyteczne:

1. Miejski Ośrodek Pomocy Społecznej w Czeladzi, ul. 17 Lipca 27
2. Miejski Ośrodek Sportu i Rekreacji w Czeladzi ul. Sportowa 2,
3. Miejska Biblioteka Publiczna w Czeladzi, ul. 1 Maja 27,
4. Szkoła Podstawowa Nr 1 w Czeladzi, ul. Reymonta 80,
5. Szkoła Podstawowa Nr 2 w Czeladzi, ul. Szkolna 6,
6. Szkoła Podstawowa Nr 3 w Czeladzi, ul. Staszica 47,
7. Szkoła Podstawowa Nr 4 Czeladzi, ul. Katowicka 42,
8. Szkoła Podstawowa Nr 5 w Czeladzi, ul. Lwowska 2,
9. Szkoła Podstawowa Nr 7 w Czeladzi, ul. Spacerowa 2,
10. Przedszkole Nr 1 w Czeladzi, ul. Czeczotta 4,
11. Przedszkole Nr 4 w Czeladzi, ul. Miasta Auby 14,
12. Przedszkole Nr 7 w Czeladzi, ul. Waryńskiego 19,
13. Przedszkole Nr 9 w Czeladzi, ul. 35-Lecia 8,
14. Przedszkole Nr 10 w Czeladzi, ul. Żeromskiego 19,
15. Przedszkole Nr 11 w Czeladzi, ul. Kombatantów 2,
16. Żłobek Miejski w Czeladzi, ul. 35-Lecia PRL 6,
17. Miejski Zarząd Gospodarki Komunalnej, ul. Orzeszkowej 12,
18. Czeladzkie Stowarzyszenie Pomocy Osobom z Upośledzeniem Psycho-Ruchowym,
ul. Norwida 11,
19. Środowiskowy Dom Samopomocy „Ostoja”, Czeladź ul. Gen. Wł. Sikorskiego 5.

5.11. Pomoc materialna o charakterze socjalnym dla uczniów.

Pomoc materialna o charakterze socjalnym dla uczniów zamieszkałych na terenie Gminy Czeladź, udzielana jest na podstawie ustawy z dnia 7 września 1991r. o systemie oświaty (Dz.U. z 2019 r. poz. 1481) w formie stypendiów i zasiłków szkolnych.

Zadaniem pomocy materialnej o charakterze socjalnym dla uczniów, w formie stypendiów i zasiłków szkolnych jest zmniejszenie różnic w dostępie do edukacji, wynikających z trudnej sytuacji materialnej ucznia.

Świadczenia te przyznawane są uczniom w formie całkowitego lub częściowego pokrycia kosztów udziału w zajęciach edukacyjnych, realizowanych w szkole albo poza nią, bądź w formie pomocy rzeczowej o charakterze edukacyjnym w tym w szczególności zakup podręczników.

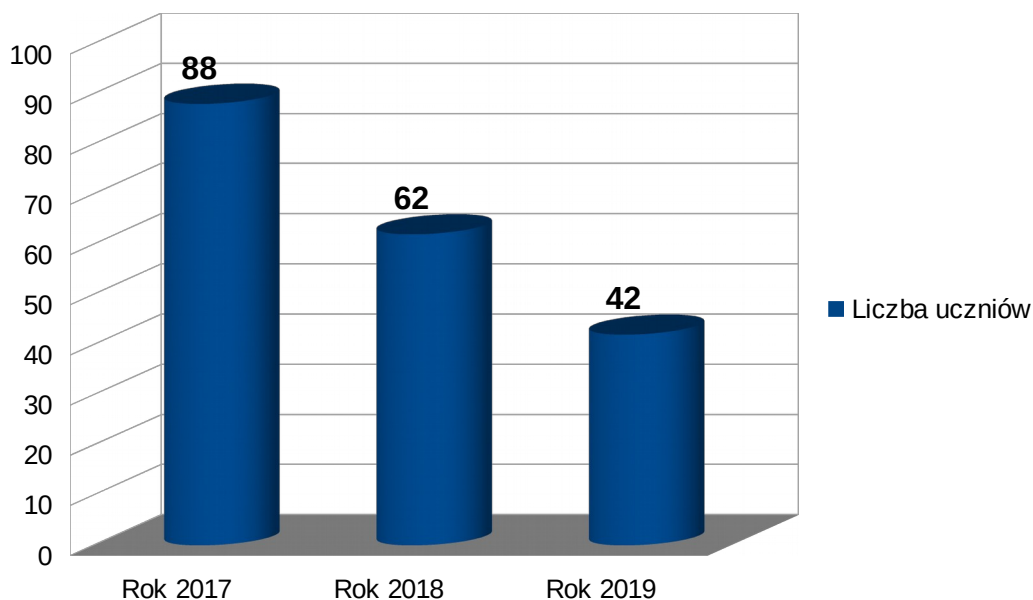
Wydatkowane środki przeznaczone były na:

- stypendia dla 41 uczniów – **20.387,20 zł**
- zasiłek szkolny dla 1 ucznia – **184,98zł**

Tabela nr 50. Liczba uczniów pobierających stypendia i zasiłki szkolne oraz kwota wypłaconych świadczeń w latach 2017-2019.

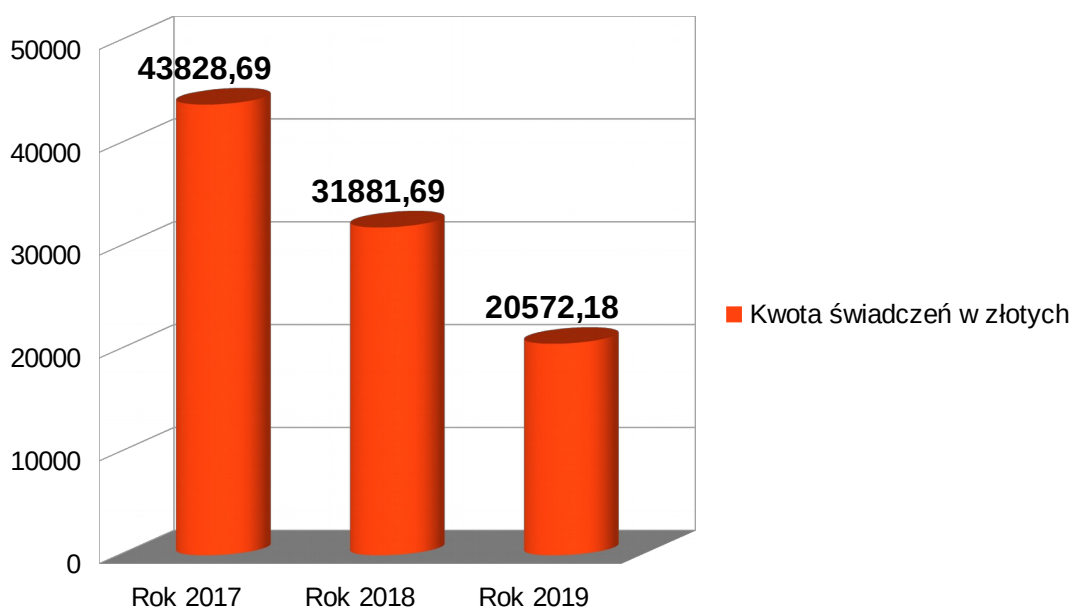
ROK	2017	2018	2019
Liczba uczniów	88	62	42
Kwota świadczeń w złotych	43 828,69 zł	31 881,69 zł	20.572,18 zł

Wykres nr 36. Liczba uczniów pobierających stypendia i zasiłki szkolne w latach 2017-2019.



Dane MOPS

Wykres nr 37. Kwota wypłaconych świadczeń w latach 2017-2019.



Dane MOPS

5.12. Karta Dużej Rodziny.

Karta Dużej Rodziny przyznawana jest na podstawie Ustawy z dnia 5 grudnia 2014r. (Dz.U. z 2019 r. Poz. 1390) i przysługuje rodzinom z przynajmniej trójką dzieci, niezależnie od dochodu, oraz rodzicom dzieci już dorosłych którzy wychowali co najmniej troje dzieci, bez względu na aktualny wiek dzieci. Karta wydawana jest bezpłatnie, każdemu członkowi rodziny. Karta przysługuje samotnemu rodzicowi, rodzicom (także zastępczym, opiekunom w pieczy zastępczej), małżonkowi rodzica. Kartę otrzymują nie tylko obywatele polscy, ale też cudzoziemcy mający pozwolenie na pobyt stały w Polsce. Rodzice mogą korzystać z karty dożywotnio, dzieci - do 18 roku życia lub do ukończenia nauki, maksymalnie do osiągnięcia 25 lat.

Karta oferuje system zniżek oraz dodatkowych uprawnień. Jej posiadacze mają możliwość korzystania z katalogu oferty kulturalnej, rekreacyjnej czy transportowej na terenie całego kraju. Zniżki mogą oferować nie tylko instytucje publiczne, ale również przedsiębiorcy prywatni. Przystępując do programu zyskują prawo do posługiwania się znakiem „Tu honorujemy Ogólnopolską Kartę Dużej Rodziny”. W 2019 roku przyznano 207 kart tradycyjnych i 64 karty elektroniczne. Na obsługę zadania przeznaczono kwotę 650,30 zł. Całkowita liczba wydanych kart od 2014r. do końca 2018r. wyniosła 1087 szt.

5.13. Program Rodzinka 2+

Od 1 stycznia 2016 roku każda rodzina, która mieszka w Czeladzi, posiada co najmniej dwoje dzieci może przystąpić do Programu Rodzinka 2+. Program ten jest jednym z elementów polityki prorodzinnej prowadzonej przez Miasto Czeladź. Wdrożenie go daje możliwość wsparcia czeladzkich rodzin, również przez lokalnych przedsiębiorców. Uruchomienie Programu tworzy podwaliny dla szeregu innych przedsięwzięć gminnych, których odbiorcami są czeladzkie rodziny. Podejmowane działania lokalne wpływają na tworzenie pozytywnej atmosfery poszanowania i akceptacji wartości rodziny.

Celami Programu są: budowanie przychylnego klimatu wśród lokalnej społeczności dla czeladzkich rodzin, kształtowanie pozytywnych postaw społecznych, eliminowanie negatywnych stereotypów i propagowanie pomocniczości wśród mieszkańców Czeladzi oraz odciążenie domowych budżetów rodzin objętych programem.

Każda czeladzka rodzina posiadająca kartę Rodzinka 2+ może korzystać z wielu ulg, rabatów oferowanych przez Partnerów programu. Do udziału w programie pozyskiwani są sukcesywnie

Partnerzy zewnętrzni (podmioty gospodarcze, organizacje społeczne), aby poszerzać i urozmaicać pakiet ulg, które w rezultacie odciążą ich budżety domowe, zachęcą do korzystania z dóbr oferowanych przez Miasto, zaktywizują i zintegrują poprzez udział w organizowanych wspólnie wydarzeniach miejskich.

Ilość wydanych kart Rodzinka 2+ w roku 2017 - 180 szt.

Ilość wydanych kart Rodzinka 2+ w 2018r. - 381 szt.

Ilość wydanych kart Rodzinka 2+ w 2019r. - 176 szt.

Całkowita ilość wydanych kart - 1866 szt.

Od 2014 roku podpisano 48 porozumień z prywatnymi oferentami, którzy zapewniają dla Rodzin 2+ ulgi na zakup swoich produktów i usług.

5.14. Czeladzki Program Senior 60+

Od 1 października 2015r. Miasto Czeladź rozpoczęło realizację programu „Czeladzki Senior 60+”. Jest on skierowany do osób, które ukończyły 60 rok życia i mieszkają w Czeladzi. Program jest jednym z elementów lokalnej polityki społecznej wobec ludzi starszych. Wdrożenie programu pozwala na kształtowanie w lokalnym społeczeństwie pozytywnego wizerunku osób wchodzących w jesień życia, eliminowanie negatywnych stereotypów związanych ze starością. Nadrzędnym celem programu jest włączenie Seniorów do aktywnego życia w społeczności lokalnej, zwiększenie dostępności do miejskich usług oraz odciążenie ich budżetu. Intencją Programu jest stworzenie czeladzkim mieszkańcom w wieku 60 lat i więcej, możliwości korzystania z zaoferowanych przez jednostki miejskie oraz inne podmioty zewnętrzne pakietu ulg, rabatów na usługi oraz towary. W programie mogą uczestniczyć wszyscy mieszkańcy Czeladzi, którzy ukończyli 60 lat, bez względu na kryterium dochodowe. Wśród partnerów programu są zarówno jednostki samorządowe, oferujące usługi z zakresu sportu i rekreacji, jak też inne podmioty zewnętrzne, takie jak sklepy, zakłady usługowe, biura podróży, uzdrowiska, salony kosmetyczne. Każdy kto spełnia powyższe warunki może przystąpić do programu.

W 2017r. wydano 184 szt. kart Senior 60+.

W 2018r. wydano 160 szt. Kart Senior 60+.

W 2019r. wydano 132 szt. Kart Senior 60+.

Całkowita ilość wydanych kart od października 2015r. wyniosła 1810 szt.

6. Działalność Działu ds. Wspierania Rodziny i Asysty Rodzinnej.

W 2019r. w zajęciach organizowanych przez Zespół ds. Wspierania Rodziny w ramach „Programu Wspierania Rodziny i Aktywności Lokalnej Kreatywna PIASKownIca” brało udział 25 dzieci (wartość narastająca) w wieku od 6 do 15 roku życia.

Wśród proponowanych warsztatów, które odbywały się od poniedziałku do piątku wg harmonogramu znajdowały się zajęcia sportowe, dziennikarsko-literackie, twórcze zabawy z językiem polskim (zajęcia prowadzone przez pracownika Powiatowego Młodzieżowego Domu Kultury w Będzinie), warsztaty psychoedukacyjne (prowadzone przez wychowawcę) oraz warsztaty artystyczno - twórcze. Dodatkowo kadra zapewniała dzieciom pomoc w odrabianiu prac domowych i nauce.

W dniach od 11.02.2019r. do 22.02.2019r. roku zgodnie z wcześniej przygotowanym harmonogramem realizowane były zajęcia oraz wycieczki w ramach programu „Ferie w mieście 2019”. Dnia 11.02.2019 r. odbył się bal karnawałowy dla dzieci oraz ich rodzin. W ramach integracji międzypokoleniowej odbyły się zajęcia z Klubem Seniora „Wrzos” pt.: „Kreatywność w każdym wieku” - spotkanie z doradcą zawodowym (12.02.2019 r.); „Serduszko puka w rytmie cza cza” - zabawa walentynkowa (14.02.2019 r.); „Kolorowy raj artysty – łapacze snów” - zajęcia plastyczne (18.02.2019 r.).

W ramach akcji odbyły się również następujące wycieczki:

- Śląski Teatr Lalki i Aktora Ateneum w Katowicach – spektakl „Calineczka” oraz warsztaty muzyczne dnia 13.02.2019r.
- Kopalnia Kultury w Czeladzi – seans filmowy „Shrek Forever” dnia 15.02.2019r.
- Muzeum Pożarnictwa w Mysłowicach dnia 20.02.2019r.
- Kopalnia Kultury w Czeladzi – seans filmowy „Jak wytresować smoka 2” dnia 22.02.2019r.

Przy współpracy z Młodzieżowym Centrum Kariery OHP z Będzina oraz Mobilnym Centrum Informacji Zawodowej OHP z Dąbrowy Górniczej odbyły się warsztaty z przedsiębiorczości dla najmłodszych prowadzone przez doradcę zawodowego (19.02.2019; 21.02.2019r.).

Ponadto dnia 29.04.2019 dzieci uczestniczyły spotkaniu wielkanocnym. W czerwcu odbyła się zabawa i karaoke z okazji Dnia Dziecka (03.06.2019r.) oraz w ramach integracji między pokoleniowej grillowo - zabawowy Dzień Dziecka wraz z Klubem Seniora Wrzos (11.06.2019r.).

W ramach akcji „Lato w mieście 2019” realizowane były następujące zajęcia: plastyczne, decoupage, zabawy ruchowe z chustą Klanzy, gry zabawowe z elementami edukacji z uwzględnieniem indywidualnych potrzeb dzieci, zabawy podwórkowe, aktywny wypoczynek na świeżym powietrzu, zajęcia sportowe oraz warsztaty profilaktyczno-edukacyjne. Dzieci i młodzież poznały zasady bezpieczeństwa w trakcie wypoczynku letniego.

Przy współpracy z Młodzieżowym Centrum Kariery OHP odbywały się warsztaty z przedsiębiorczości dla najmłodszych. Odbyło się pięć spotkań prowadzonych przez doradcę zawodowego (04.07, 30.07, 06.08, 13.08, 20.08.2019r.).

W ramach akcji odbyły się również następujące wyjścia i wycieczki:

1. Kopalnia Kultury w Czeladzi – seans filmowy „Piekna i Bestia” dnia 03.07.2019 r.
2. Kopalnia Kultury w Czeladzi – seans filmowy „Kurczak Mały” dnia 05.07.2019 r.
3. Park Nauki i Rozrywki Krasiejów w Krasiejowie dnia 11.07.2019 r.
4. Zabytkowa Kopalnia Srebra i Sztolnia Czarnego Pstrąga w Tarnowskich Górach dnia 18.07.2019 r.

W trakcie roku szkolnego od września do grudnia oprócz zajęć realizowanych wg harmonogramu, zorganizowano następujące działania:

- Zabawa Andrzejkowa (28.11.2019 r.),
- Zabawa Mikołajkowa podczas której dzieci dostały paczki oraz warsztaty artystyczne „Prezent dla Mikołaja” (06.12.2019 r.),
- Spotkanie Mikołajkowe w Kolegium Pracowników Służb Społecznych w Czeladzi, podczas spotkania dzieci uczestniczyły w spotkaniu z Mikołajem, a także przedstawieniu przygotowanym przez podopiecznych DPS z Będzina (7.12.2019),
- Spotkanie wigilijne, wspólne śpiewanie kolęd i pastorałek oraz warsztaty świąteczne z rękodzieła. Ponadto dzieci otrzymały paczki z słodyczami (16.12.2019 r.)

Poniesione koszty:

1. W ramach realizacji „Ferii w mieście” : 535 zł

W ramach realizacji „Lato w mieście”: 2499,68 zł

7. Działania Zespołu Interdyscyplinarnego ds przeciwdziałania przemocy.

Zespół Interdyscyplinarny ds. Przeciwdziałania Przemocy w Rodzinie został powołany Zarządzeniem Nr 44/2011 Burmistrza Miasta Czeladź z dnia 23 marca 2011r w sprawie powołania Zespołu Interdyscyplinarnego do spraw Przeciwdziałania Przemocy w Rodzinie. W 2019r Burmistrz Miasta Czeladź dokonał zmian składu osobowego Zespołu Interdyscyplinarnego Zarządzeniem Nr. 269/2019 z dnia 9 września 2019r

W latach 2011 – 2019 wszczęto 664 procedur „Niebieskie Karty” z czego:

- 2011 – 16 procedur,
- 2012 – 47 procedur,
- 2013 – 87 procedur,
- 2014 – 79 procedur,
- 2015 – 96 procedury
- 2016 – 90 procedur
- 2017 – 89 procedur
- 2018 – 89 procedur

W 2019r. zostało wszczętych 71 procedur „Niebieska Karta”, w tym rozpoczętych sporządzeniem Niebieska Karta Druk A przez przedstawicieli:

- Komisariat Policji – 32,
- MOPS – 35,
- Oświata – 4,

Natomiast w dalszym ciągu kontynuowanych było 43 procedur z lat wcześniejszych. W bieżącym okresie rozliczeniowym większość wszczętych procedur została zainicjowana przez pracowników socjalnych MOPS w wyniku ustnego zgłoszenia osób pokrzywdzonych a także szeroko prowadzonej pracy socjalnej.

W 2019 roku rodziny, w których zostały rozpoczęte procedury „Niebieska Karta” składały się z 206 osób wliczając w to osoby wobec których zachodziło podejrzenie, iż są sprawcami przemocy.

Skład rodzin to:

- 69 kobiet,
- 58 mężczyzn,
- 79 dzieci

Zgodnie ze sprawozdaniem resortowym w 2019 roku:

71 grup roboczych miało 257 posiedzeń,

- sporządzono 17 niebieskich kart Druk C,
- sporządzono 42 niebieskich kart Druk D,
- zakończono 67 procedur Niebieskich Kart

w tym 45 z powodu ustania przemocy oraz 22 z powodu stwierdzenia bezzasadności podejmowania działań (brak przemocy).

W 2019r. odbyło się 4 posiedzenia Zespołu Interdyscyplinarnego (ZI). W ramach prowadzonych działań zostało powołanych 71 grup roboczych. Odbyło się 257 posiedzeń grup roboczych. Członkowie grup roboczych w ramach prowadzonych działań kierowali wnioskami o przymusowe leczenie do GKRPA –13, zawiadomień do Prokuratury – 27, kierowali wnioskami do Sądu Rejonowego o wgląd w sytuację małoletnich dzieci – 15.

W 2019r. 5 sprawców przemocy zostało skazanych prawomocnym wyrokiem z art. 207 kk , 3 osoby zostały umieszczone w areszcie śledczym. Prokuratura Rejonowa w Będzinie wydała w 11 przypadkach środki zapobiegawcze w formie nakazu opuszczenia mieszkania, zakazu zbliżania oraz dozoru Policji względem osoby podejrzewanej o stosowanie przemocy.

W 2019r. dwoje dzieci zostało umieszczonych u innej rodziny zamieszkałej oddzielnie na mocy art. 12a ustawy o przeciwdziałaniu przemocy z uwagi na bezpośrednie zagrożenie życia i zdrowia,. Jedno dziecko zostało umieszczone w pieczy zastępczej na mocy art. 12a ustawy o przeciwdziałaniu przemocy z uwagi na bezpośrednie zagrożenie życia i zdrowia.

8. Kampania „Biała Wstążka” w Czeladzi.

Miejski Ośrodek Pomocy Społecznej w Czeladzi w 2019r. po raz trzeci był inicjatorem i koordynatorem Międzynarodowej Kampanii „Biała Wstążka” odbywającej się w ramach 16 dni przeciw przemocy wobec kobiet, realizowanej na terenie miasta Czeladź pod patronatem Burmistrza Miasta. Kampania począwszy od 1991 roku odbywa się w dniach od 25 listopada do 10 grudnia. Początek, to 25 listopada - Międzynarodowy Dzień Przeciw Przemocy Wobec Kobiet – dzień upamiętnienia zamordowania działaczek na rzecz praw człowieka, sióstr Mirabal, w 1960 r. w Republice Dominikany. 6 grudnia to dzień upamiętnienia wydarzenia z 1989 r., kiedy w budynku politechniki w Montrealu mężczyzna zastrzelił 14 kobiet i ranił 13 innych osób. 16 Dni przeciw przemocy ze względu na płeć kończy 10 grudnia - Międzynarodowy Dzień Praw Człowieka – jest to podkreślenie, że przemoc wobec kobiet jest łamaniem podstawowych praw człowieka. Głównym motywem 16 dni przeciw przemocy wobec kobiet w Polsce było obalenie mitów i stereotypów panujących w związku z doświadczaną przemocą przez kobiety.

W Kampanię w 2019 r. realizowaną na terenie miasta Czeladź zaangażowane zostały m.in. Ochotnicza Straż Pożarna, Kopalnia Kultury, Stowarzyszenie „Czeladź Biega”, herbaciarnia Cafe Desa, Fotoptyka „Szczerba”, Strong House Fitness&Fight Club, SP 7 w Czeladzi

Kampanię rozpoczął w dniu 17.10.2019r zorganizowany przez Strong House Fitness&Fight workout. Zawodnicy na znak solidarności z kampanią wystąpili w przypiętych na koszulkach białych wstążkach. Nim zawodnicy przystąpili do treningu odbyła się krótka prelekcja na temat mechanizmów charakterystycznych dla przemocy w rodzinie. Prelekcję poprowadziły Agnieszka Zakrzewska i Monika Gajewska pracownice MOPS w Czeladzi.

Przy udziale Stowarzyszenia „Czeladź Biega” w dniu 18.11.2019r. zorganizowany został Bieg „Białej Wstążki” pod hasłem „Razem przeciw przemocy”. Wydarzenie cieszyło się bardzo dużym zainteresowaniem. Początkowo planowano, iż limit uczestników będzie wynosił 150. Ponieważ zainteresowanie imprezą było ogromne limit zawodników został zwiększony do 200 osób a w dniu biegu ostateczna liczba zawodników wyniosła 222 w tym 13 zawodników to goście specjalni.

Bieg miał charakter charytatywny, trasa wyznaczona była na dwóch dystansach 2,5 i 5 km a udział brali zarówno biegacze jak i zawodnicy nordic woking. Każdy uczestnik biegu wniósł opłatę startową w kwocie 20 zł, która w całości została przekazana do Ośrodka Interwencji Kryzysowej w Sarnowie. Łączna kwota która została przekazana przez Stowarzyszenie Czeladź Biega

to **4.260zł**. Na wszystkich zawodników na mecie oprócz pamiątkowego medalu czekała ciepła herbata ufundowana przez restaurację Cafe Desa oraz poczęstunek przygotowany przez Firmę Fresh i i Foto Szczerba.

Szkoła Podstawowa nr 7 w ramach własnej inicjatywy zorganizowała prelekcje na temat przemocy, którą poprowadziła Pani Aleksandra Kościuszko-Koń psycholog z SP 7. Ponadto szkoła ogłosiła dla swoich uczniów konkurs plastyczny pt. „Razem Przeciwko Przemocy”. Do konkursu przystąpiło 22 uczniów. Wszystkie prace były bardzo ciekawe. Jury wyłoniło trzy prace, 1miejsce Paweł Cichoń, 2 miejsce Joanna Żołnierczyk, 3miejsce Martyna Krosta. Ponadto wyróżniono Julię Gręda, Wiktoria Kot, Julia Partyka, Iga Danielkis.

W dniu 10.12.2019r w Kopalni Kultury w Czeladzi odbyła się uroczysta gala podsumowująca działania realizowane na terenie gminy w związku z Kampanią Biała Wstążka.

Podczas Gali uczniowie SP 7 w Czeladzi przygotowali pod okiem psychologa Pani Aleksandry Kościuszko-Koń oraz Pani Beaty Luty, przedstawienie pt. „ **Nienawiść zniszczyć w sobie.**” Przedstawienie obrazowało psychologiczne uwarunkowania przemocy w rodzinie. Aktorzy scharakteryzowali cechy osobowościowe osób stosujących przemoc które zostały przeniesione na grunt szkolny.

Gościem specjalnym Gali był: **Art. 207 Artystyczna Grupa Antyprzemocowa z Bielska-Białej ze spektaklem „Gdzie ona jest?”**

Wszystkie działania miały na celu podkreślenie roli reagowania i tym samym okazania wsparcia osobom doświadczającym zagrażających sytuacji ze strony innych, zgodnie z myślą przewodnią Kampanii: „Nie możemy pomóc każdemu, ale każdy może pomóc komuś”. Zaproszeni goście, min. przedstawiciele Urzędu Miasta, placówek oświatowych, kuratorzy sądowi Sądu Rejonowego w Będzinie, policjanci dzielnicowi Komisariatu Policji w Czeladzi, pracownicy socjalni zapoznani zostali z fotorelacjami z odbywających się wydarzeń w ramach Kampanii a zaangażowanym instytucjom wręczono pamiątkowe podziękowania. Kuratorom Sądu Rejonowego w Będzinie, Policjantom Dzielnicowym oraz Komendantowi Straży Miejskiej w Czeladzi zostały wręczone symboliczne podziękowania z uwagi na owocną współpracę interdyscyplinarną.

9. „SATURN – Czeladzka Planeta Rozwoju”

Zespół ds. Pozyskiwania Funduszy Zewnętrznych Miejskiego Ośrodka Pomocy Społecznej w Czeladzi w maju 2019 roku rozpoczął realizację projektu pn. „SATURN – Czeladzka Planeta Rozwoju” w ramach Regionalnego Programu Operacyjnego Województwa Śląskiego na lata 2014-2020 (Europejski Fundusz Społeczny) dla osi priorytetowej: IX. Włączenie społeczne dla działania: 9.2. Dostępne i efektywne usługi społeczne i zdrowotne dla poddziałania: 9.2.1. Rozwój usług społecznych i zdrowotnych – ZIT. Planowany okres realizacji projektu: 01.05.2019r. - 30.04.2021r.

Celem projektu jest poprawa funkcjonowania społecznego osób dorosłych, dzieci oraz ich otoczenia poprzez zapewnienie im kompleksowego wsparcia (zindywidualizowanego i efektywnego) z terenu rewitalizowanego – Kolonia Saturn w Czeladzi.

Całkowita wartość projektu wynosi: **1 374 066 zł**

Wkład Unii Europejskiej: **1 167 956,10 zł**

Główne obszary działań obejmują:

1. w zakresie oferty dla osób dorosłych - poszerzenie kompetencji wychowawczych, wspieranie zasobów rodziny oraz ochrona dziecka przez zaniedbanie itp.
2. w zakresie oferty dla dzieci i młodzieży – wspieranie rozwoju dzieci i młodzieży, wyrównywanie zdiagnozowanych deficytów, podnoszenie kluczowych kompetencji itp.

Grupę docelową w projekcie stanowią osoby wykluczone lub zagrożone ubóstwem lub wykluczeniem społecznym, w tym dzieci z rodzin przeżywających trudności w wypełnianiu funkcji opiekuńczo-wychowawczych. W ubiegłym roku wsparciem zostały objęte 23 osoby.

W roku 2019 zrealizowano następujące działania:

1. W ramach Zadania 1 "Program wsparcia rodzicielstwa" przeprowadzono:

- Trening kompetencji rodzicielskich, łącznie 40 godzin;
- Spotkania grupy wsparcia, łącznie 20 godzin;
- Indywidualne poradnictwo psychologiczne, łącznie 33 godziny;
- Indywidualne poradnictwo logopedyczne, łącznie 16 godzin;

- Osoby biorące udział w projekcie otrzymały zwrot kosztów dojazdu w formie jednorazowych biletów komunikacji miejskiej.

2. W ramach Zadania 2 „Placówka Wsparcia Dziennego dla Dzieci i Młodzieży:

- Zatrudniono wychowawcę na umowę o pracę 1 etat oraz młodszego wychowawcę na umowę o pracę 1 etat,
- Zatrudniono psychologa na ½ etatu,
- Przeprowadzono zajęcia arteterapeutyczne - w łącznym wymiarze 15 godzin,
- Przeprowadzono indywidualne i grupowe poradnictwo logopedyczne – w łącznym wymiarze 12 godzin.

Placówka prowadzona jest w formie opiekuńczej zapewnia dzieciom i młodzieży wychowanie, pomoc w nauce, organizację czasu wolnego, zabawę i zajęcia sportowe oraz rozwój zainteresowań. Zajęcia odbywały się od poniedziałku do piątku w godzinach popołudniowych przez 4 godziny dziennie (13.00 – 17.00).

W ramach projektu min. 95 osób zostanie objętych usługami społecznymi.

10. Działalność Klubu Seniora „Wrzos” Czeladź – Piaski ul. Zwycięstwa 6.

Klub Seniora „Wrzos” jest placówką działającą w ramach struktury Miejskiego Ośrodka Pomocy Społecznej w Czeladzi i skupia 28 osób (25 kobiet i 3 mężczyzn)

To przyjazne miejsce stworzone dla ludzi starszych pragnących spędzić czas aktywnie, radośnie i w miłym gronie. Klub to doskonałe rozwiązanie dla samotnych seniorów...to także miejsce spotkań w miłym towarzystwie. Wspieramy Seniorów w rozwijaniu pasji, samorealizacji i motywujemy do twórczej aktywności.

W Klubie Seniora „Wrzos” nie sposób się nudzić – ceniący sobie rozmowy i ciszę, jak i lubiący aktywnie spędzać czas, odnajdą się tutaj doskonale. Klimat wzajemnej pomocy, serdeczności, otwarte ręce witające każdego, kto dotrze do Klubu – to elementy, które go charakteryzują. Klub kładzie przede wszystkim nacisk na zdrowy tryb życia oraz promuje aktywność fizyczną, dlatego też często organizowane są zajęcia ruchowe nording walking, spacer , wycieczki do pobliskich miejscowości, mini warsztaty „ Chcę być piękna” - poznawanie sposobów pielęgnacji urody kobiet dojrzałych oraz „ Lekka jak piórko” spotkania z dietetykiem i prelekcje na temat zdrowego odżywiania. Dużym zainteresowaniem klubowiczów cieszyły się zajęcia plastyczne. Zimą na popołudniowych spotkaniach wspólnie tworzyli wesołe bałwanki, zimowe drzewka, aniołki, oraz maski karnawałowe. Natomiast zajęcia „ Balonowe fantazje” „ Kwiatowa mandala” „ Łapacze snów”,udowodniły po raz kolejny talenty artystyczne klubowiczów. Wychodząc naprzeciw seniorom w 2019r. zorganizowane zostały zajęcia psychologiczne, które cieszyły się ogromnym zainteresowaniem klubowiczów - „ Siłownia pamięci”, „ Treningi pozytywnego myślenia”, „ Techniki i treningi zachowań asertywnych”, „ Stres – jak radzić sobie z negatywnymi emocjami” to tylko niektóre tematy sympatycznych spotkań.

Niewątpliwym wydarzeniem był obchodzony w Przedszkolu nr 10 im. Przyjaciół Bajek Disneya w Czeladzi Dzień Babci i Dziadka, na który zostali zaproszeni członkowie Klubu Seniora „Wrzos”. Dumni seniorzy ze wzruszeniem podziwiali występy, a dzieciaczki odważnie i bez tremy reprezentowały swoje umiejętności. Maluchy dla klubowiczów przygotowały piękne laurki i kolorowe kwiaty z bibuły. Po pięknych występach nie zabrakło wspólnych tańców.

Walentynki to bardzo sympatyczne święto... to doskonała okazja do szalonych tańców i zabawy. Przy wspaniałych hitach sprzed lat „ Serduszko puka w rytmie cza cza” oraz muzyce współczesnej w wykonaniu zespołu „ Abmix” z Sosnowca wszyscy bawili się znakomicie.

Każdy miesiąc ma swój wyjątkowy dzień... marzec należy bezdyskusyjnie do płci pięknej. Z

racji iż obchodzony 8 marca Dzień Kobiet to święto międzynarodowe, niemożliwe aby nie było o nim głośno. W tym dniu piękne kwiaty, słodczyce i życzenia, klubowiczki otrzymały od trzech przemiłych Panów w trakcie naszego spotkania przy aromatycznej kawce a byli nimi: Burmistrz miasta Czeladź Pan Zbigniew Szaleniec, Radny Rady Miejskiej Pan Dariusz Pietrzykowski oraz Z-ca Dyrektora MOPS Pan Krzysztof Leśniak. Natomiast Pani Magda Minnicka pięknie śpiewała piosenki o kobietach.

Jak co roku grupa członków Klubu Seniora „Wrzos” przed Świętami Wielkanocnymi wykonywała palmy wielkanocne. Mimo gotowych, wykonanych wcześniej elementów, pracy było dużo. Każda palma była wyjątkowa i niepowtarzalna, przyciągała wzrok kolorami, a myśli nadchodzącymi świętami. W okresie przedświątecznym klubowicze spotkali się również z Władzami miasta aby wspólnie złożyć sobie życzenia dzieląc się „świętecznym jajeczkiem”. Niewątpliwą atrakcją był występ dzieci ze Szkoły Podstawowej nr 2 w Czeladzi. Opiekunem przesympatycznych artystów jest Pani Anna Piech. Atmosfera spotkania była niezwykle miła i serdeczna. Ważnym wydarzeniem dla Klubu Seniora „Wrzos” był występ w niezwykłym wydarzeniu – Dniu Solidarności Międzypokoleniowej pod hasłem „Młodość i Doświadczenie”, które miało miejsce w Kopalni Kultury w Czeladzi

Amatorski Turniej Tenisa Stołowego i Badmintona dla Seniorów niezrzeszonych w rozgrywkach ligowych „O złote rakiety” udał się wspaniale, wszyscy członkowie Klubu Seniora „Wrzos” wracali do domu naładowani pozytywną energią mimo deszczowego, majowego dnia. Radny Pan Andrzej Mentel po raz kolejny udowodnił, że tego rodzaju sportowe integracje korzystnie wpływają na samopoczucie Seniorów. Kolorowe dyplomy i piękne puchary były miłą pamiątką.

„Muzyka łagodzi obyczaje” – brzmi znane przysłowie ale nie tylko – muzyka łagodzi stres, wzmacnia układ immunologiczny, zmniejsza stan zapalny i wspomaga proces uczenia się – przekonywała Pani Anna Tyralik arteterapeuta. na warsztatach muzykoterapii. Wszyscy relaksowali się przy muzyce, śpiewali ba... nawet grali na instrumentach: dzwoneczkach wietrznych, lirach, kantelach, bębenkach, trójkątach, grzechotkach, tamburynach.

Członkowie Klubu Seniora „Wrzos” Miejskiego Ośrodka Pomocy Społecznej w Czeladzi mieli przyjemność uczestniczyć w spotkaniu pt. „Grillowo-zabawowa integracja międzypokoleniowa” w naszym ogródku. Było radośnie, smacznie i rodzinnie.

W ramach programu „Bezpieczny senior”, policjanci z Komisariatu Policji w Czeladzi odwiedzili osoby starsze, które uczęszczają do Klubu Seniora „Wrzos”. Jednym z najważniejszych

zagadnień w ramach prowadzonej przez czeladzkich mundurowych profilaktyki, jest stała edukacja środowiska seniorów pod kątem przestępstw, których często stają się ofiarami. Niestety problem wykorzystywania łatwowierności i dobrego serca seniorów przez osoby o nieuczciwych zamiarach jest nadal aktualny.

Członkowie Klubu Seniora brali również udział w I Czeladzkiej Olimpiadzie Seniorów. Bawili się wyśmienicie. Duch walki, zaangażowanie a przede wszystkim uśmiech na twarzy towarzyszył uczestnikom na sportowej imprezie.

Czeladzkie „Senioralia 2019” były okazją do wspólnej zabawy...Wesele, weselisko „Na czeladzką nutę”. Muzyka, weselne przyśpiewki, stół pełen smakołyków, dużo radości, śmiechu i tańca – tak najkrócej można opisać tę zabawę, która odbyła się w Kopalni Kultury Czeladź – Piaski. Do tańca zapraszał zespół muzyczny „Abmix” z Sosnowca, który porwał wszystkich, nawet najbardziej opornych tancerzy. Bez wątplenia, muzyka łagodzi obyczaje, a wspólna zabawa i śpiew jednoczy i nastawia przyjaźnie do innych.

Dzień 8 listopada 2019r. był wyjątkowy i satysfakcjonujący. Podczas uroczystości w Kopalni Kultury, Klub Seniora „Wrzos” Miejskiego Ośrodka Pomocy Społecznej w Czeladzi, był jednym z Laureatów tegorocznych Nagród Burmistrza Miasta Czeladź. "Pierścień Saturna" to laur nawiązujący swoją nazwą do historii i tradycji Czeladzi. Honoruje się nimi osoby wyjątkowe, reprezentujące środowiska gospodarcze, społeczne i artystyczne, których działalność zmienia nasze miasto i wyzwala pozytywną energię do podejmowanych nowych wyzwań.

Święta Bożego Narodzenia to dla wszystkich najpiękniejsze, najcieplejsze, rodzinne, pełne radości chwile. Już z początkiem grudnia w Klubie widać były świąteczne przygotowania do tego wyjątkowego spotkania Wigilijnego. Przy pięknie udekorowanej choince i stole spotkali się z klubowiczami zaproszeni goście. Było radośnie, smacznie a kolędy śpiewane przez Panią Annę Piech sprawiły że był to wieczór szczególny.

Głównym zadaniem Klubu Seniora „Wrzos” jest przełamywanie izolacji i samotności z jaką często borykają się ludzie starsi, to forma wspierania i zaspokajania wielu potrzeb seniorów... Najważniejszą z nich jest świadomość bycia potrzebnym. Kolejnymi ważnymi zadaniami Klubu jest tworzenie nowych więzi społecznych, poprzez integrację i organizowanie wzajemnej pomocy, zapobieganie rosnącej przepaści między seniorami, a aktywnym młodym pokoleniem, oraz rozwijanie swoich zainteresowań i razem z ludźmi w podobnym wieku spędzanie w miłej atmosferze wolnego czasu.

Efektami działań Klubu Seniora jest:

- podniesienie poziomu aktywności społecznej seniorów tj. rozwijanie sprawności fizycznej i

intelektualnej;

- wykształcenie umiejętności miłego spędzania czasu w grupie rówieśniczej;
- rozbudzanie i rozwijanie zainteresowań, talentów;
- przeciwdziałanie samotności szczególnie w okresie świątecznym;
- udział w lokalnych i miejskich imprezach;
- współpraca z czeladzkimi stowarzyszeniami;
- budowanie solidarności międzypokoleniowej i kształcenie liderów wywodzących się z tej grupy wiekowej;
- wspieranie nieformalnych – rodzinnych i pozarodzinnych sieci wsparcia oraz propagowanie organizacji pozarządowych działających w imieniu i na rzecz seniorów;
- zwiększenie świadomości i motywacji w zakresie osobistego rozwoju społecznego seniorów;
- zwiększenie jakości i efektywności działań środowiskowych w obszarze pomocy społecznej.

Zrealizowane działania to:

- zajęcia plastyczne i manualne - 21 spotkań,
- zajęcia ruchowe, spacer, nording walking – 35 spotkań,
- zajęcia muzyczne – wspólne śpiewanie – 12 spotkań,
- karaoke – 12 spotkań,
- gry i zabawy planszowe – 23 spotkania,
- warsztaty arteterapii - 5 spotkań,
- zajęcia i warsztaty psychologiczne – 7 spotkań,
- Dzień Babci i Dziadka w Przedszkolu nr 10, spotkania integracyjne z przedszkolakami - 4 spotkania,
- koncerty kolęd i karnawałowe spotkanie z wierszem i piosenką - 2 spotkania,
- siłownia pamięci dla Seniora – krzyżówki, rebusy, zagadki - 20 spotkań,
- spotkania z Policją w ramach programu „Bezpieczny Senior” - 3 spotkania,
- zabawy – Walentynki, Dzień Kobiet, Senioralia – 3 spotkania,
- Amatorski Turniej Tenisa Stołowego i Olimpiada Seniorów – 2 spotkania,
- spotkania z Władzami Miasta – Wielkanoc, Wigilia – 2 spotkania,
- udział w uroczystości Dzień Solidarności Międzypokoleniowej „Młodość i Doświadczenie” - 1 spotkanie,
- spotkania z dietetykiem i kosmetyczką – 3 spotkania,
- wycieczka do Krakowa – 1.

11. Festyn rodzinny – 15.06.2019r.

W dniu 15 czerwca 2019r. (sobota) w godzinach 11.00 – 16.00 na terenie ogródka Miejskiego Ośrodka Pomocy Społecznej w Czeladzi przy ul. 17-go Lipca 27 odbył się Festyn Rodzinny „Powitanie wakacji”. Do udziału w tej imprezie zaprosiliśmy rodziny korzystające z pomocy naszego Ośrodka oraz wszystkich mieszkańców Czeladzi. Jak co roku, na uczestników festynu czekało szereg atrakcji niezapomnianych wrażeń.

Najmłodszy uczestnicy festynu mogli uczestniczyć w różnych konkursach, grach i zabawach, w których do wygrania było wiele atrakcyjnych nagród rzeczowych. Sprawily one radość każdemu dziecku. Hit konkursu stanowiła Kula Pełna Nagród. Dzieci, mogły skorzystać także z „Salonu piękności” (malowanie twarzy, biżuteria z makaronu, tatuaże), strzelania do balonów, rzutów piłką do celu, Parku atrakcji: Dmuchanej zjeżdżalni, Toru Przeszkód Wipe out Octagon, Zamek Jungla, Krowa do dojenia i szeregu innych zabaw. Olbrzymim zainteresowaniem cieszyły się skoki na Eurobungee.

Dobrą zabawę zapewnili animatorzy performerzy w postaci szczudlarzy i kuglarzy. Grupa ta prowadziła zabawy, animacje, pokazy i warsztaty cyrkowe. Dla uczestników festynu przygotowaliśmy również grillowane kiełbaski, owocową fontannę czekoladową, watę cukrową, popcorn, napoje i słodycze. Imprezę zaszczyli swą obecnością zaproszeni goście. Przygotowanie tak wielu atrakcji dla uczestników imprezy możliwe było dzięki pozyskaniu sponsorów. Partnerami Miejskiego Ośrodka Pomocy Społecznej w Czeladzi w organizacji festynu byli: Urząd Miasta Czeladź, Miejski Ośrodek Sportu i Rekreacji w Czeladzi, Czeladzkie Wodociągi sp. z o.o., Kopalnia Kultury w Czeladzi, Miejska Bibliotek Publiczna w Czeladzi, Dom Pomocy Społecznej "Senior" w Czeladzi, Stowarzyszenie Czeladź Biega, Dance For You z Będzina, Grupa Locomotora z Krakowa, Komisariat Policji w Czeladzi.

12. Kolonie letnie.

W 2019 roku wzorem lat poprzednich Miejski Ośrodek Pomocy Społecznej w Czeladzi przygotował ofertę wyjazdową na kolonie letnie z programem profilaktycznym dla 40 dzieci z terenu miasta Czeladź. Wyjazd zaplanowany był od 01.08.2019 do 10. 08.2019 do miejscowości Czarny Dunajec położonej w województwie małopolskim, w powiecie nowotarskim, w gminie Czarny Dunajec. Podczas wypoczynku dzieci i młodzież korzystały z bogatej oferty atrakcji przygotowanej przez organizatorów wypoczynku m.in. wycieczki autokarowej do Zakopanego w trakcie której dzieci poznawały folklor, kulturę i tradycje sportowe Zakopanego, Małą i Wielką Krokiew, Krupówki, kościół i cmentarz na Pęskowym Brzyzku oraz Muzeum Tatrzańskie. Wycieczkę pieszą szlakiem Jana Pawła II, wycieczkę autokarową do Muzeum Torfowisk w Chochłowie, wyjścia do Aquaparku, gry terenowe, zajęcia sportowe i ogniska. Wyjazd zorganizował wykonawca: F.U. KA- REN Katarzyna Dutka – Piwowar, który został wyłoniony zgodnie z przepisami ustawy Pzp, koszt organizacji kolonii: 39.360,00 brutto.

Dzieci uczestniczyły również w programie rekreacyjno - profilaktycznym, którego tematami zajęć było między innymi:

- Postrzeżenie siebie i rozumienie swoich uczuć

Celem zajęć było przekazanie dzieciom wiedzy na temat pozytywnego kreowania obrazu własnej osoby. Wzbogacanie wiedzy na swój temat, kształtowanie dojrzałej samooceny.

- My i alkohol (nałogi)

Celem zajęć było przekazanie informacji na temat wpływu środków uzależniających na zdrowie, omówienie mechanizmów uzależnienia oraz uświadomienie gdzie należy szukać pomocy.

- Dbanie o zdrowie

Celem zajęć było zwrócenie uwagi na to, co można zrobić by być silnym i zdrowym - zastanowienie się nad zdrowym stylem życia.

13. FEAD

Miejski Ośrodek Pomocy Społecznej w Czeladzi kontynuuje współpracę z Caritas Diecezji Sosnowieckiej przy realizacji Programu Operacyjnego Pomoc Żywnościowa 2014-2020 (PO PŻ). Program współfinansowany jest ze środków Europejskiego Funduszu Pomocy Najbardziej Potrzebującym (Fund for European Aid to the Most Deprived – FEAD).

Główny cel Programu to udzielenie wsparcia osobom doświadczającym najgłębszych form ubóstwa poprzez udostępnienie pomocy żywnościowej w formie paczek lub posiłków. Uprawnienie do korzystania z pomocy żywnościowej jest uwarunkowane znajdowaniem się w trudnej sytuacji życiowej (sytuacje takie wymienia art. 7 ustawy o pomocy społecznej) oraz spełnianiem kryterium dochodowego, które zostało określone na poziomie 200% kryterium dochodowego uprawniającego do korzystania ze świadczeń pomocy społecznej, tj. 1402 zł w przypadku osoby samotnie gospodarującej oraz 1056 zł w przypadku osoby w rodzinie.

Pomoc żywnościowa z programu FEAD dla mieszkańców miasta Czeladź, podopiecznych Miejskiego Ośrodka Pomocy Społecznej jest wydawana w następujących punktach na terenie Czeladzi:

1. Parafia św. Stanisława BM Czeladź, ul. Ks. Pieńkowskiego 1
2. Magazyn „Caritas” Sosnowiec ul. Widok 1
3. Schronisko dla bezdomnych „Caritas” Będzin- Łągisza ul. Energetyczna 10

Rodzaje produktów:

Beneficjenci otrzymują pomoc w postaci paczek żywnościowych.

Na paczkę żywnościową dla 1 odbiorcy końcowego składa się zestaw co najmniej trzech artykułów spożywczych z różnych grup towarowych, wydanych jednorazowo, a wchodzących w skład zestawu w całym Podprogramie 2018 tj.:

- makaron jajeczny – 9 opakowań po 0,5 kg, razem 4,5 kg,
- ryż biały – 3 opakowania po 1 kg, razem 3 kg,
- herbatniki maślane – 4 opakowania po 0,2 kg, razem 0,8 kg
- mleko UHT – 7 opakowań po 1 l, razem 7 l,
- ser podpuszczkowy dojrzewający – 6 opakowań po 0,4 kg, razem 2,4 kg

- groszek z marchewką – 9 opakowań po 0,4 kg, razem 3,6 kg,
- fasola biała - 9 opakowań po 0,4 kg, razem 3,6 kg
- koncentrat pomidorowy – 10 opakowań po 0,16 kg, razem 1,6 kg,
- powidła śliwkowe – 6 opakowań po 0,3 kg, razem 1,8 kg
- gołąbki w sosie pomidorowym – 2 opakowania po 0,8 kg, razem 1,6 kg,
- filet z makreli w oleju – 10 opakowań po 0,17 kg, razem 1,7 kg
- szynka drobiowa – 10 opakowań po 0,3 kg, razem 3 kg
- cukier biały – 4 opakowania po 1 kg, razem 4 kg,
- olej rzepakowy – 4 opakowania po 1 l, razem 4 litry,
- buraczki wiórki – 3 opakowania po 0,35 kg, razem 1,05 kg,
- makaron kukurydziany bezglutenowy – 1 opakowanie po 0,5 kg, razem 0,5 kg,
- kasza gryczana – 3 opakowania po 0,5 kg, razem 1,5 kg,
- szynka wieprzowa mielona – 7 opakowań po 0,3 kg, razem 2,1 kg,
- pasztet wieprzowy – 4 opakowania po 0,16 kg, razem 0,64 kg.
- kabanosy wieprzowe - 3 opakowania po 0,12 kg, razem 0,36 kg
- miód nektarowy wielokwiatowy - 1 opakowanie po 0,4 kg, razem 0,4 kg

Skierowania do otrzymania pomocy żywnościowej FEAD wydają pracownicy socjalni Miejskiego Ośrodka Pomocy Społecznej w Czeladzi. W 2019r. korzystało z pomocy:

- 373 rodziny
- 733 osoby

14. Spotkanie Wigilijne.

W dniu 16 grudnia 2019 roku w Domu Pomocy Społecznej „Senior” w Czeladzi odbyło się spotkanie wigilijne dla podopiecznych Miejskiego Ośrodka Pomocy Społecznej w Czeladzi, w którym wzięli udział zaproszeni goście : Pani Beata Zawiła - Z-ca Burmistrza ds Społecznych, Pani Elżbieta Bazańska - Wolska – Naczelnik Wydziału Edukacji i Polityki Społecznej UM Czeladź, Pani Jolanta Dyrka – Kierownik Referatu Polityki Społecznej UM Czeladź, ks. Kanonik Jarosław Wolski z Parafii pw. Św. Stanisława z Czeladzi, Pani Aneta Józwin – Rybska - Dyrektor MOPS, Pan Krzysztof Leśniak - Z-ca Dyrektora MOPS oraz Pan Dominik Hodurek – Dyrektor Domu Pomocy Społecznej „Senior”.

Pani Burmistrz powitała licznie przybyłych na spotkanie opłatkowe. Składając świąteczne życzenia, przypomniała, że Boże Narodzenie to czas kiedy bardziej niż kiedykolwiek odczuwamy potrzebę bycia razem, wspólnego tworzenia i wzajemnego wspierania się.

Do zebranych życzenia błogosławionych oraz rodzinnych świąt Bożego Narodzenia skierował również Proboszcz Parafii pw. Św. Stanisława z Czeladzi ks. Kanonik Jarosław Wolski. Boże Narodzenie to czas spotkań z najbliższymi, rodziną, przyjaciółmi przy wspólnym stole, zwłaszcza wigilijnym, na którym nie może zabraknąć opłatka.

Wszyscy zebrani połamali się opłatkiem i składali życzenia na ten szczególny czas. Na stole nie zabrakło tradycyjnej zupy grzybowej, ryby z ziemniakami i kapustą, kompotu oraz typowego dla Świąt Bożego Narodzenia makowca.

Spotkanie wigilijne odbyło się w miłej, świątecznej atmosferze, której towarzyszyły kolędy. Po tradycyjnym posiłku osoby biorące udział w wigilii otrzymały paczki żywnościowe na święta.

15. Struktura wydatków Miejskiego Ośrodka Pomocy Społecznej w Czeladzi w 2019r.

DOCHODY MIEJSKIEGO OŚRODKA POMOCY SPOŁECZNEJ W CZELADZI W 2019 ROKU

Tabela nr 51. Wykonanie dochodów Miejskiego Ośrodka Pomocy Społecznej w Czeladzi ogółem za 2019rok.

	WYSZCZEGÓLNIENIE	PLAN 2019	WYKONANIE ZA 2019 ROK	% WYKONANIA PLANU
1	DOCHODY WŁASNE	572 131,00	507 457,25	88,70
2	DOCHODY ZWIĄZANE Z REALIZACJĄ ZADAŃ Z ZAKRESU ADMINISTRACJI RZĄDOWEJ ORAZ INNYCH ZADAŃ ZLECONYCH USTAWAMI	376 154,00	619 681,56	164,74
	DOCHODY	948 285,00	1 127 138,81	118,23

WYDATKI MIEJSKIEGO OŚRODKA POMOCY SPOŁECZNEJ W CZELADZI W 2019 ROKU

Ogólny plan wydatków na 01.01.2019 rok zatwierdzony Uchwałą IV/30/2018 Rady Miejskiej w Czeladzi z dnia 19 grudnia 2018 roku wynosił **34 432 840,00 zł** na koniec 2019 roku ustalony został na kwotę **44 836 480,23zł**, natomiast wykonany w wysokości **43 756 491,15 zł**, czyli w **97,59%**. Realizacja wydatków w podziale na wydatki własne oraz wydatki na zadania zlecone przedstawia się następująco :

Tabela nr 52. Realizacja wydatków budżetowych w 2019 roku .

	PLAN PO ZMIANACH 2019 ROK	WYKONANIE ZA 2019 ROK	% WYKONANIA PLANU
WYDATKI WŁASNE	15 580 160,00	14 926 257,86	95,80
Wydatki bieżące	15 520 006,00	14 866 316,86	95,79
Wydatki majątkowe	60,100,0	59 941,00	99,74
WYDATKI NA ZADANIA ZLECONE	29 256 374,23	28 830 233,29	98,54
Wydatki bieżące	29 256 374,23	28 830 233,29	98,54
OGÓŁEM WYDATKI	44 836 480,23	43 756 491,15	97,59

WYKONANIE PLANU DOCHODÓW MIEJSKIEGO OŚRODKA POMOCY SPOŁECZNEJ W CZELADZI WG ŹRÓDEŁ I WG DZIAŁÓW KLASYFIKACJI BUDŻETOWEJ W 2019 ROKU

Tabela nr 53. Dochody Miejskiego Ośrodka Pomocy Społecznej w latach 2016-2019.

	2016	2017	2018	2019
Dochody w ramach zadań własnych	198.253,42	254.607,73	352.132,70	507.457,25
Dochody w ramach zadań zleconych	290.209,77	358.035,00	434.156,40	619.681,56
Ogółem	488.733,19	612.642,73	786.289,10	1.127.138,81

Szczegółowe wykonanie dochodów w roku 2019 w ramach zadań własnych według paragrafów klasyfikacji budżetowej przedstawia się następująco:

Rozdział 85205 Zadania w zakresie przeciwdziałania przemocy w rodzinie

§ 0960 Wpływy z otrzymanych spadków, zapisów i darowizn w postaci pieniężnej

Plan 300,00 zł Wykonanie 300,00 zł

Darowizna na wydatki związane z organizacją kampanii „Biała wstążka”.

Rozdział 85214 Zasiłki okresowe, celowe i pomoc w naturze oraz składki na ubezpieczenia emerytalne i rentowe.

§ 0970 Wpływy z różnych dochodów

Plan 180 600,00 zł Wykonanie 170 491,04 zł

Wpływ z tytułu zwrotu udzielonych zasiłków celowych, zasiłków okresowych, dopłaty do pobytu w schronieniach oraz dopłaty rodzin do pobytu w domach pomocy społecznej.

Rozdział 85216 Zasiłki stałe

§ 0970 Wpływy z różnych dochodów

Plan 1 500,00 zł Wykonanie 7 472,63 zł

Zwrot nienależnie pobranych zasiłków stałych.

Rozdział 85219 Ośrodki pomocy społecznej

§ 0640 Wpływy z tytułu kosztów egzekucyjnych, opłaty komorniczej i kosztów upomnień

Plan 116,00 zł Wykonanie 232,00 zł

Zwrot kosztów upomnień.

§ 0750 Wpływy z najmu i dzierżawy składników majątkowych Skarbu Państwa, jednostek samorządu terytorialnego lub innych jednostek zaliczanych do sektora finansów publicznych oraz innych umów o podobnym charakterze

Plan 76 720,00 zł Wykonanie 5 509,43 zł

Wpływy z najmu pomieszczeń w budynku przy ul. Zwycięstwa 6 w Czeladzi.

§ 0960 Wpływy z otrzymanych spadków, zapisów i darowizn w postaci pieniężnej

Plan 9 295,00 zł Wykonanie 9 295,00 zł

Darowizna na wydatki związane z organizacją festynu „Powitanie wakacji”.

Rozdział 85228 Usługi opiekuńcze i specjalistyczne usługi opiekuńcze

§ 0830 Wpływy z usług

Plan 175 600,00 zł Wykonanie 182 939,09 zł

Odpłatność za usługi opiekuńcze świadczone w formie opieki nad chorym w domu oraz odpłatność za obiady od osób którym świadczone są usługi opiekuńcze.

Rozdział 85415 Pomoc materialna dla uczniów o charakterze socjalnym

§ 0970 Wpływy z różnych dochodów

Plan 0,00 zł Wykonanie 169,60 zł

Zwrot nienależnie pobranego stypendium.

Rozdział 85502 Świadczenia rodzinne, świadczenia z funduszu alimentacyjnego oraz składki na ubezpieczenia emerytalne i rentowe z ubezpieczenia społecznego

§ 0940 Wpływy z rozliczeń/ zwrotów z lat ubiegłych

Plan 6 000,00 zł Wykonanie 25 641,44 zł

Zwrócone zaliczki alimentacyjne przez dłużników alimentacyjnych.

§ 0980 Wpływy z tytułu zwrotów wpłaconych świadczeń z funduszu alimentacyjnego

Plan 122 000,00 zł Wykonanie 158 815,45 zł

Zwrócone świadczenia z funduszu alimentacyjnego przez dłużników alimentacyjnych.

Tabela nr 54. Wpływy do budżetu m.in. z dopłat rodzin do pobytu w domach pomocy społecznej i z tytułu odpłatności za usługi opiekuńcze w latach 2016-2019 roku .

	2016	2017	2018	2019
Wpływy z tytułu zwrotu udzielonych zasiłków celowych, zasiłków okresowych, dopłaty do pobytu w schronieniach oraz dopłaty rodzin do pobytu w domach pomocy społecznej	66.105,41	89.930,11	142.533,81	170.491,04
Wpływy z odpłatności za usługi opiekuńcze świadczone w formie opieki nad chorym w domu oraz odpłatność za obiady od osób którym świadczone są usługi opiekuńcze	38.781,00	60.686,36	97.232,53	182.939,09

Szczegółowe wykonanie **dochodów w roku 2019 w ramach zadań zleconych** według paragrafów klasyfikacji budżetowej przedstawia się następująco:

Rozdział 85228 Usługi opiekuńcze i specjalistyczne usługi opiekuńcze

§ 0830 Wpływy z usług

Plan 4 800,00 zł Wykonanie 4 921,00 zł

Odpłatność za specjalistyczne usługi opiekuńcze od osób z zaburzeniami psychicznymi.

Rozdział 85501 Świadczenie wychowawcze

§ 0920 Wpływy z pozostałych odsetek

Plan 0,00 zł Wykonanie 3 267,27 zł

Odsetki od nienależnie pobranego świadczenia wychowawczego.

§ 0970 Wpływy z różnych dochodów

Plan 0,00zł Wykonanie 34 610,71 zł

Zwrot nienależnie pobranego świadczenia wychowawczego.

Rozdział 85502 Świadczenia rodzinne, świadczenia z funduszu alimentacyjnego oraz składki na ubezpieczenia emerytalne i rentowe z ubezpieczenia społecznego

§ 0920 Wpływy z pozostałych odsetek

Plan 242 300,00 zł Wykonanie 299 309,52 zł

Odsetki od nienależnie pobranych świadczeń oraz odsetki ustawowe należne z tytułu zwrotów wypłaconych świadczeń z funduszu alimentacyjnego.

§ 0940 Wpływy z rozliczeń/ zwrotów z lat ubiegłych		
Plan	9 000,00 zł	Wykonanie 25 641,66 zł
Zwrócone zaliczki alimentacyjne przez dłużników alimentacyjnych.		
§ 0970 Wpływy z różnych dochodów		
Plan	0,00 zł	Wykonanie 93 058,59 zł
Zwrot nienależnie pobranych świadczeń rodzinnych oraz funduszu alimentacyjnego.		
§ 0980 Wpływy z tytułu zwrotów wypłaconych świadczeń z funduszu alimentacyjnego		
Plan	120 000,00 zł	Wykonanie 158 815,45 zł
Zwrócony fundusz alimentacyjny przez dłużników alimentacyjnych.		

Rozdział 85503 Karta Dużej Rodziny

§ 0690 Wpływy z różnych opłat		
Plan	54,00 zł	Wykonanie 57,36 zł
Opłata za wydania duplikatu Karty Dużej Rodziny		

WYKONANIE PLANU WYDATKÓW MIEJSKIEGO OŚRODKA POMOCY SPOŁECZNEJ W CZELADZI WG DZIAŁÓW I ROZDZIAŁÓW KLASYFIKACJI BUDŻETOWEJ W 2019 ROKU.

WYDATKI BUDŻETOWE ZADANIA WŁASNE W 2019 ROKU

Wydatki własne przyjęte do realizacji na kwotę **15 580 106,00 zł** zostały wykonane na kwotę **14 926 257,86 zł** co stanowi **95,80%** wykonania planu. Wykonanie wydatków własnych w poszczególnych rozdziałach przedstawia się następująco:

Tabela nr 55. Wydatki własne według rozdziałów.

		PLAN NA ROK 2019 PO ZMIANACH	WYKONANIE W 2019 ROKU	% WYKONANIA PLANU
85154	PRZECIWDZIAŁANIE ALKOHOLIZMOWI	211 210,00	188 848,31	89,41
	Wydatki bieżące w tym:	185 410,00	170 675,99	92,05
	Wynagrodzenia i składki od nich naliczane	33 207,04	30 042,00	90,47
	Wydatki związane z realizacją zadań statutowych	148 202,96	137 381,39	92,70
	Świadczenia na rzecz osób fizycznych	4 000,00	3 252,60	81,32
	Realizowany projekt unijny „SATURN – Czeladzka planeta rozwoju”	25 800,00	18 172,32	70,44
85205	ZADANIA W ZAKRESIE PRZECIWDZIAŁANIA PRZEMOCY W RODZINIE	176 305,00	174 075,26	98,74
	Wydatki bieżące w tym:	176 305,00	174 075,26	98,74
	Wynagrodzenia i składki od nich naliczane	164 305,00	163 543,11	99,54
	Wydatki związane z realizacją zadań statutowych	10 700,00	9 358,21	97,46
	Świadczenia na rzecz osób fizycznych	1 300,00	1 173,94	90,30

85213	SKŁADKI NA UBEZPIECZENIE ZDROWOTNE OŁACANE ZA OSOBY POBIERAJĄCE NIEKTÓRE ŚWIADCZENIA Z POMOCY SPOŁECZNEJ ORAZ ZA OSOBY UCZESTNICZĄCE W ZAJĘCIACH W CENTRUM INTEGRACJI SPOŁECZNEJ	79 283,00	71 267,50	89,89
	Wydatki bieżące w tym:	79 283,00	71 267,50	89,89
	Wynagrodzenia i składki od nich naliczane	79 283,00	71 267,50	89,89
	<i>w tym dotacje na zadania bieżące</i>	79 283,00	71 267,50	89,89
85214	ZASIŁKI OKRESOWE, CELOWE I POMOC W NATURZE ORAZ SKŁADKI NA UBEZPIECZENIA EMERYTALNE I RENTOWE	4 338 621,00	4 295 578,27	99,01
	Wydatki bieżące w tym:	4 338 621,00	4 295 578,27	99,01
	Wydatki związane z realizacją zadań statutowych	3 040 660,00	3 035 057,86	99,82
	Świadczenia na rzecz osób fizycznych	1 297 961,00	1 260 520,41	97,12
	<i>w tym dotacje na zadania bieżące</i>	637 961,00	607 769,38	95,27
85215	DODATKI MIESZKANIOWE	1 405 000,00	1 404 570,73	99 97
	Wydatki bieżące w tym:	1 405 000,00	1 404 570,73	99 97
	Świadczenia na rzecz osób fizycznych	1 405 000,00	1 404 570,73	99 97
85216	ZASIŁKI STAŁE	829 830,00	809 070,82	97,50
	Wydatki bieżące w tym:	829 830,00	809 070,82	97,50
	Świadczenia na rzecz osób fizycznych	829 830,00	809 070,82	97,50
	<i>w tym dotacje na zadania bieżące</i>	829 830,00	809 070,82	97,50
85219	OŚRODKI POMOCY SPOŁECZNEJ	5 471 025,00	5 321 118,41	97,26
	Wydatki bieżące w tym:	5 531 125,00	5 261 177,41	95,12
	Wynagrodzenia i składki od nich naliczane	4 634 926,00	4 527 144,95	97,67
	<i>w tym dotacje na zadania bieżące</i>	374 791,00	371 972,48	99,25
	Wydatki związane z realizacją zadań statutowych	756 499,00	715 702,26	94,61
	Świadczenia na rzecz osób fizycznych	19 500,00	18 330,20	94,00
	Wydatki majątkowe w tym:	60 100,00	59 941,00	99,74
	Inwestycje i zakupy inwestycyjne	60 100,00	59 941,00	99,74
85228	USŁUGI OPIEKUŃCZE I SPECJALISTYCZNE USŁUGI	748 202,00	738 383,40	98,69

	OPIEKUŃCZE			
	Wydatki bieżące w tym:	748 202,00	738 383,40	98,69
	Wynagrodzenia i składki od nich naliczane	128 430,00	125 047,40	97,37
	Wydatki związane z realizacją zadań statutowych	619 772,00	613 336,00	96,96
85230	POMOC W ZAKRESIE DOŻYWIANIA	438 481,00	434 726,03	99,14
	Wydatki bieżące w tym:	438 481,00	434 726,03	99,14
	Świadczenia na rzecz osób fizycznych	438 481,00	434 726,03	99,14
	<i>w tym dotacje na zadania bieżące</i>	<i>306 600,00</i>	<i>303 262,91</i>	<i>98,91</i>
85295	POZOSTAŁA DZIAŁALNOŚĆ	592 696,00	272 484,99	45,97
	Wydatki bieżące w tym:	140 500,00	136 221,39	96,95
	Świadczenia na rzecz osób fizycznych	93 500,00	93 194,70	99,67
	Wydatki związane z realizacją zadań statutowych	47 000,00	43 026,69	91,55
	Realizowany projekt unijny „SATURN – Czeladzka planeta rozwoju”	452 196,00	136 263,60	30,13
85415	POMOC MATERIALNA DLA UCZNIÓW O CHARAKTERZE SOCJALNYM	53 129,00	20 572,18	38,72
	Wydatki bieżące w tym:	53 129,00	20 572,18	38,72
	Świadczenia na rzecz osób fizycznych	53 129,00	20 572,18	38,72
	<i>w tym dotacje na zadania bieżące</i>	<i>43 129,00</i>	<i>16 457,73</i>	<i>38,16</i>
85504	WSPIERANIE RODZINY	77 068,00	67 586,86	87,70
	Wydatki bieżące w tym:	77 068,00	67 586,86	87,70
	Wynagrodzenia i składki od nich naliczane	72 296,00	64 506,26	89,23
	<i>w tym dotacje na zadania bieżące</i>	<i>19 232,00</i>	<i>19 232,00</i>	<i>100,00</i>
	Wydatki związane z realizacją zadań statutowych	3 472,00	2 570,58	74,04
	Świadczenia na rzecz osób fizycznych	1 300,00	510,02	39,23
85508	RODZINY ZASTĘPCZE	275 000,00	271 396,57	98,69
	Wydatki bieżące w tym:	275 000,00	271 396,57	98,69
	Wydatki związane z realizacją zadań statutowych	275 000,00	271 396,57	98,69
85510	DZIAŁALNOŚĆ PLACÓWEK OPIEKUŃCZO - WYCHOWAWCZYCH	884 256,00	856 578,53	96,87
	Wydatki bieżące w tym:	884 256,00	856 578,53	96,87

	Wynagrodzenia i składki od nich naliczane	157 230,00	155 790,63	99,08
	Wydatki związane z realizacją zadań statutowych	724 226,00	699 281,08	96,55
	Świadczenia na rzecz osób fizycznych	2 800,00	1 506,82	53,82
	RAZEM WYDATKI	15 580 106,00	14 926 257,86	95,80

WYDATKI BUDŻETOWE ZADANIA ZLECONE W 2019 ROKU

Ogólny plan wydatków **zadań zleconych** do realizacji na podstawie porozumień z organami administracji rządowej wynosił **29 256 374,23 zł** i został zrealizowany w **98,54%** na kwotę **28 830 233,29zł**. Zadania zlecone realizowane przez Miejski Ośrodek Pomocy Społecznej w Czeladzi obejmowały następujące zakresy działania :

Tabela nr 56. Wydatki zadań zleconych według rozdziałów.

		PLAN 2019 PO ZMIANACH	WYKONANIE W 2019 ROKU	% WYKONANIA PLANU
85195	POZOSTAŁA DZIAŁALNOŚĆ	9 224,12	8 789,02	95,28
	Wydatki bieżące w tym:	9 224,12	8 789,02	95,28
	Wynagrodzenia i składki od nich naliczane	5 779,12	5 506,52	95,28
	Wydatki związane z realizacją zadań statutowych	3 445,00	3 282,50	95,28
85215	DODATKI MIESZKANIOWE	10 119,11	9 580,80	94,68
	Wydatki bieżące w tym:	10 119,11	9 580,80	94,68
	Wynagrodzenia i składki od nich naliczane	198,41	187,84	94,67
	Świadczenia na rzecz osób fizycznych	9 920,70	9 392,96	94,68
85219	OŚRODKI POMOCY SPOŁECZNEJ	33 445,00	33 444,25	100,00
	Wydatki bieżące w tym:	33 445,00	33 444,25	100,00
	Wynagrodzenia i składki od nich naliczane	495,00	494,25	99,85
	Świadczenia na rzecz osób fizycznych	32 950,00	32 950,00	100,00
85228	USŁUGI OPIEKUŃCZE I SPECJALISTYCZNE USŁUGI OPIEKUŃCZE	18 750,00	17 375,00	92,67
	Wydatki bieżące w tym:	18 750,00	17 375,00	92,67
	Wydatki związane z realizacją zadań statutowych	18 750,00	17 375,00	92,67

85501	ŚWIADCZENIE WYCHOWAWCZE	19 750 000,00	19 679 550,15	99,64
	Wydatki bieżące w tym:	19 750 000,00	19 679 550,15	99,64
	Wynagrodzenia i składki od nich naliczane	221 271,00	220 970,07	99,86
	Wydatki związane z realizacją statutowych zadań	31 560,00	27 390,28	86,79
	Świadczenia na rzecz osób fizycznych	19 497 169,00	19 431 189,80	99,66
85502	ŚWIADCZENIA RODZINNE, ŚWIADCZENIA Z FUNDUSZU ALIMENTACYJNEGO ORAZ SKŁADKI NA UBEZPIECZENIA EMERYTALNE I RENTOWE Z UBEZPIECZENIA SPOŁECZNEGO	8 455 003,00	8 104 583,24	95,86
	Wydatki bieżące w tym:	8 455 003,00	8 104 583,24	95,86
	Wynagrodzenia i składki od nich naliczane	564 201,00	531 693,12	94,24
	Świadczenia na rzecz osób fizycznych	7 890 802,00	7 572 890,12	95,97
85503	KARTA DUŻEJ RODZINY	730,00	650,30	89,08
	Wydatki bieżące w tym:	730,00	650,30	89,08
	Wynagrodzenia i składki od nich naliczane	730,00	650,30	89,08
85504	WSPIERANIE RODZINY	930 000,00	930 000,00	100,00
	Wydatki bieżące w tym:	930 000,00	930 000,00	100,00
	Wynagrodzenia i składki od nich naliczane	27 238,45	27 238,45	100,00
	Świadczenia na rzecz osób fizycznych	900 000,00	900 000,00	100,00
	Wydatki związane z realizacją zadań statutowych	2 761,55	2 761,55	100,00
85513	SKŁADKI NA UBEZPIECZENIA ZDROWOTNE OPŁACANE ZA OSOBY POBIERAJĄCE NIEKTÓRE ŚWIADCZENIA RODZINNE	49 103,00	46 260,53	94,21
	Wynagrodzenia i składki od nich naliczane	49 103,00	46 260,53	94,21
	RAZEM WYDATKI	44 836 480,23	43 756 491,15	97,59

**INFORMACJA OPISOWA O PRZEBIEGU WYKONANIA BUDŻETU MIEJSKIEGO OŚRODKA
POMOCY SPOŁECZNEJ W CZELADZI W OKRESIE OD 01.01.2019r DO 31.12.2019r.**

Wydatki związane z realizacją zadań własnych.

Szczegółowe omówienie wykonania wydatków własnych w 2019 roku przedstawia się następująco:

DZIAŁ 851 – OCHRONA ZDROWIA

PLAN	WYKONANIE	% WYKONANIA
211 210,00	188 848,31	89,41

Rozdział 85154 – PRZECIWDZIAŁANIE ALKOHOLIZMOWI

PLAN	WYKONANIE	% WYKONANIA
211 210,00	188 848,31	89,41

W ramach rozdziału 85154 finansowano wydatki związane z funkcjonowaniem Filii Ośrodka Pomocy Dziecku i Rodzinie w Będzinie z siedzibą w Czeladzi przy ul. 11 Listopada 8, Działu ds Wspierania Rodziny i Asysty Rodziny w Czeladzi przy ul. Zwycięstwa 6 – Kreatywna PIASKownIca, a także wkład własny Gminy w związku z realizacją projektu unijnego „SATURN – Czeladzka Planeta Rozwoju”.

Główne wydatki w ramach tego rozdziału obejmowały:

1. wydatki bieżące 170 675,99 zł, w tym:

- wynagrodzenia wraz z pochodnymi – **30 042,00 zł**
- koszt przygotowanie podwieczorków dla **39 dzieci** – **60 445,44 zł**
- koszt wycieczek i warsztatów dla **39 dzieci** – **6 747,78 zł**
- koszt zakupu komputerów dla dzieci z Filii Ośrodka Pomocy Dziecku i Rodzinie – **7 626,00 zł**
- zakup środków żywności (np. paczki z okazji Dnia Dziecka, Mikołaj, Wigilia) – **11 012,35 zł**
- koszt Śniadania Wielkanocnego, Wigilii – **4 539,02 zł**
- koszt koloni letnich dla 40 dzieci – **39 360,00 zł**
- koszt kampanii „Biała wstążka” - **6 550,80 zł**
- koszt posiłków dla dzieci w świetlicach szkolnych – **3 252,60 zł.**
- koszt szkolenia wychowawców – **1 100,00 zł**

2. wydatki w ramach wkładu własnego na realizowany projekt unijny „SATURN – Czeladzka Planeta Rozwoju” - 18 172,32 zł.

Ośrodek Wspierania Dziecka i Rodziny w Będzinie – Filia w Czeladzi

W okresie sprawozdawczym wychowankowie Ośrodka Wspierania Dziecka i Rodziny Filia w Czeladzi uczestniczyli w zajęciach na terenie Ośrodka, jak również wzięli udział w wyjazdach i wycieczkach organizowanych w ramach Akcja Zima w Mieście 2019, Akcja Lato w Mieście 2019, a także w warsztatach bożonarodzeniowych do Osikowej Doliny. Ponadto zorganizowane zostało spotkanie wigilijne, zakupiono paczki dla podopiecznych Ośrodka z okazji Dnia Dziecka, paczki mikołajkowe i bożonarodzeniowe.

W dniu 21.02.2019 w kinie Helios dzieci obejrzały film pt. „Jak wytresować smoka”. 18.04.2019 na zamku w Będzinie brały udział w imprezie „Smocze jajo”, a 26.06.2019 uczestniczyli w wycieczce do Jurajskiej spiżarni w Lelowie. Wycieczka do wioski Indiańskiej w Jaworznie odbyła się 11.07.2019r, 22.08.2019r dzieci uczestniczyły w Pikniku rycerskim w Będzinie, a 17.12.2019r w warsztatach bożonarodzeniowych podczas wycieczki do Osikowej Doliny.

W ośrodku odbyło się również spotkanie Wielkanocne, obchody Dnia Dziecka, spotkanie wigilijne oraz mikołajkowe. Podczas tych uroczystości przeprowadzono gry i zabawy. Dzieci dostały słodki poczęstunek oraz paczki.

Pracownicy ośrodka przeprowadzili z wychowankami zajęcia sportowe, plastyczne, komputerowe, o charakterze terapeutycznym i relaksacyjnym z wykorzystaniem muzykoterapii. Przeprowadzono też gry i zabawy rozwijające pamięć, zdolności logicznego myślenia i spostrzegawczość. Dodatkowo kadra zapewniała dzieciom pomoc w odrabianiu prac domowych i nauce.

DZIAŁ 852 - POMOC SPOŁECZNA

PLAN	WYKONANIE	% WYKONANIA
14 079 443,00	13 521 275,41	96,04

Rozdział 85205 – ZADANIA W ZAKRESIE PRZECIWDZIAŁANIA PRZEMOCY W RODZINIE

PLAN	WYKONANIE	% WYKONANIA
176 305,00	174 075,26	98,74

W ramach rozdziału pokryto wydatki na:

- wynagrodzenie wraz z pochodnymi pracowników socjalnych ds. przemocy w rodzinie – **163 543,11 zł**
- wydatki osobowe niezaliczane do wynagrodzeń – **1 173,94 zł**
- wydatki rzeczowe, odpis na ZFŚS, szkolenia pracowników - **9 358,21 zł.**

Rozdział 85213 – SKŁADKI NA UBEZPIECZENIA ZDROWOTNE OPŁACANE ZA OSOBY POBIERAJĄCE NIEKTÓRE ŚWIADCZENIA Z POMOCY SPOŁECZNEJ ORAZ ZA OSOBY UCZESTNICZĄCE W ZAJĘCIACH W CENTRUM INTEGRACJI SPOŁECZNEJ

PLAN	WYKONANIE	% WYKONANIA
79 283,00	71 267,50	89,89

W ramach rozdziału opłacono składki na ubezpieczenie zdrowotne za **158** osób pobierających zasiłek stały.

Rozdział 85214 – ZASIŁKI OKRESOWE, CELOWE I POMOC W NATURZE ORAZ SKŁADKI NA UBEZPIECZENIA EMERYTALNE I RENTOWE

PLAN	WYKONANIE	% WYKONANIA
4 338 621,00	4 295 578,27	99,01

Miejski Ośrodek Pomocy Społecznej w Czeladzi w **2019** roku wydatkował środki finansowe na **zasiłki i pomoc w naturze** w wysokości **4 295 578,27 zł**.

Środki wykorzystane zostały na :

- dożywianie dzieci w szkołach – poza programem – **12 361,20 zł**
- dożywianie dzieci w przedszkolach – poza programem – **21 292,06 zł**
- obiady dla podopiecznych MOPS – poza programem – **5 341,78 zł**
- opłata za pobyt w Domach Pomocy Społecznej za **115** osób – **3 026 858,74 zł**
w tym: DPS SENIOR Czeladź 38 osób na kwotę 785.194,93 zł
- pokrycie kosztu pogrzebu za **5** osób – **8 199,12 zł**
- zasiłki okresowe dla **366** osób – **607 768,38 zł**
- zasiłki celowe – schronienia dla **53** osób – **340 506,00 zł**
- zasiłki celowe dla **477** osób – **273 250,99 zł**

z przeznaczeniem na:

- żywność – **59 087,00 zł**
- opał – **80 000,00 zł**
- leki, realizacja recept – **86 348,59 zł**
- odzież – **11 000,00 zł**
- remont i malowanie – **700,00 zł**
- paczki żywnościowe – **8 825,10 zł**
- zdarzenie losowe – **1 500,00 zł**
- inne – **25 790,30 zł**

Rozdział 85215 – DODATKI MIESZKANIOWE

PLAN	WYKONANIE	% WYKONANIA
1 405 000,00	1 404 570,73	99,97

Na dodatki mieszkaniowe w 2019 roku wydatkowano środki w wysokości **1 404 570,73 zł**, z tego na wypłaty dodatków mieszkaniowych w kasie MOPS wyniosły **24 403,99 zł**, natomiast na konta dysponentów zasobami mieszkaniowymi w Czeladzi oraz na konta świadczeniobiorców przekazano dodatki na łączną wartość **1 380 166,74zł** w tym:

- na konto Czeladzkiej Spółdzielni Mieszkaniowej w Czeladzi - **245 244,61 zł**
- na konto Spółdzielni Mieszkaniowej „Skarbek” w Czeladzi - **6 463,47 zł**
- na konto Spółdzielni Mieszkaniowej „Saturn” w Czeladzi - **134 019,33 zł**
- na konta Wspólnot Mieszkaniowych - **21 629,21 zł**
- na konto Spółki Restrukturyzacji Kopalń - **137 786,08 zł**
- na konto CTBS - **3 679,23 zł**
- na konto Wspólnot zarządzanych przez CTBS - **25 194,83 zł**
- na konto CTBS-ZBK - **791 411,20 zł**
- na konto innych zarządców - **14 311,35 zł**
- na konto osób prywatnych - **427,43 zł**

Na ww wydatki składa się wypłata 5992 świadczeń dla **654 rodzin**.

Rozdział 85216– ZASIŁKI STAŁE

PLAN	WYKONANIE	% WYKONANIA
829 830,00	809 070,82	97,50

Miejski Ośrodek Pomocy Społecznej w Czeladzi w 2019 roku wydatkował środki finansowe w wysokości **809 070,82 zł** na wypłaty zasiłków stałych dla **166 osób**.

Rozdział 85219 – OŚRODKI POMOCY SPOŁECZNEJ

PLAN	WYKONANIE	% WYKONANIA
5 471 025,00	5 321 118,41	97,26

Koszt utrzymania ośrodka, opłaty związane z utrzymanie lokali zajmowanych przez pracowników socjalnych, częściowe utrzymanie pomieszczeń w budynku przy ul. Zwycięstwa 6 oraz przy ul.17 Lipca 12 w 2019 roku wyniosły i obejmowały :

a) wydatki bieżące na kwotę **5 261 177,41 zł**, tj:

- wynagrodzenia wraz z pochodnymi – **4 527 144,95 zł**
- wydatki osobowe niezaliczone do wynagrodzeń – **16 903,59 zł**
- wynagrodzenie dla kuratora - **1 426,61 zł**
- odpis na Zakładowy Fundusz Świadczeń Socjalnych – **99 058,00 zł**
- badania okresowe pracowników – **2 670,00 zł**
- zakup środków żywności na potrzeby Klubu Seniora oraz Festynu „Powitanie wakacji” – **2 155,11 zł**
- szkolenia pracowników – **20 295,96 zł**

- wpłaty na PFRON – **11 322,00 zł**
 - podatek od nieruchomości, opłata z tytułu trwałego zarządu, koszt ubezpieczenia budynku - **17 817,67 zł**
 - usługi remontowe - naprawy bieżące (systemu alarmowego, kserokopiarek, żaluzji, oprav oświetleniowych, awaria zasilania serwerowni)– **5 996,47 zł**
 - wydatki rzeczowe na utrzymanie ośrodka, w tym: bilety autobusowe, zakup materiałów biurowych, druków, środków czystości, wyposażenia, opłata za energię elektryczną, ciepłą, ochrona mienia, opłaty pocztowe, usługi telekomunikacyjne, wywóz nieczystości – **556 387,05 zł.**
- b) wydatki majątkowe na kwotę – **59 941,00 zł.**

Rozdział 85228 – USŁUGI OPIEKUŃCZE I SPECJALISTYCZNE USŁUGI OPIEKUŃCZE

PLAN	WYKONANIE	% WYKONANIA
748 202,00	738 383,40	98,69

Środki w ramach rozdziału wykorzystane zostały na obsługę zadania związanego ze świadczeniem usług opiekuńczych osobom starszym, chorym i niepełnosprawnym z terenu gminy Czeladź. W 2019 roku usługami opiekuńczymi objętych było **157** osób, w tym **23** osoby korzystające ze specjalistycznych usług zleconych przez lekarza. Ww usługi świadczyło 26 opiekunek.

- wynagrodzenia wraz z pochodnymi dla osób obsługujących zadanie – **125 047,40 zł**
- badania okresowe, odpis na ZFŚS – **2 432,00 zł**
- koszt świadczenie usług opiekuńczych - **610 904,00 zł.**

Rozdział 85230 – POMOC W ZAKRESIE DOŻYWIANIA

PLAN	WYKONANIE	% WYKONANIA
438 481,00	434 726,03	99,14

Miejski Ośrodek Pomocy Społecznej w Czeladzi w 2019 roku wydatkował środki finansowe na realizację programu „Posiłek w szkole i w domu”

- dożywianie **138** dzieci w szkołach – **41 726,91 zł**
- dożywianie **88** dzieci w przedszkolach – **33 627,98 zł**
- obiady dla **190** podopiecznych MOPS – **248 731,14 zł**
- świadczenia pieniężne dla **274** osób – **110 640,00 zł.**

Rozdział 85295 – POZOSTAŁA DZIAŁALNOŚĆ

PLAN	WYKONANIE	% WYKONANIA
592 696,00	272 484,99	45,97

W ramach rozdziału 85295 wydatkowane środki przeznaczone były na:

- świadczenia pieniężne dla **33** osób wykonujących prace społecznie – użyteczne na terenie Gminy Czeladź – **92.960,20 zł**

- wypłatę ekwiwalentu pieniężnego za używanie własnej odzieży oraz pranie odzieży dla osób wykonujących prace społecznie – użyteczne w MOPS Czeladź – **234,50 zł**
- pokrycie kosztu przewozu dorosłych osób niepełnosprawnych – **43 026,69 zł**
- realizację projektu „SATURN – Czeladzka Planeta Rozwoju”- **136 263,60 zł**

DZIAŁ 854 – EDUKACYJNA OPIEKA WYCHOWAWCZA

PLAN	WYKONANIE	% WYKONANIA
53 129,00	20 572,18	38,72

Rozdział 85415 – POMOC MATERIALNA DLA UCZNIÓW O CHARAKTERZE SOCJALNYM

PLAN	WYKONANIE	% WYKONANIA
53 129,00	20 572,18	38,72

W ramach rozdziału 85415 wydatkowane środki przeznaczone były na:

- wypłatę stypendiów dla **41** uczniów - **20 387,20 zł**
- wypłatę zasiłku szkolnego dla **1** ucznia - **184,98 zł**

DZIAŁ 855 – RODZINA

PLAN	WYKONANIE	% WYKONANIA
1 236 324,00	1 195 561,96	96,70

Rozdział 85504 – WSPIERANIE RODZINY

PLAN	WYKONANIE	% WYKONANIA
77 068,00	67 586,86	87,70

W ramach rozdziału pokryto wydatki na:

- wynagrodzenie wraz z pochodnymi dla asystentów rodziny – **64 506,26 zł**
- wydatki osobowe niezaliczane do wynagrodzeń – **510,02 zł**
- wydatki rzeczowe – **2 042,58 zł**
- badania okresowe, odpis na ZFŚS – **528,00 zł**

Rozdział 85508 – RODZINY ZASTĘPCZE

PLAN	WYKONANIE	% WYKONANIA
275 000,00	271 396,57	98,69

W ramach rozdziału 85508 poniesiono wydatki za pobyt **77** dzieci w rodzinach zastępczych.

Rozdział 85510 – DZIAŁALNOŚĆ PLACÓWEK OPIEKUŃCZO-WYCHOWAWCZE

PLAN	WYKONANIE	% WYKONANIA
884 256,00	856 578,53	96,87

W ramach rozdziału finansowano wydatki związane z utrzymaniem Filii Ośrodka Pomocy Dziecku i Rodzinie w Będzinie z siedzibą w Czeladzi przy ul. 11 Listopada 8, finansowano działalność Działu ds Wspierania Rodziny w Czeladzi przy ul. Zwycięstwa 6 – Kreatywna PIASKownIca - oraz poniesiono koszty związane z opłatą za pobyt dzieci w domu dziecka.

Główne wydatki w ramach rozdziału obejmowały:

wydatki bieżące 856 578,53 zł, w tym:

- wynagrodzenia wraz z pochodnymi – **155 790,63 zł**
- wydatki osobowe niezaliczone do wynagrodzeń – **1 506,82 zł**
- wydatki rzeczowe na utrzymanie placówek (materiały biurowe, środki czystości) - **16 399,08 zł**
- energia elektryczna, energia cieplna, woda – **15 187,89 zł**
- badania okresowe pracowników – **310,00zł**
- opłaty pocztowe, telekomunikacyjne, czynsz, wywóz nieczystości, odprowadzanie ścieków, internet - **10 001,94 zł**
- odpis na ZFŚS – **6 521,00 zł**
- koszt pobytu 27 dzieci w domu dziecka – **650 861,17 zł**

Wydatki związane z realizacją zadań zleconych.

Szczegółowe omówienie wykonania wydatków zleconych w 2019 roku przedstawia się następująco:

Dział 851 OCHRONA ZDROWIA

PLAN	WYKONANIE	% WYKONANIA
9 224,12	8 789,02	95,28

Rozdział 85195 – POZOSTAŁA DZIAŁALNOŚĆ

PLAN	WYKONANIE	% WYKONANIA
9 224,12	8 789,02	95,28

W ramach rozdziału 85195 wydatkowano środki związane z finansowaniem kosztów wydawania przez gminę 96 decyzji przyznających prawa do świadczeń zdrowotnych oraz 5 decyzji odmownych.

Dział 852 POMOC SPOŁECZNA

PLAN	WYKONANIE	% WYKONANIA
62 314,11	60 400,05	96,93

Rozdział 85215 – DODATKI MIESZKANIOWE

PLAN	WYKONANIE	% WYKONANIA
10 119,11	9 580,80	94,68

Środki w ramach rozdziału w wysokości **9 580,80 zł**, przeznaczone zostały na wypłaty dodatku energetycznego dla odbiorcy wrażliwego energii elektrycznej oraz na koszt obsługi zadania. W 2019r wypłacono **694** świadczenia na kwotę **9 392,96 zł** oraz poniesiono wydatki związane z obsługą zadania w wysokości **187,84 zł** (ustawowe 2% od wydatków na dodatek energetyczny).

Rozdział 85219 – OŚRODKI POMOCY SPOŁECZNEJ

PLAN	WYKONANIE	% WYKONANIA
33 445,00	33 444,25	100,00

W ramach środków wypłacono wynagrodzenie przyznane opiekunowi przez sąd opiekuńczy w związku z pełnieniem funkcji opiekuna dla 6 opiekunów prawnych (108 świadczeń) na kwotę **32 950,00 zł** oraz na pokrycie kosztu obsługi zadania w wysokości **494,25zł** (ustawowe 1,5% od wydatków na wynagrodzenie dla opiekuna prawnego).

Rozdział 85228 – USŁUGI OPIEKUŃCZE I SPECJALISTYCZNE USŁUGI OPIEKUŃCZE

PLAN	WYKONANIE	% WYKONANIA
18 750,00	17 375,00	92,67

W 2019 roku poniesiono wydatki na świadczenie specjalistycznych usług opiekuńczych dla **8** osób z zaburzeniami psychicznymi. Ww usługi świadczyły 3 opiekunki.

Dział 855 RODZINA

PLAN	WYKONANIE	% WYKONANIA
29 184 836,00	28 761 044,22	98,55

Rozdział 85501 – ŚWIADCZENIE WYCHOWAWCZE

PLAN	WYKONANIE	% WYKONANIA
19 750 000,00	19 679 550,15	99,64

Środki w ramach rozdziału zostały wydatkowane na realizację zadania „Rodzina 500+”, to jest na:

- świadczenia na rzecz osób fizycznych dla **3175** rodzin – **19 431 189,80 zł**
- wynagrodzenia wraz z pochodnymi – **220 970,07 zł**
- wydatki rzeczowe – **27 390,28 zł**.

Rozdział 85502 – ŚWIADCZENIA RODZINNE, ŚWIADCZENIE Z FUNDUSZU ALIMENTACYJNEGO ORAZ SKŁADKI NA UBEZPIECZENIA EMERYTALNE I RENTOWE Z UBEZPIECZENIA SPOŁECZNEGO

PLAN	WYKONANIE	% WYKONANIA
8 455 003,00	8 104 583,24	95,86

Środki w ramach rozdziału w wysokości **8 104 583,24 zł** wydatkowane zostały na:

wypłaty świadczeń na rzecz osób fizycznych – **7 572 890,12 zł**, tj.:

- zasiłki rodzinne wraz z dodatkami do zasiłków rodzinnych dla **1 428** rodzin na kwotę – **6 181 107,18 zł**, tj:
- świadczenie rodzinne – **5 413 207,57 zł**
- zasiłek dla opiekuna – **55 572,73 zł**
- świadczenia rodzicielskie – **712 326,88 zł**
- świadczenia z funduszu alimentacyjnego dla **228** wierzycieli – **1 391 782,94 zł**
- wypłaty wynagrodzenia wraz z pochodnymi – **531 693,12 zł**, w tym:
- opłacenie składek na ubezpieczenia społeczne od świadczeniobiorców dla **67** osób na kwotę **314 782,74 zł**.

Rozdział 85503 – KARTA DUŻEJ RODZINY

PLAN	WYKONANIE	% WYKONANIA
730,00	650,30	89,08

W ramach rozdziału pokryto koszty wydania **71** wniosków rodzin wielodzietnych o przyznanie Karty Dużej Rodziny.

Rozdział 85504 – WSPIERANIE RODZINY

PLAN	WYKONANIE	% WYKONANIA
930 000,00	930 000,00	100,00

Środki w ramach rozdziału zostały wydatkowane na realizację zadania „Dobry Start”, to jest na:

- świadczenia na rzecz osób fizycznych dla **2320** rodzin – **900 000,00 zł**,
- wynagrodzenia wraz z pochodnymi – **27 238,45 zł**
- wydatki rzeczowe – **2 761,55 zł**.

Rozdział 85513 – SKŁADKI NA UBEZPIECZENIA ZDROWOTNE OPŁACANE ZA OSOBY POBIERAJĄCE NIEKTÓRE ŚWIADCZENIA RODZINNE

PLAN	WYKONANIE	% WYKONANIA
49 103,00	46 260,53	94,21

W ramach wydatków opłacano składki na ubezpieczenia zdrowotne od świadczeń opiekuńczych oraz zasiłków dla opiekuna dla **35** osób.

16. Potrzeby Miejskiego Ośrodka Pomocy Społecznej w Czeladzi.

Zgodnie z ustawą o pomocy społecznej przedstawiamy potrzeby w zakresie pomocy społecznej na terenie Czeladzi w zakresie zadań własnych gminy. Potrzeby te są zgodne z oceną zasobów pomocy społecznej za rok 2019. Podstawą do określenia potrzeb w zakresie pomocy społecznej jest diagnoza problemów społecznych prowadzona na bieżąco przez Ośrodek, który gromadzi dane dotyczące sytuacji rodzinnej, zawodowej, zdrowotnej mieszkańców miasta korzystających z pomocy oraz dane przekazywane przez inne podmioty, działające w systemie pomocy społecznej.

Rekomendacje Miejskiego Ośrodka Pomocy Społecznej w Czeladzi:

1. W dalszym ciągu odnotowuje się wzrost ilości osób znajdujących się w wieku poprodukcyjnym. Sytuacja ta wymaga dostosowywania infrastruktury do zwiększających się potrzeb osób starszych. Niezbędne jest powoływanie klubów seniora i podejmowanie działań aktywizacyjnych. Niewątpliwie oznacza to wzrost nakładów na realizację tych działań.

Bardzo ważną kwestią jest także rozwój usług opiekuńczych w miejscu zamieszkania (zarówno w zakresie wzrostu ich jakości, jak i dostępności). Rozwój tych form umożliwi zmniejszenie liczby osób umieszczanych w domach pomocy społecznej, w których koszt pobytu jest bardzo wysoki.

Istotnym elementem rozwoju usług opiekuńczych może być realizacja programu „Opieka 75+”, którego strategicznym celem jest poprawa dostępności do usług opiekuńczych, w tym specjalistycznych usług opiekuńczych, dla osób w wieku 75 lat i więcej.

2. Konieczne jest również zabezpieczenie przez gminę środków finansowych na pokrycie kosztów pobytu osób już przebywających w domach pomocy społecznej.

3. W mieście Czeladź usługi społeczne dla osób bezdomnych - pomoc w formie schronienia oraz posiłku realizowane są poza gminą. Obecnie występuje potrzeba zapewnienia dostępu do łaźni na terenie gminy Czeladź osobom bezdomnym, które nie wyrażają zgody na pobyt w schroniskach.

4. Ważnym problemem społecznym rodzin z dziećmi jest ich niewydolność wychowawcza. Takie rodziny muszą zostać objęte wsparciem asystentów rodziny, bowiem pozostawienie rodzin bez pomocy może skutkować odbieraniem dzieci z rodzin biologicznych i umieszczaniem w pieczy

zastępczej. Współfinansowanie pobytu dziecka w pieczy zastępczej wiąże się ze wzrostem wydatków za pobyt dzieci w pieczy zastępczej. Rekomendowane są wszelkie działania służące udzieleniu wszechstronnej pomocy rodzinie niewydolnej opiekuńczo – wychowawczo, tak aby mogła ona sobie poradzić z trudnościami i w efekcie by nie doszło do interwencji w postaci umieszczenia dziecka w pieczy zastępczej oraz działania profilaktyczne, służące wzmocnieniu więzi. Celem jest zwiększenie efektywności oddziaływań w celu ograniczania umieszczania dzieci w instytucjonalnej pieczy zastępczej. Potrzeba zapewnienia opieki dzieciom i młodzieży pozbawionym opieki rodzicielskiej uzasadnia konieczność utrzymania aktualnej liczby asystentów rodziny. Ważną kwestią jest efektywne wykorzystanie możliwości pozyskania środków zewnętrznych przy realizacji działań skierowanych do rodzin przeżywających trudności w wypełnianiu swoich funkcji opiekuńczo-wychowawczych. Konieczna w tym zakresie jest kontynuacja działań w placówce wsparcia dziennego „Planeta Saturn”.

5. W celu poprawienia jakości pracy pracowników Ośrodka Pomocy Społecznej, konieczne jest systematyczne szkolenie pracowników ośrodka pomocy społecznej, ze szczególnym uwzględnieniem pracowników socjalnych i asystentów rodziny oraz przeprowadzanie superwizji. Od wysokiej jakości pracy oraz aktywności pracowników socjalnych, którzy wykonują bardzo trudny zawód zależą wyniki działań pomocy społecznej, która zmierza poprzez udzielaną pomoc do usamodzielnienia korzystających z pomocy społecznej.

6. Z uwagi na konieczność zapewnienia odpowiednich warunków bytowych, umożliwiających funkcjonowanie w warunkach odpowiadającym warunkom życia społeczeństwa. przez osoby niepełnosprawne (w szczególności niepełnosprawne intelektualnie oraz z zaburzeniami psychicznymi) rekomendowane jest utworzenie na terenie gminy mieszkań chronionych, bądź podpisanie porozumienia z inną gminą prowadzącą mieszkania chronione w zakresie objęcia mieszkańców Gminy Czeladź opieką i usługami w mieszkaniach chronionych. Prowadzenie i zapewnienie miejsc w mieszkaniach chronionych należy do zadań własnych gminy o charakterze obowiązkowym.

17. Wykaz tabel i wykresów.

Wykaz tabel:

Nr tabeli	Tytuł tabeli.
1	<i>Wydatki Miejskiego Ośrodka Pomocy Społecznej w Czeladzi w latach 2014-2019.</i>
2	<i>Struktura zatrudnienia w MOPS.</i>
3	<i>Liczba pracowników MOPS ogółem w latach 2016-2019.</i>
4	<i>Wykształcenie pracowników MOPS.</i>
5	<i>Umowy zlecenia zawarte w 2019r.</i>
6	<i>Liczba mieszkańców Czeladzi oraz ich struktura w latach 2015-2019.</i>
7	<i>Liczba osób i rodzin oraz liczba osób w rodzinach, którym przyznano świadczenie w latach 2017-2019.</i>
8	<i>Liczba osób i rodzin oraz liczba osób w rodzinach, którym przyznano świadczenie pieniężne w latach 2017-2019.</i>
9	<i>Liczba osób i rodzin oraz liczba osób w rodzinach, którym przyznano świadczenie niepieniężne w latach 2017-2019.</i>
10	<i>Liczba rodzin korzystających z pomocy z podziałem na poszczególne osiedla i ulice.</i>
11	<i>Powody udzielenia pomocy i wsparcia w latach 2017-2019.</i>
12	<i>Liczba zawartych przez pracowników socjalnych kontraktów socjalnych w latach 2017-2019.</i>
13	<i>Liczba osób pobierających zasiłek stały w latach 2017-2019.</i>
14	<i>Liczba osób samotnie gospodarujących pobierających zasiłek stały w latach 2017-2019.</i>
15	<i>Liczba osób w rodzinie pobierających zasiłek stały w latach 2017-2019.</i>
16	<i>Liczba osób pobierających zasiłek okresowy w latach 2017-2019 z podziałem na powody jego pobierania.</i>
17	<i>Średnia wysokość zasiłku okresowego w latach 2017-2019.</i>
18	<i>Liczba osób pobierających zasiłek celowy w latach 2017-2019.</i>
19	<i>Liczba osób objętych pomocą w formie zapewnienia schronienia w noclegowni, domu dla bezdomnych w latach 2017-2019.</i>
20	<i>Liczba osób, liczba świadczeń i kwota świadczeń dotycząca osób korzystających z pomocy formie posiłku w latach 2017-2019.</i>
21	<i>Liczba pogrzebów i kwota wydatkowanych na ten cel świadczeń w latach 2017-2019.</i>
22	<i>Wysokość odpłatności za usługi opiekuńcze i specjalistyczne usługi opiekuńcze w 2019r.</i>
23	<i>Ilość wypracowanych godzin usług opiekuńczych i specjalistycznych usług opiekuńczych.</i>

24	<i>Miesięczny koszt opieki usług opiekuńczych i specjalistycznych usług opiekuńczych.</i>
25	<i>Ilość osób korzystających z usług opiekuńczych z podziałem na płeć za 2019 rok.</i>
26	<i>Wydatki na usługi opiekuńcze w latach 2016-2019.</i>
27	<i>Liczba osób korzystających z pomocy w formie usług opiekuńczych w latach 2016-2019.</i>
28	<i>Wysokość odpłatności za specjalistyczne usługi opiekuńcze dla osób z zaburzeniami psychicznymi.</i>
29	<i>Ilość wypracowanych godzin usług specjalistycznych dla osób z zaburzeniami psychicznymi.</i>
30	<i>Koszt opieki za usługi specjalistyczne dla osób z zaburzeniami.</i>
31	<i>Ilość osób korzystających z usług specjalistycznych dla osób z zaburzeniami psychicznymi z podziałem na płeć.</i>
32	<i>Liczba osób i kwota świadczeń z tytułu odpłatności za pobyt w domach pomocy społecznej w latach 2017-2019.</i>
33	<i>Wykaz domów pomocy społecznej, w których przebywali w 2019r. mieszkańcy Czeladzi.</i>
34	<i>Zestawienie liczby rodzin objętych wsparciem asystenta rodziny w 2019r.</i>
35	<i>Liczba rodzin objętych wsparciem asystenta rodziny oraz kwota świadczeń z tytułu odpłatności za pobyt dzieci w pieczy zastępczej w latach 2017-2019.</i>
36	<i>Liczba rodzin pobierających zasiłki rodzinne i dodatki do zasiłków rodzinnych oraz kwota wypłaconych świadczeń w latach 2017-2019.</i>
37	<i>Liczba rodzin i kwota świadczeń z tytułu jednorazowego dodatku z tytułu urodzenia się dziecka w latach 2017-2019.</i>
38	<i>Liczba rodzin pobierających jednorazową zapomogę z tytułu urodzenia się dziecka oraz kwota wypłaconych świadczeń w latach 2017-2019.</i>
39	<i>Liczba rodzin pobierających świadczenie pielęgnacyjne oraz kwota wypłaconych świadczeń w latach 2017-2019.</i>
40	<i>Liczba rodzin pobierających specjalny zasiłek opiekuńczy oraz kwota wypłaconych świadczeń w latach 2017-2019.</i>
41	<i>Liczba rodzin pobierających zasiłek pielęgnacyjny oraz kwota wypłaconych świadczeń w latach 2017-2019.</i>
42	<i>Liczba rodzin pobierających zasiłek dla opiekuna oraz kwota wypłaconych świadczeń w latach 2017-2019.</i>
43	<i>Liczba rodzin pobierających świadczenia z funduszu alimentacyjnego oraz kwota wypłaconych świadczeń w latach 2017-2019.</i>
44	<i>Kwota wyegzekwowana od dłużników alimentacyjnych w latach 2016-2018.</i>
45	<i>Wydatki na świadczenie dobry start sfinansowane z dotacji celowej z budżetu państwa oraz liczba przyznanych i wypłaconych świadczeń w Miejskim Ośrodku Pomocy Społecznej w Czeladzi w roku 2018.</i>

46	<i>Wydatki na świadczenie dobry start sfinansowane z dotacji celowej z budżetu państwa oraz liczba przyznanych i wypłaconych świadczeń w Miejskim Ośrodku Pomocy Społecznej w Czeladzi w roku 2019.</i>
47	<i>Liczba gospodarstw domowych korzystających z dodatku mieszkaniowego oraz kwota wypłaconych świadczeń w latach 2017-2019.</i>
48	<i>Liczba gospodarstw domowych korzystających z dodatku energetycznego oraz kwota wypłaconych świadczeń w latach 2017-2019.</i>
49	<i>Liczba osób wykonujących prace społecznie użyteczne oraz kwota wypłaconych z tego tytułu świadczeń w latach 2017-2019.</i>
50	<i>Liczba uczniów pobierających stypendia i zasilki szkolne oraz kwota wypłaconych świadczeń w latach 2017-2019.</i>
51	<i>Wykonanie dochodów Miejskiego Ośrodka Pomocy Społecznej w Czeladzi ogółem za 2019 rok.</i>
52	<i>Realizacja wydatków budżetowych w 2019 roku.</i>
53	<i>Dochody Miejskiego Ośrodka Pomocy Społecznej w latach 2016-2019.</i>
54	<i>Wpływy do budżetu m.in. z dopłat rodzin do pobytu w domach pomocy społecznej i z tytułu odpłatności za usługi opiekuńcze w latach 2016-2019 roku</i>
55	<i>Wydatki własne według rozdziałów.</i>
56	<i>Wydatki zadań zleconych według rozdziałów.</i>

Wykaz wykresów:

Nr wykresu	Tytuł wykresu.
1	<i>Struktura zatrudnienia w Miejskim Ośrodku Pomocy Społecznej w Czeladzi – stan na dzień 31.12.2019r.</i>
2	<i>Liczba mieszkańców Czeladzi w latach 2015-2019.</i>
3	<i>Liczba mieszkańców Czeladzi przypadająca na 1 pracownika socjalnego w latach 2015-2019.</i>
4	<i>Liczba rodzin korzystających z pomocy finansowej Miejskiego Ośrodka Pomocy Społecznej w Czeladzi przypadająca na jednego pracownika socjalnego w latach 2015-2019.</i>
5	<i>Liczba rodzin korzystających z pomocy i wsparcia Miejskiego Ośrodka Pomocy Społecznej w Czeladzi przypadająca na jednego pracownika socjalnego w latach 2015-2019.</i>
6	<i>Udział procentowy osób korzystających z pomocy społecznej do ogólnej liczby mieszkańców Czeladzi w 2017r.</i>
7	<i>Udział procentowy osób korzystających z pomocy społecznej do ogólnej liczby mieszkańców Czeladzi w 2018r.</i>
8	<i>Udział procentowy osób korzystających z pomocy społecznej do ogólnej liczby mieszkańców Czeladzi w 2019r.</i>

9	<i>Liczba rodzin i liczba osób w rodzinach, którym przyznano świadczenie w latach 2017-2019.</i>
10	<i>Liczba osób, rodzin i liczba osób w rodzinach, którym przyznano świadczenie pieniężne w latach 2017-2019.</i>
11	<i>Liczba osób i rodzin oraz liczba osób w rodzinach, którym przyznano świadczenie niepieniężne w latach 2017-2019.</i>
12	<i>Liczba rodzin korzystających z pomocy z podziałem na poszczególne osiedla.</i>
13	<i>Główne powody udzielenia pomocy i wsparcia w latach 2017-2019.</i>
14	<i>Inne powody udzielenia pomocy i wsparcia w latach 2017-2019.</i>
15	<i>Liczba osób korzystających z pomocy w formie zasiłków celowych w latach 2017-2019.</i>
16	<i>Kwota wydatkowanych świadczeń w formie zasiłków celowych w latach 2017-2019.</i>
17	<i>Liczba osób korzystających z pomocy w formie zapewnienia schronienia w noclegowni, domu dla bezdomnych w latach 2017-2019.</i>
18	<i>Kwota wydatkowanych świadczeń z tytułu zapewnienia schronienia w noclegowni, domu dla bezdomnych w latach 2017-2019.</i>
19	<i>Liczba osób korzystających z pomocy w formie posiłku w latach 2017-2019.</i>
20	<i>Kwota świadczeń wydatkowanych na pomoc w zakresie dożywiania w latach 2017-2019.</i>
21	<i>Liczba osób umieszczonych w domach pomocy społecznej w latach 2017-2019.</i>
22	<i>Kwota świadczeń z tytułu odpłatności za pobyt w domach pomocy społecznej w latach 2017-2019.</i>
23	<i>Liczba rodzin objętych wsparciem asystenta rodziny w latach 2017-2019.</i>
24	<i>Kwota wydatkowanych świadczeń z tytułu odpłatności za pobyt dziecka w pieczy zastępczej w latach 2017-2019.</i>
25	<i>Liczba dzieci przebywających w pieczy zastępczej w latach 2017-2019.</i>
26	<i>Liczba rodzin pobierających zasiłki rodzinne i dodatki do zasiłków rodzinnych w tym dodatku do zasiłku rodzinnego z tytułu urodzenia się dziecka.</i>
27	<i>Kwota wypłaconych świadczeń z tytułu zasiłku rodzinnego i dodatków do zasiłków rodzinnych w tym dodatku do zasiłku rodzinnego z tytułu urodzenia się dziecka.</i>
28	<i>Liczba rodzin pobierających zasiłek pielęgnacyjny w latach 2017-2019.</i>
29	<i>Kwota wypłaconych świadczeń z tytułu zasiłku pielęgnacyjnego.</i>
30	<i>Liczba rodzin pobierających świadczenia z funduszu alimentacyjnego w latach 2017-2019.</i>
31	<i>Kwota wypłaconych świadczeń z funduszu alimentacyjnego w latach 2017-2019.</i>
32	<i>Liczba rodzin pobierających świadczenie wychowawcze w latach 2017-2019.</i>
33	<i>Liczba dzieci, na które rodziny otrzymują świadczenie wychowawcze w latach 2017-2019.</i>
34	<i>Liczba gospodarstw domowych pobierających dodatek mieszkaniowy w latach 2017-2019.</i>
35	<i>Kwota wypłaconych dodatków mieszkaniowych w latach 2017-2019.</i>
36	<i>Liczba uczniów pobierających stypendia i zasiłki szkolne w latach 2017-2019.</i>
37	<i>Kwota wypłaconych świadczeń w latach 2017-2019.</i>

UZASADNIENIE

Zgodnie z art. 110 ust. 9 ustawy z dnia 12 marca 2004 r. o pomocy społecznej (t. j. Dz. U. z 2019 r, poz. 1507 z późn. zm.) kierownik ośrodka pomocy społecznej składa radzie gminy coroczne sprawozdanie z działalności ośrodka oraz przedstawia potrzeby w zakresie pomocy społecznej. W związku z powyższym celowe jest przedłożenie i przyjęcie sprawozdania wraz z wykazem potrzeb w zakresie pomocy społecznej z uwagi na konieczność udzielania pomocy na rzecz osób, rodzin pozostających w trudnych warunkach życiowych poprzez rozszerzanie oraz rozwijanie infrastruktury socjalnej.